

## REGIONE ABRUZZO

## Denunce di infortunio sul lavoro da Covid-19 pervenute all'Inail

(periodo di accadimento gennaio – 31 ottobre 2020)

	ABRUZZO	ITALIA	% ABRUZZO
Denunce di infortunio sul lavoro da Covid-19	857	66.781	1,3%
di cui con esito mortale	12	332	3,6%

Genere	CHIETI	L'AQUILA	PESCARA	TERAMO	ABRUZZO	%
Donne	195	64	175	125	559	65,2%
Uomini	85	25	108	80	298	34,8%
Classe di età						
da 18 a 34 anni	51	13	44	48	156	18,3%
da 35 a 49 anni	112	39	90	86	327	38,1%
da 50 a 64 anni	111	35	132	65	343	40,0%
oltre i 64 anni	6	2	17	6	31	3,6%
<b>Totale</b>	<b>280</b>	<b>89</b>	<b>283</b>	<b>205</b>	<b>857</b>	<b>100,0%</b>
Incidenza sul totale	32,7%	10,4%	33,0%	23,9%	100,0%	

di cui con esito mortale	2	-	8	2	12
--------------------------	---	---	---	---	----

Nota: i dati al 31 ottobre 2020 aggiornano, integrano e in alcuni casi rettificano i dati elaborati precedentemente.

Rispetto alla data di rilevazione del 30 settembre le denunce di infortunio sul lavoro da Covid-19 sono aumentate di 216 casi (208 dei quali avvenuti a ottobre, i rimanenti nei mesi precedenti), mentre i decessi non si sono incrementati. Il rilevante aumento ha riguardato tutte le province, ma più intensamente in termini relativi quelle dell'Aquila e di Teramo.

**Le professioni:**

- tra i tecnici della salute l'89% sono infermieri;
- tra le professioni qualificate nei servizi sanitari e sociali tutte le denunce sono afferenti a operatori socio sanitari;
- tra il personale non qualificato nei servizi di istruzione e sanitari il 38% sono ausiliari ospedalieri e il 35% ausiliari sanitari portantini;
- tra gli impiegati addetti alla segreteria e agli affari generali il 70% lavora negli uffici amministrativi e il 30% in quelli di segreteria.

**L'attività economica:**

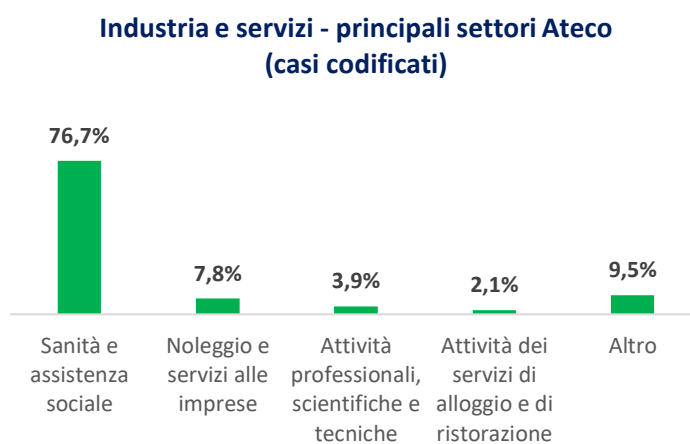
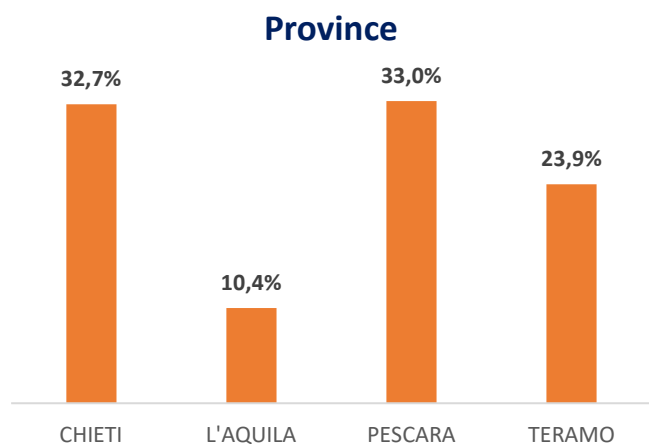
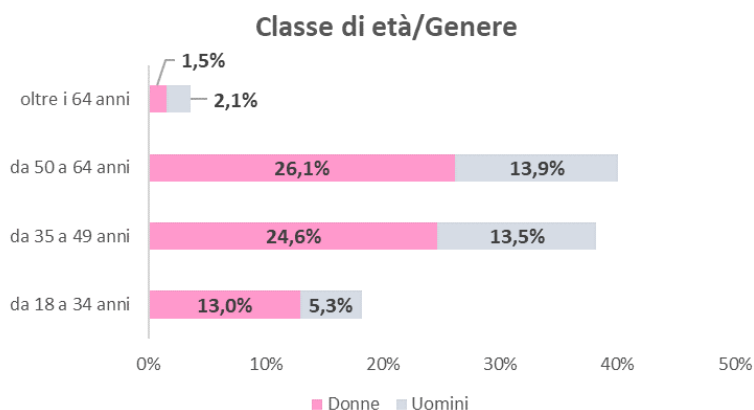
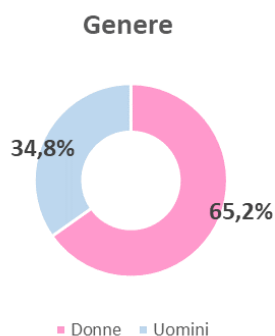
- la gestione Industria e servizi registra il 98,2% delle denunce, seguita dalla gestione per conto dello Stato (1,8%);
- il 76,7% delle denunce codificate per attività economica (Ateco) riguarda il settore "Sanità e assistenza sociale" tra cui gli ospedali, le case di cura e di riposo incidono per circa il 90,0%;
- il settore "Noleggio e servizi alle imprese" registra il 7,8% delle denunce codificate di cui il 56,7% proviene dall'attività di "Ricerca, selezione, fornitura di personale" con lavoratori interinali "prestati" a svariate attività e professionalità (principalmente di natura sanitaria e sociale) ed il 41,7% dall'attività di "Servizi per edifici e paesaggio" prevalentemente attività di pulizia e disinfestazione;
- il settore "Attività professionali, scientifiche e tecniche" registra il 3,9%, di cui il 70% per attività fotografiche, design e grafiche;
- il settore "Attività dei servizi di alloggio e ristorazione" incide per il 2,1% delle denunce, con una prevalenza dell'attività di "Alloggio" (62,5%) rispetto a quella dei "Servizi di ristorazione" (37,5%).

**I decessi:**

- i decessi, rimasti invariati rispetto alla rilevazione del mese precedente, riguardano prevalentemente il personale sanitario (medici, infermieri, operatori sanitari) e amministrativo (impiegati addetti alla segreteria e agli affari generali).

### REGIONE ABRUZZO

(Denunce in complesso: 857, periodo di accadimento gennaio – 31 ottobre 2020)



#### Professioni (CP2011 casi codificati)

