

## REGIONE ABRUZZO

## Denunce di infortunio sul lavoro da Covid-19 pervenute all'Inail

(periodo di accadimento gennaio 2020 – 31 gennaio 2021)

	ABRUZZO	ITALIA	% ABRUZZO
<b>Denunce di infortunio sul lavoro da Covid-19</b>	<b>2.308</b>	<b>147.875</b>	<b>1,6%</b>
<b>di cui con esito mortale</b>	<b>15</b>	<b>461</b>	<b>3,3%</b>

Genere	CHIETI	L'AQUILA	PESCARA	TERAMO	ABRUZZO	%
Donne	469	375	391	316	1.551	67,2%
Uomini	221	145	218	173	757	32,8%
<b>Classe di età</b>						
fino a 34 anni	128	77	107	125	437	18,9%
da 35 a 49 anni	278	201	221	187	887	38,4%
da 50 a 64 anni	266	228	258	170	922	40,0%
oltre i 64 anni	18	14	23	7	62	2,7%
<b>Totale</b>	<b>690</b>	<b>520</b>	<b>609</b>	<b>489</b>	<b>2.308</b>	<b>100,0%</b>
<b>Incidenza sul totale</b>	<b>29,9%</b>	<b>22,5%</b>	<b>26,4%</b>	<b>21,2%</b>	<b>100,0%</b>	
<b>Variazione % rispetto rilevazione mese precedente</b>	<b>24,1%</b>	<b>12,1%</b>	<b>20,1%</b>	<b>7,9%</b>	<b>16,6%</b>	

<b>di cui con esito mortale</b>	<b>4</b>	<b>1</b>	<b>8</b>	<b>2</b>	<b>15</b>
---------------------------------	----------	----------	----------	----------	-----------

Nota: i dati al 31 gennaio 2021 aggiornano, integrano e in alcuni casi rettificano i dati elaborati precedentemente. La rilevazione delle denunce di infortunio da Covid-19 è per mese e luogo di accadimento degli infortuni. L'analisi delle denunce di infortunio con esito mortale da Covid-19 è per mese di decesso dell'infortunato e luogo del contagio.

- **Rispetto alla data di rilevazione del 31 dicembre 2020** le denunce di infortunio sul lavoro da Covid-19 sono aumentate di 328 casi (+16,6%), di cui 182 avvenuti a gennaio 2021, 87 a dicembre scorso e i restanti riconducibili ai mesi precedenti. L'aumento ha riguardato tutte le province, ma più intensamente in termini relativi quella di Chieti.
- **L'analisi nella regione per mese dell'evento** individua novembre 2020 come il mese più critico per le denunce, concentrando il 28,9% dei 2.308 casi pervenuti dall'inizio dell'epidemia, seguito da ottobre e gennaio 2021. L'andamento regionale dei contagi denunciati è analogo a quello nazionale ma ne differisce per intensità: inferiore alla media italiana in occasione della prima ondata, superiore nella seconda.
- **Gli eventi mortali si sono incrementati di tre casi.**

## Le professioni

- tra i tecnici della salute l'85% sono infermieri;
- tra le professioni qualificate nei servizi sanitari e sociali tutte le denunce sono afferenti a operatori socio sanitari;
- tra il personale non qualificato nei servizi di istruzione e sanitari il 56% sono portantini e il 36% ausiliari ospedalieri;
- tra gli impiegati addetti alla segreteria e agli affari generali il 73% lavora negli uffici amministrativi e il 27% in quelli di segreteria.

### L'attività economica

- la gestione Industria e servizi registra il 96,8% delle denunce, seguita dalla gestione per Conto dello Stato (2,7%) e Agricoltura (0,5%);
- il 75,5% delle denunce codificate per attività economica (Ateco) riguarda il settore "Sanità e assistenza sociale": ospedali, case di cura e di riposo incidono per circa l'89%;
- il settore "Noleggio e servizi alle imprese" registra il 10,7% delle denunce codificate, di cui il 58% proviene dall'attività di "Ricerca, selezione, fornitura di personale" con lavoratori interinali "prestati" a svariate attività e professionalità (principalmente di natura sanitaria e sociale) ed il 28% dall'attività di "Servizi per edifici e paesaggio" prevalentemente attività di pulizia e disinfestazione;
- il settore "Attività professionali, scientifiche e tecniche registra il 2,6%, di cui il 70% riguarda le attività di intermediazione aziendale;
- il 2,1% ha coinvolto le altre attività dei servizi, 3 casi su quattro riguardano i servizi alla persona, uno su quattro le organizzazioni associative;
- l'1,5% il settore dei trasporti e magazzinaggio, per oltre la metà trasporti terrestri e il 40% servizi postali e attività di corriere.

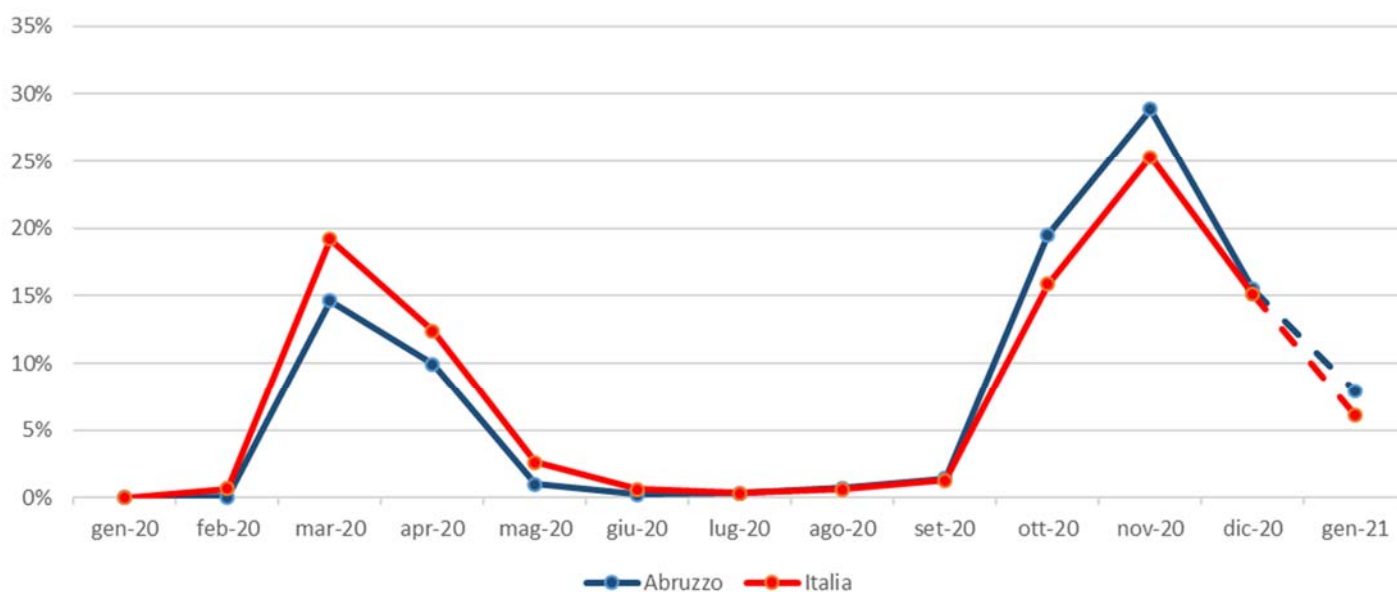
### I decessi

I decessi riguardano prevalentemente il personale sanitario (medici, infermieri, operatori sanitari) e amministrativo (impiegati addetti alla segreteria e agli affari generali).

## REGIONE ABRUZZO

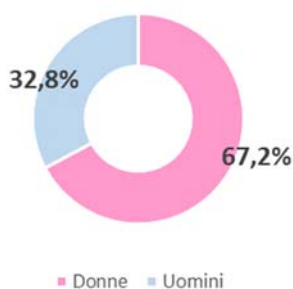
(Denunce in complesso: 2.308, periodo di accadimento gennaio 2020 – 31 gennaio 2021)

Mese evento

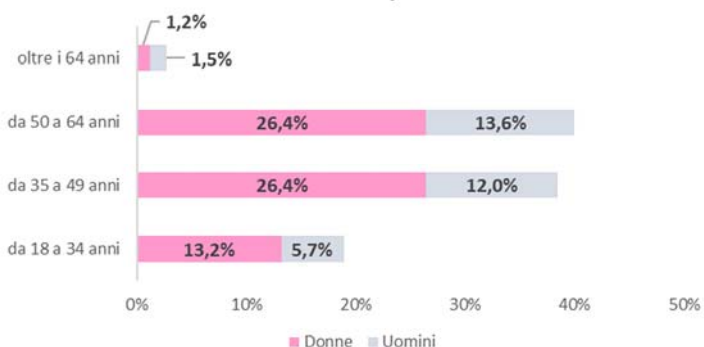


Nota: il valore di gennaio 2021 è da intendersi provvisorio e soggetto ad aumentare nelle prossime rilevazioni per effetto del consolidamento particolarmente influente sull'ultimo mese della serie.

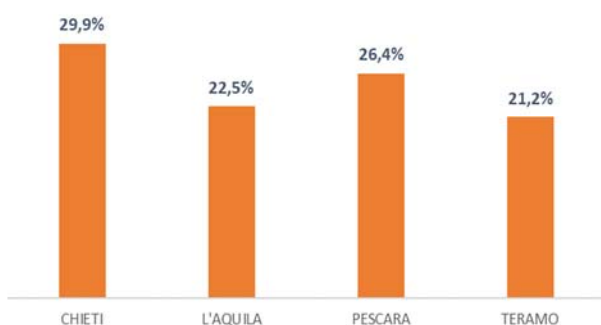
### Genere



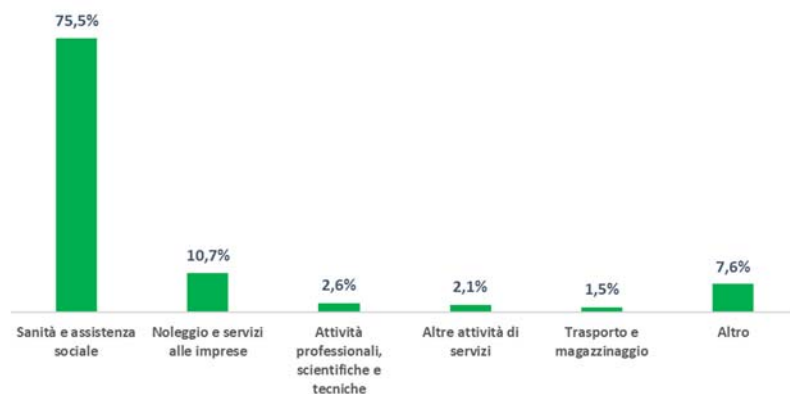
### Classe di età/Genere



### Provincia dell'evento



### Industria e servizi - principali settori Ateco (casi codificati)



### Professioni (Cp2011 casi codificati)

