

GUIDA APPLICATIVA
VISUALIZZA BASI DI CALCOLO
Manuale Intermediari

Versione 1.0

INDICE DEL DOCUMENTO

1	Introduzione	3
2	Accesso al Servizio	4
3	Visualizzazione Basi di Calcolo.....	6
3.1	DIPENDENTI - REGOLAZIONE PER L'ANNO PRECEDENTE.....	10
3.2	DIPENDENTI - AGEVOLAZIONI REGOLAZIONE PER L'ANNO PRECEDENTE	11
3.3	DIPENDENTI - RATA PER L'ANNO SUCCESSIVO.....	11
3.4	DIPENDENTI - AGEVOLAZIONI RATA PER L'ANNO SUCCESSIVO	13
3.5	SOGGETTI AUTONOMI – REGOLAZIONE PER L'ANNO PRECEDENTE	13
3.6	SOGGETTI AUTONOMI - AGEVOLAZIONI REGOLAZIONE PER L'ANNO PRECEDENTE	14
3.7	SOGGETTI AUTONOMI – RATA PER L'ANNO SUCCESSIVO	15
3.8	SOGGETTI AUTONOMI - AGEVOLAZIONI RATA PER L'ANNO SUCCESSIVO	15
3.9	CONTRIBUTI ASSOCIATIVI – REGOLAZIONE PER L'ANNO PRECEDENTE	16
3.10	CONTRIBUTI ASSOCIATIVI – RATA PER L'ANNO SUCCESSIVO.....	17
3.11	DITTA CON SOLA POLIZZA ARTIGIANI: DOWNLOAD F24	18

1 Introduzione

L'applicazione "Visualizza basi di calcolo" consente ai datori di lavoro, ai loro delegati ed agli altri soggetti assicuranti di visualizzare le basi di calcolo dell'autoliquidazione.

Il prospetto dei dati può essere acquisito anche in formato pdf.

Il servizio consente di visualizzare i soli dati relativi alle PAT (non sono quindi visualizzati i dati riguardanti le PAN).

2 Accesso al Servizio

Gli intermediari abilitati, dopo essersi collegati a *www.inail.it* ed aver inserito nel campo "utente" il codice fiscale e la password nel relativo campo, accedono al servizio dal menù laterale **Autoliquidazione – Visualizza Basi di Calcolo** (Figura 2.1).

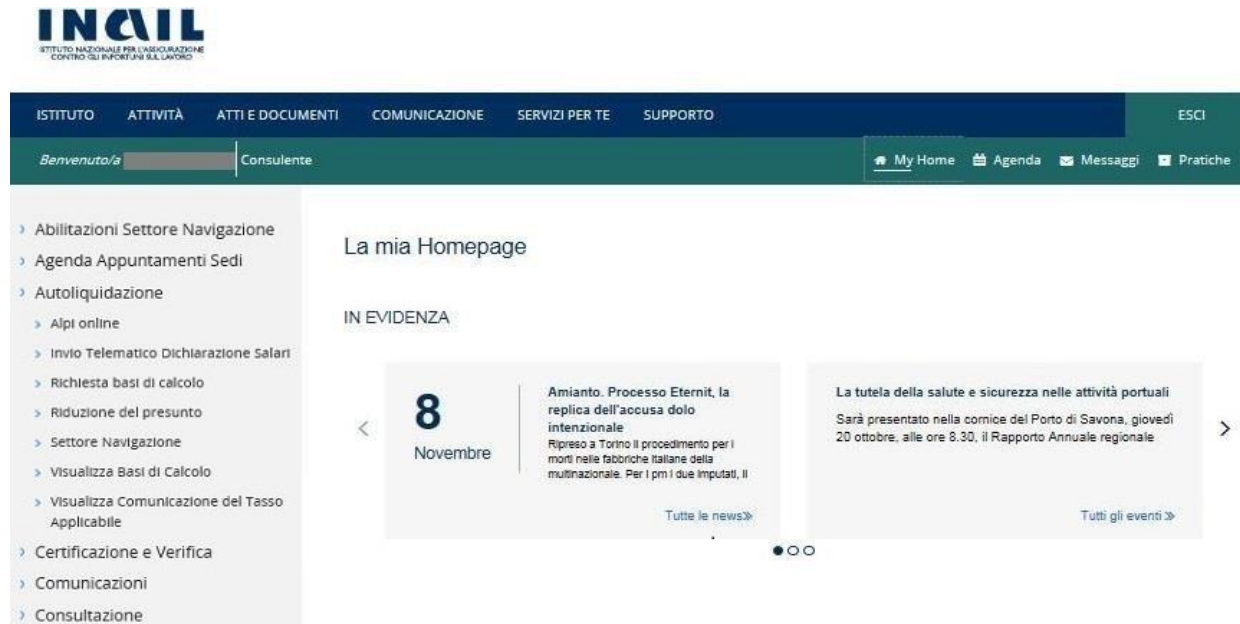


Figura 2.1 Menù di accesso

Una volta effettuata l'autenticazione e aver selezionato il servizio **Visualizza Basi di Calcolo** l'utente accede alla maschera principale (Figura 2.2) in cui è visualizzato l'elenco delle ditte in delega all'utente.

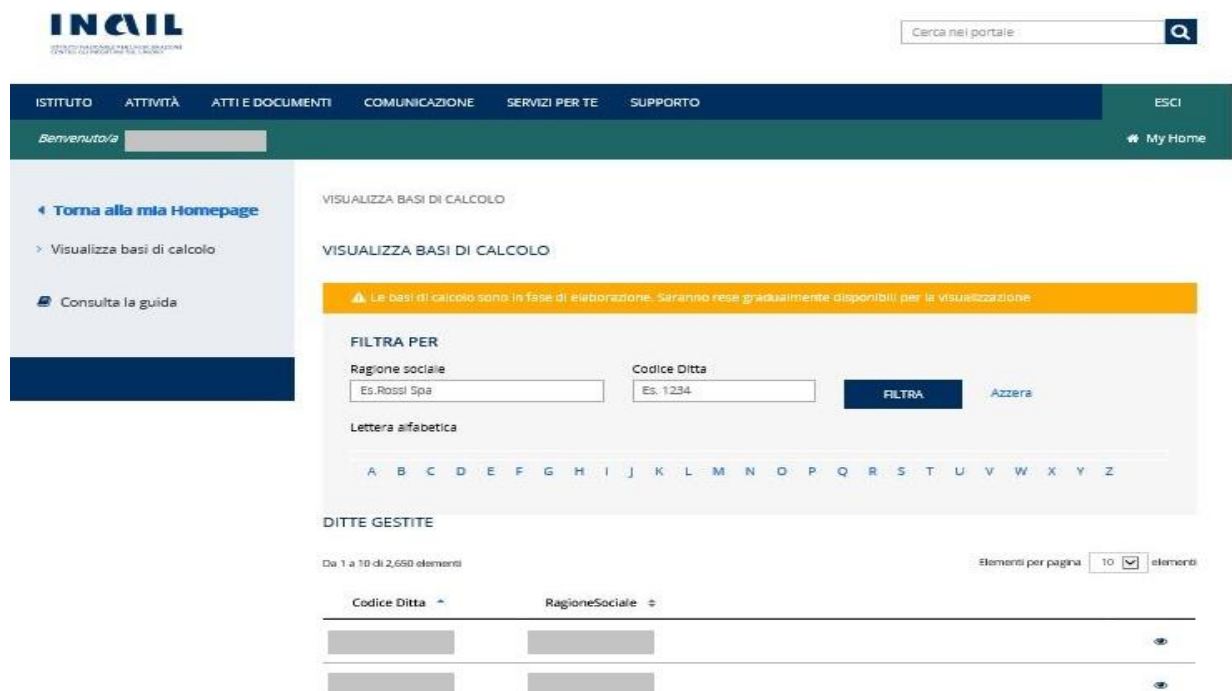


Figura 2.2 - Visualizzazione Basi di Calcolo–Elenco Ditte in Delega

L'elenco visualizzato assume il seguente comportamento:

- in alto a destra è presente un menu a tendina per permettere all'utente di decidere il numero di occorrenze da visualizzare per singola pagina;
- se il numero di occorrenze totali eccede quelle visualizzabili per singola pagina, in coda all'elenco compaiono i link di navigazione tra le varie pagine, permettendo all'utente di saltare direttamente a una specifica o di scorrerle progressivamente, sia in avanti che indietro;
- l'utente può impostare l'ordinamento dell'elenco selezionando il titolo di una qualsiasi colonna.

Alla prima selezione l'ordinamento è alfabetico ascendente, alla seconda selezione della stessa colonna diventa alfabetico discendente.

3 Visualizzazione Basi di Calcolo

Sul lato sinistro della schermata sono presenti menu e funzioni rese disponibili dall'applicazione (Figura 3.1):

- la voce "Torna alla mia Homepage" permette all'utente di abbandonare l'operazione in corso e tornare alla propria homepage;
- la voce "Visualizza basi di calcolo" permette all'utente di abbandonare l'operazione in corso e visualizzare nuovamente l'elenco completo delle ditte in delega;
- la voce "Consulta la guida" permette all'utente di accedere al formato elettronico del presente manuale.



Figura 3.1- Menù di sinistra

All'accesso iniziale all'applicazione, sono visualizzate tutte le ditte in delega all'utente per cui è possibile visualizzare le basi di calcolo (vedi Figura 2.2) e le informazioni mostrate sono:

- Codice Ditta
- Ragione Sociale

L'utente potrà filtrare l'elenco mostrato selezionando una lettera alfabetica tra quelle mostrate sopra l'elenco, visualizzando così tutte le ditte la cui ragione sociale inizia per la lettera selezionata (Figura 3.2).



Figura 3.2 - Visualizzazione Basi di Calcolo –Elenco Ditte per Lettera Alfabetica

Sarà anche possibile filtrare le basi di calcolo inserendo la ragione sociale e/o il codice della ditta e selezionando poi il tasto *FILTRA* (Figura 3.3).

The screenshot displays the 'VISUALIZZA BASI DI CALCOLO' interface. On the left, a sidebar contains navigation links: 'Torna alla mia Homepage', 'Visualizza basi di calcolo', and 'Consulta la guida'. The main content area features a yellow warning banner stating: 'Le basi di calcolo sono in fase di elaborazione. Saranno rese gradualmente disponibili per la visualizzazione.' Below this is a 'FILTRA PER' section with two input fields: 'Ragione sociale' (containing 'Es. Rossi Spa') and 'Codice Ditta'. A 'FILTRA' button and an 'Azzera' link are positioned to the right. Underneath, a 'Lettera alfabetica' section shows a row of letters from A to Z. The 'DITTE GESTITE' section indicates 'Da 1 a 1 di 1 elementi (filtrati da 2.690 elementi totali)' and includes a 'Elementi per pagina' dropdown set to '10'. At the bottom, there are two columns for 'Codice Ditta' and 'Ragione Sociale', each with a greyed-out input field and a small eye icon to the right.

Figura 3.3 - Visualizzazione Basi di Calcolo –Elenco Ditte per Parametri

Il link *Azzera* consente di ripulire i campi dai parametri digitati e ricaricare l'elenco delle ditte in delega.

Se ai parametri inseriti non corrisponde alcuna ditta in delega, un messaggio avvisa l'utente.

Selezionando l'icona ad *occhioposta* a destra, verranno visualizzate le informazioni relative alle Basi di Calcolo (Figura 3.4) di interesse.

[← Torna alla mia Homepage](#)

[Visualizza basi di calcolo](#)

[Consulta la guida](#)

VISUALIZZA BASI DI CALCOLO

DATI ANAGRAFICI

Ragione Sociale: [REDACTED] Codice Ditta: [REDACTED] Contro Codice: [REDACTED] 01

Codice Fiscale: [REDACTED] Sede di competenza: [REDACTED] 14100

Basi di calcolo aggiornate al: [REDACTED] 25/11/2019

DIPENDENTI - REGOLAZIONE 2019

N.PAT	Voce	Dal	Al	Tasso medio di tariffa	
[REDACTED]	3110	01/01/2019	31/12/2019	109,69	⊞

DIPENDENTI - RATA 2020

N. PAT	Voce	Tasso medio di tariffa	Tasso applicabile	Tasso applicato	
[REDACTED]	3110	109,69	104,21	104,21	⊞

Importo Rata Anticipata: euro : 678,62

[Link per download \(PDF\)](#)

[VISUALIZZA BASI DI CALCOLO](#)
[← INDIETRO](#)

Figura 3.4 - Basi di Calcolo

Il sistema visualizza le basi di calcolo suddividendole in sezioni a seconda della presenza o meno delle informazioni da mostrare.

La prima sezione è quella anagrafica che riporta i dati della ditta (Figura 3.5). I dati presenti nella sezione anagrafica sono:

- Ragione sociale
- Codice Ditta
- Contro Codice (codice di controllo fornito da INAIL per ogni PAT)
- Codice Fiscale
- Sede di competenza
- Basi di calcolo aggiornate al (data di aggiornamento delle basi di calcolo)

Figura 3.5 - Dati Anagrafici

Le successive sezioni, che vengono visualizzate a seconda che in archivio siano presenti o meno i dati relativi, sono:

- Dipendenti - Regolazione per l'anno precedente
- Dipendenti - Agevolazioni Regolazione per l'anno precedente
- Dipendenti - Rata per l'anno successivo
- Dipendenti - Agevolazioni Rata per l'anno successivo
- Soggetti Autonomi - Regolazione per l'anno precedente
- Soggetti Autonomi - Agevolazioni Regolazione per l'anno precedente
- Soggetti Autonomi - Rata per l'anno successivo
- Soggetti Autonomi - Agevolazioni Rata per l'anno successivo
- Contributi associativi - Regolazione per l'anno precedente
- Contributi associativi - Rata per l'anno successivo

Per ogni sezione sono visualizzate solo alcune delle informazioni disponibili, in modo da migliorarne la leggibilità.

Alla fine della pagina, dopo l'ultima sezione presente, è mostrato l'importo della rata anticipata ed è presente il link *Link per download (PDF)*, che consente di scaricare e salvare in formato PDF le basi di calcolo visualizzate (Figura 3.6).

Figura 3.6 – Importo Rata Anticipata e Link per Download PDF

Il tasto *VISUALIZZA BASI DI CALCOLO* visualizza tutte le basi di calcolo per la ditta selezionata in un'unica finestra pop-up.

Il tasto *INDIETRO* riporta alla pagina principale con l'elenco delle ditte in delega all'utente.


3.1 Dipendenti - Regolazione per l'anno precedente

Per i lavoratori dipendenti, relativamente alla regolazione per l'anno precedente, l'applicazione presenta la sezione visualizzata nella Figura 3.7.

DIPENDENTI - REGOLAZIONE 2019

N.PAT	Voce	Dal	Al	Tasso medio di tariffa
	3110	01/01/2019	31/12/2019	109,69

Figura 3.7 - Dipendenti - Regolazione per l'anno precedente

Selezionando l'icona occhio  verrà visualizzata una pop-up in cui sono riportate tutte le informazioni disponibili per la sezione (Figura 3.8).

Basi di calcolo

DIPENDENTI - REGOLAZIONE 2019


N.PAT	Voce	Dal	Al	Tasso medio di tariffa	Tasso applicabile	Tasso applicato	Addizionale amianto L.244/07
	3110	01/01/2019	31/12/2019	109,69	104,21	104,21	N

CHIUDI

Figura 3.8 - Dipendenti – Basi di Calcolo complete - Regolazione

Le informazioni mostrate sono le seguenti:

- **N. PAT**, indica il numero di posizione assicurativa territoriale.
- **Voce**, Indica la voce di tariffa ai sensi del dm 27.2.2019.
- **Dal**, indica nel formato gg-mm-aaaa la data di inizio periodo nell'ambito della "PAT".
- **Al**, indica nel formato gg-mm-aaaa la data di fine periodo nell'ambito della "PAT".
- **Tasso medio di tariffa**, indica il tasso medio nazionale previsto nella corrispondente voce della tariffa della gestione nella quale è inquadrato il datore di lavoro ex articolo 17 del dm 27.2.2019, che stabilisce le "Modalità per l'applicazione delle tariffe" (MAT).
- **Tasso applicabile**, indica il tasso medio nazionale per andamento infortunistico dopo i primi due anni di attività determinato ai sensi degli artt. 19-20 del dm 27.2.2019.
- **Tasso applicato**, Indica il tasso medio per andamento infortunistico dopo i primi due anni di attività, determinato ai sensi degli artt. 19-20 del dm 27.2.2019, corretto dell'eventuale riduzione del tasso medio per prevenzione ex articolo 23, commi 1-4 e 6-8, del citato D.M. Nel caso in cui l'attività è iniziata da meno di due anni (campo tasso applicabile non valorizzato) indica il tasso medio nazionale corretto dell'eventuale oscillazione ex articolo 23, comma 5, del dm 27.2.2019. E' il tasso da utilizzare per il calcolo del premio.
- **Addizionale amianto**, l'articolo 1, comma 189, della legge 27 dicembre 2017, n. 205 ha disposto che per gli anni 2018,2019 e 2020 non si applica l'addizionale a carico delle imprese sui premi assicurativi relativi ai settori delle attività lavorative comportanti esposizioni all'amianto.

Utilizzando invece l'icona libro  accanto alla sezione è possibile personalizzare le informazioni che si vogliono visualizzare nella lista tra quelle disponibili (Figura 3.9).

N.PAT	Tasso medio di tariffa
Voce	Tasso applicabile
Dal	Tasso applicato
Al	Addizionale amianto L.244/07

Figura 3.9 – Dipendenti - Personalizzazione sezione

3.2 Dipendenti - Agevolazioni Regolazione per l'anno precedente

Per i lavoratori dipendenti, relativamente alle agevolazioni per l'anno precedente, l'applicazione presenta la sezione visualizzata nella Figura 3.10.


DIPENDENTI - AGEVOLAZIONI REGOLAZIONE 2019

N. PAT	Tipo agevolazione	Agevolazione (% su premio)	Descrizione
	127	7,38	Sconto artigianato legge 296/2006

Figura 3.10 - Dipendenti – Agevolazioni Regolazione

Le informazioni mostrate sono le seguenti:

- **N. PAT**, indica il numero di posizione assicurativa territoriale.
- **Tipo agevolazione**, indica il codice numerico della tipologia di agevolazione.
- **Agevolazione (% su premio)**, indica la misura della riduzione da applicare al premio (% sul premio).
- **Descrizione**, indica la descrizione sintetica del tipo di agevolazione applicata.

Utilizzando l'icona libro  accanto alla sezione è possibile personalizzare le informazioni che si vogliono visualizzare nella lista tra quelle disponibili(Figura 3.11).

N. PAT	Agevolazione (% su premio)
Tipo agevolazione	Descrizione

Figura 3.11 - Agevolazioni - Personalizzazione sezione


3.3 Dipendenti - Rata per l'anno successivo

Per i lavoratori dipendenti, relativamente alla rata per l'anno successivo,l'applicazione presenta la sezione visualizzata nella Figura 3.12.

DIPENDENTI - RATA 2020

N. PAT	Voce	Tasso medio di tariffa	Tasso applicabile	Tasso applicato
	3110	109,69	104,21	104,21

Figura 3.12 - Dipendenti - Rata per l'anno successivo


Selezionando l'ícono occhio  verrà visualizzata una pop-up in cui sono riportate tutte le informazioni disponibili per la sezione (Figura 3.13).

N. PAT	Voce	Tasso medio di tariffa	Tasso applicabile	Tasso applicato	Presunto	Addizionale amianto L.244/07
	3110	109,69	104,21	104,21		N

Figura 3.13 - Dipendenti – Basi di Calcolo complete - Rata

Le informazioni mostrate sono le seguenti:

- **N. PAT**, indica il numero di posizione assicurativa territoriale.
- **Voce**, Indica la voce di tariffa ai sensi del dm 27.2.2019.
- **Tasso medio di tariffa**, indica il tasso medio nazionale previsto nella corrispondente voce della tariffa della gestione nella quale è inquadrato il datore di lavoro ex articolo 17 del dm 27.2.2019, che stabilisce le "Modalità per l'applicazione delle tariffe" (MAT).
- **Tasso applicabile**, indica il tasso medio nazionale per andamento infortunistico dopo i primi due anni di attività determinato ai sensi degli artt. 19-20 del dm 27.2.2019.
- **Tasso applicato**, indica il tasso medio per andamento infortunistico dopo i primi due anni di attività determinato ai sensi del Decreto interministeriale 27.02.2019, corretto dell'eventuale oscillazione per igiene e prevenzione ex articolo 24 del citato D.M. Nel caso in cui l'attività è iniziata da meno di due anni (campo tasso applicabile non valorizzato), indica il tasso medio nazionale corretto dell'eventuale oscillazione ex articolo 20 del D.M. 12.12.2000.
- **Presunto**, indica l'importo delle retribuzioni che il datore di lavoro presume di erogare nell'anno di rata in misura inferiore a quelle erogate nell'anno precedente. In caso di attività iniziata nel corso dell'anno precedente indica l'importo delle retribuzioni sulle quali il datore di lavoro deve calcolare il premio anticipato dovuto per l'anno in corso.
- **Addizionale amianto**, l'articolo 1, comma 189, della legge 27 dicembre 2017, n. 205 ha disposto che per gli anni 2018,2019 e 2020 non si applica l'addizionale a carico delle imprese sui premi assicurativi relativi ai settori delle attività lavorative comportanti esposizioni all'amianto.

Utilizzando invece l'ícono libro  accanto alla sezione è possibile personalizzare le informazioni che si vogliono visualizzare nella lista tra quelle disponibili.

3.4 Dipendenti - Agevolazioni Rata per l'anno successivo

Per i lavoratori dipendenti, relativamente alle agevolazioni per l'anno successivo, l'applicazione presenta la sezione visualizzata nella Figura 3.14.


DIPENDENTI - AGEVOLAZIONI RATA 2020

N. PAT	Tipo agevolazione	Agevolazione (% su premio)	Descrizione
[REDACTED]	025	68,00	Riduzione del premio per le cooperative e loro consorzi operanti in zone svantaggiate

Figura 3.14 - Dipendenti – Agevolazioni Rata

Le informazioni mostrate sono le seguenti:

- **N. PAT**, indica il numero di posizione assicurativa territoriale.
- **Tipo agevolazione**, indica il codice numerico della tipologia di agevolazione.
- **Agevolazione (% su premio)**, indica la misura della riduzione da applicare al premio (% sul premio).
- **Descrizione**, indica la descrizione sintetica del tipo di agevolazione applicata.

Utilizzando invece l'icona libro  accanto alla sezione è possibile personalizzare le informazioni che si vogliono visualizzare nella lista tra quelle disponibili.

3.5 Soggetti Autonomi – Regolazione per l'anno precedente

Per i soggetti autonomi, relativamente alla regolazione per l'anno precedente, l'applicazione presenta la sezione visualizzata nella Figura 3.15.

SOGGETTI AUTONOMI - REGOLAZIONE 2019



N. PAT	Codice fiscale	Voce	Dal	Al	
[REDACTED]	[REDACTED]	8210	01/01/2019	31/12/2019	

Figura 3.15 – Soggetti Autonomi - Regolazione per l'anno precedente

Selezionando l'icona occhio  verrà visualizzata una pop-up in cui sono riportate tutte le informazioni disponibili per la sezione (Figura 3.16).


Basi di calcolo							
SOGGETTI AUTONOMI - REGOLAZIONE 2019							
N. PAT	Codice fiscale	Voce	Dal	Al	Classe di rischio	Retrib. convenzionale	Premio al netto add.le 1% art. 181 T.U.
		8210	01/01/2019	31/12/2019	3	14.622,00	37,85

CHIUDI

Figura 3.16 – Soggetti Autonomi – Basi di Calcolo complete – Regolazione

Le informazioni mostrate sono le seguenti:

- **N. PAT**, indica il numero di posizione assicurativa territoriale.
- **Codice Fiscale**, indica il codice fiscale del soggetto autonomo.
- **Voce**, Indica la voce di tariffa ai sensi del dm 27.2.2019.
- **Dal**, indica nel formato gg-mm-aaaa la data di inizio periodo nell'ambito della "PAT".
- **Al**, indica nel formato gg-mm-aaaa la data di fine periodo nell'ambito della "PAT".
- **Classe di rischio**, indica la classe di rischio individuata con dm 27.2.2019, in base alle lavorazioni previste dalle Tariffe dei premi approvate con dm 27.2.2019.
- **Retrib. convenzionale**, indica la retribuzione convenzionale annua.
- **Premio al netto add.le 1% art. 181 T.U.**, indica l'importo del premio assicurativo.

Utilizzando invece l'icona libro  accanto alla sezione è possibile personalizzare le informazioni che si vogliono visualizzare nella lista tra quelle disponibili.

3.6 Soggetti Autonomi - Agevolazioni Regolazione per l'anno precedente

Per i soggetti autonomi, relativamente alle agevolazioni per l'anno precedente, l'applicazione presenta la sezione visualizzata nella Figura 3.17.

SOGGETTI AUTONOMI - AGEVOLAZIONI REGOLAZIONE 2019			
N. PAT	Tipo agevolazione	Agevolazione (% su premio)	Descrizione
	127	7,38	Sconto artigianato legge 296/2006





Figura 3.17 – Soggetti Autonomi - Agevolazioni

Le informazioni mostrate sono le seguenti:

- **N. PAT**, indica il numero di posizione assicurativa territoriale.
- **Tipo agevolazione**, indica il codice numerico della tipologia di agevolazione.
- **Agevolazione (% su premio)**, indica la misura della riduzione da applicare al premio (% sul premio).
- **Descrizione**, indica la descrizione sintetica del tipo di agevolazione applicata.

Utilizzando l'icona libro  accanto alla sezione è possibile personalizzare le informazioni che si vogliono visualizzare nella lista tra quelle disponibili.


3.7 Soggetti Autonomi – Rata per l'anno successivo

Per i soggetti autonomi, relativamente alla rata per l'anno successivo, l'applicazione presenta la sezione visualizzata nella Figura 3.18.

SOGGETTI AUTONOMI - RATA 2020

N.PAT	Codice fiscale	Voce	Classe di rischio
		8210	3

Figura 3.18 – Soggetti Autonomi - Rata per l'anno successivo

Selezionando l'icona occhio  verrà visualizzata una pop-up in cui sono riportate tutte le informazioni disponibili per la sezione (Figura 3.19).

Basi di calcolo

SOGGETTI AUTONOMI - RATA 2020


N.PAT	Codice fiscale	Voce	Classe di rischio	Retribuzione convenzionale	Premio al netto add.le 1% art. 181 T.U.
		8210	3	14.622,00	37,85

CHIUDI

Figura 3.19 – Soggetti Autonomi – Basi di Calcolo complete - Rata

Le informazioni mostrate sono le seguenti:

- **N. PAT**, indica il numero di posizione assicurativa territoriale.
- **Codice Fiscale**, indica il codice fiscale del soggetto autonomo.
- **Voce**, Indica la voce di tariffa ai sensi del dm 27.2.2019.
- **Classe di rischio**, indica la classe di rischio individuata con dm 27.2.2019, in base alle lavorazioni previste dalle Tariffe dei premi approvate con dm 27.2.2019.
- **Retribuzione convenzionale**, indica la retribuzione convenzionale annua.
- **Premio al netto add.le 1% art. 181 T.U.**, indica l'importo del premio assicurativo.


Utilizzando invece l'icona libro  accanto alla sezione è possibile personalizzare le informazioni che si vogliono visualizzare nella lista tra quelle disponibili.

3.8 Soggetti Autonomi - Agevolazioni Rata per l'anno successivo

Per i soggetti autonomi, relativamente alle agevolazioni per l'anno successivo, l'applicazione presenta una sezione analoga a quella mostrata per le agevolazioni in regolazione, nella quale le informazioni mostrate sono le seguenti:

- **N. PAT**, indica il numero di posizione assicurativa territoriale.
- **Tipo agevolazione**, indica il codice numerico della tipologia di agevolazione.

- **Agevolazione (% su premio)**, indica la misura della riduzione da applicare al premio (% sul premio).
- **Descrizione**, indica la descrizione sintetica del tipo di agevolazione applicata.

Utilizzando l'ícono libro  accanto alla sezione è possibile personalizzare le informazioni che si vogliono visualizzare nella lista tra quelle disponibili.

3.9 Contributi associativi – Regolazione per l'anno precedente

Relativamente ai contributi associativi pagati per l'anno precedente alle associazioni di categoria titolari di apposita convenzione con l'Istituto, l'applicazione presenta la sezione visualizzata nella Figura 3.20.

CONTRIBUTI ASSOCIATIVI - REGOLAZIONE 2019





N.PAT	Cod/Sigla	Codice per F24	Forma esazione	Totale contributo	
	BZ704 U.A.A.A.	600194	53	-0,01	

Figura 3.20 – Contributi Associativi – Regolazione per l'anno precedente

Selezionando l'ícono occhio  verrà visualizzata una pop-up in cui sono riportate tutte le informazioni disponibili per la sezione (Figura 3.21).

Basi di calcolo

CONTRIBUTI ASSOCIATIVI - REGOLAZIONE 2019

N.PAT	Cod/Sigla	Codice per F24	Forma esazione	Totale contributo	Aliquota per mille	Importo minimo	Importo massimo	Quota fissa	Anticipo calcolato dall'INAIL
	BZ704 U.A.A.A.	600194	53	-0,01	6,00		217,00	0,01	


CHIUDI

Figura 3.21 – Soggetti Autonomi – Contributi Associativi completi - Regolazione

Le informazioni mostrate sono le seguenti:

- **N. PAT**, indica il numero di posizione assicurativa territoriale.
- **Cod/Sigla**, indica il codice del contributo associativo e la sigla dell'associazione di categoria.
- **Codice per F24**, indica il codice da utilizzare nel modello F24.
- **Forma esazione**, indica il codice relativo alla forma di esazione (circ. INAIL n.52/2002) scelta dall'associazione di categoria per il calcolo del contributo associativo.
- **Totale contributo**, indica l'importo da versare al netto di eventuale acconto di rata.
- **Aliquota per mille**, indica l'aliquota applicata sulle retribuzioni effettive e convenzionali della ditta per calcolare l'importo del contributo.
- **Importo minimo**, indica l'importo da versare nel caso in cui l'importo calcolato per il versamento del contributo sia inferiore al minimo.

- **Importo massimo**, indica l'importo da versare nel caso in cui l'importo calcolato per il versamento del contributo sia superiore al massimo.
- **Quota fissa**, indica la quota fissa supplementare che deve essere versata per il contributo.
- **Anticipo calcolato dall'INAIL**, indica l'importo della rata calcolato per il contributo associativo dell'anno precedente.

Utilizzando invece l'icona libro  accanto alla sezione è possibile personalizzare le informazioni che si vogliono visualizzare nella lista tra quelle disponibili.


3.10 Contributi associativi – Rata per l'anno successivo

Relativamente ai contributi associativi per l'anno successivo da versare alle associazioni di categoria titolari di apposita convenzione con l'Istituto, l'applicazione presenta la sezione visualizzata nella Figura 3.22.

CONTRIBUTI ASSOCIATIVI - RATA 2020

N.PAT	Cod/Sigla	Codice per F24	Forma esazione	Totale contributo	
39042906	BZ704 U.A.A.A.	600194	53	0,00	

Figura 3.22 – Contributi Associativi – Rata per l'anno successivo

Selezionando l'icona occhio  verrà visualizzata una pop-up in cui sono riportate tutte le informazioni disponibili per la sezione (Figura 3.23).

N.PAT	Cod/Sigla	Codice per F24	Forma esazione	Totale contributo	Aliquota per mille	Importo minimo	Importo massimo	Quota fissa	Anticipo calcolato dall'INAIL
	BZ704 U.A.A.A.	600194	53	0,00	6,00		400,00		




Figura 3.23 – Soggetti Autonomi – Contributi Associativi completi - Rata

Le informazioni mostrate sono le seguenti:

- **N. PAT**, indica il numero di posizione assicurativa.
- **Cod/Sigla**, indica il codice del contributo associativo e la sigla dell'associazione di categoria.
- **Codice per F24**, indica il codice da utilizzare nel modello F24.
- **Forma esazione**, indica il codice relativo alla forma di esazione (circ. INAIL n.52/2002) scelta dall'associazione di categoria per il calcolo del contributo associativo.
- **Totale contributo**, indica l'importo da versare al netto di eventuale acconto di rata.
- **Aliquota per mille**, indica l'aliquota applicata sulle retribuzioni effettive e convenzionali della ditta per calcolare l'importo del contributo.

- **Importo minimo**, indica l'importo da versare nel caso in cui l'importo calcolato per il versamento del contributo sia inferiore al minimo.
- **Importo massimo**, indica l'importo da versare nel caso in cui l'importo calcolato per il versamento del contributo sia superiore al massimo.
- **Quota fissa**, indica la quota fissa supplementare che deve essere versata per il contributo.

Utilizzando invece l'icona libro  accanto alla sezione è possibile personalizzare le informazioni che si vogliono visualizzare nella lista tra quelle disponibili.

3.11 Ditta con sola Polizza Artigiani: download F24

Il servizio è rivolto alle aziende artigiane senza dipendenti e assimilati e consente di scaricare in formato PDF il modello F24 per il pagamento in un'unica soluzione dal *Link per download F24 - Unico (PDF)* dove è riportato il premio annuale dovuto, calcolato a partire dalle basi di calcolo visualizzate. La volontà di pagare il premio in quattro rate e/o la richiesta di riduzione prevista dall'art. 1, commi 780 e 781, della legge n. 296/2006 devono essere comunicate tramite la dichiarazione delle retribuzioni telematica (Figura 3.24).

 [Link per download \(PDF\)](#)

 [Link per download F24 - Unico \(PDF\)*](#)

Figura 3.24 – Visualizza Basi di Calcolo – Link per Download F24