

GUIDA APPLICATIVA  
**VISUALIZZA BASI DI CALCOLO**

Manuale Intermediari

Versione 1.0

## INDICE DEL DOCUMENTO

<b>1</b>	<b>Introduzione</b> .....	<b>3</b>
<b>2</b>	<b>Accesso al Servizio</b> .....	<b>4</b>
<b>3</b>	<b>Visualizzazione Basi di Calcolo</b> .....	<b>6</b>
3.1	DIPENDENTI - REGOLAZIONE PER L'ANNO PRECEDENTE.....	9
3.2	DIPENDENTI - AGEVOLAZIONI REGOLAZIONE PER L'ANNO PRECEDENTE.....	10
3.3	DIPENDENTI - RATA PER L'ANNO SUCCESSIVO.....	11
3.4	DIPENDENTI - AGEVOLAZIONI RATA PER L'ANNO SUCCESSIVO .....	12
3.5	SOGGETTI AUTONOMI – REGOLAZIONE PER L'ANNO PRECEDENTE.....	13
3.6	SOGGETTI AUTONOMI - AGEVOLAZIONI REGOLAZIONE PER L'ANNO PRECEDENTE .....	14
3.7	SOGGETTI AUTONOMI – RATA PER L'ANNO SUCCESSIVO .....	14
3.8	SOGGETTI AUTONOMI - AGEVOLAZIONI RATA PER L'ANNO SUCCESSIVO.....	15
3.9	CONTRIBUTI ASSOCIATIVI – REGOLAZIONE PER L'ANNO PRECEDENTE.....	15
3.10	CONTRIBUTI ASSOCIATIVI – RATA PER L'ANNO SUCCESSIVO.....	17
3.11	DITTA CON SOLA POLIZZA ARTIGIANI: DOWNLOAD F24 .....	18

## 1 Introduzione

L'applicazione "Visualizza basi di calcolo" consente ai datori di lavoro, ai loro delegati ed agli altri soggetti assicuranti di visualizzare le basi di calcolo dell'autoliquidazione.

Il prospetto dei dati può essere acquisito anche in formato pdf.

Il servizio consente di visualizzare i soli dati relativi alle PAT (non sono quindi visualizzati i dati riguardanti le PAN).

## 2 Accesso al Servizio

Gli intermediari abilitati, dopo essersi collegati a *www.inail.it* ed aver inserito nel campo "utente" il codice fiscale e la password nel relativo campo, accedono al servizio dal menù laterale **Autoliquidazione – Visualizza Basi di Calcolo** (Figura 2.1).

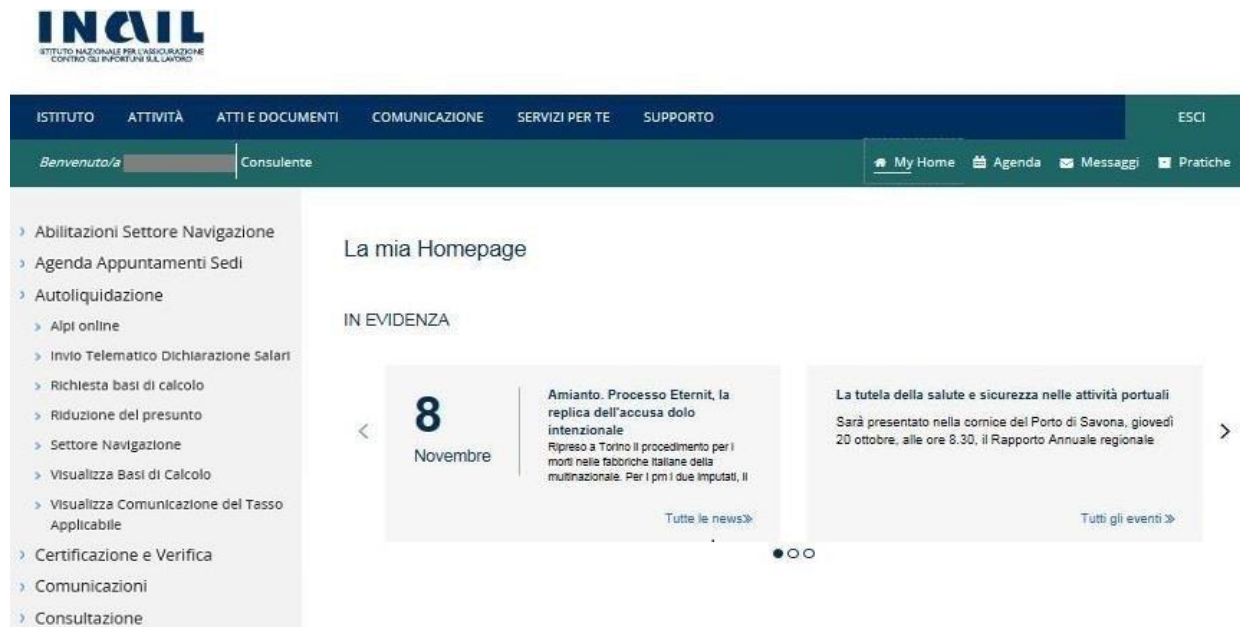


Figura 2.1 Menù di accesso

Una volta effettuata l'autenticazione e aver selezionato il servizio **Visualizza Basi di Calcolo** l'utente accede alla maschera principale (Figura 2.2) in cui è visualizzato l'elenco delle ditte in delega all'utente.

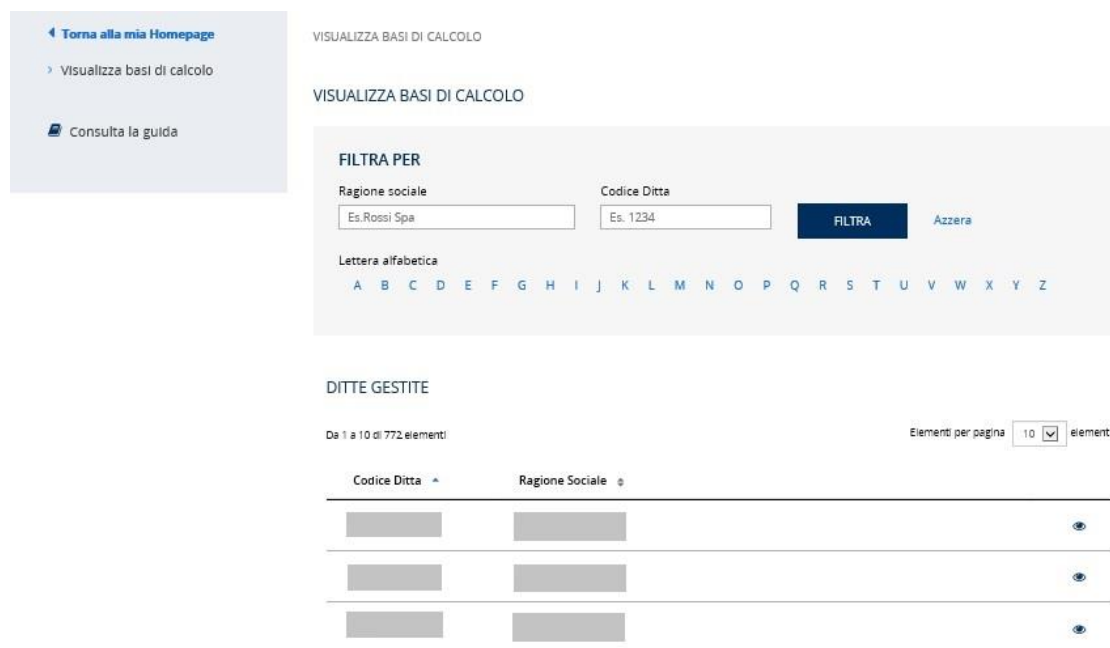


Figura 2.2 - Visualizzazione Basi di Calcolo–Elenco Ditte in Delega

L'elenco visualizzato assume il seguente comportamento:

- in alto a destra è presente un menu a tendina per permettere all'utente di decidere il numero di occorrenze da visualizzare per singola pagina;
- se il numero di occorrenze totali eccede quelle visualizzabili per singola pagina, in coda all'elenco compaiono i link di navigazione tra le varie pagine, permettendo all'utente di saltare direttamente a una specifica o di scorrerle progressivamente, sia in avanti che indietro;
- l'utente può impostare l'ordinamento dell'elenco selezionando il titolo di una qualsiasi colonna.

Alla prima selezione l'ordinamento è alfabetico ascendente, alla seconda selezione della stessa colonna diventa alfabetico discendente.

### 3 Visualizzazione Basi di Calcolo

Sul lato sinistro della schermata sono presenti menu e funzioni rese disponibili dall'applicazione (Figura 3.1):

- la voce "Torna alla mia Homepage" permette all'utente di abbandonare l'operazione in corso e tornare alla propria homepage;
- la voce "Visualizza basi di calcolo" permette all'utente di abbandonare l'operazione in corso e visualizzare nuovamente l'elenco completo delle ditte in delega;
- la voce "Consulta la guida" permette all'utente di accedere al formato elettronico del presente manuale.



Figura 3.1- Menù di sinistra

All'accesso iniziale all'applicazione, sono visualizzate tutte le ditte in delega all'utente per cui è possibile visualizzare le basi di calcolo (vedi Figura 2.2) e le informazioni mostrate sono:

- Codice Ditta
- Ragione Sociale

L'utente potrà filtrare l'elenco mostrato selezionando una lettera alfabetica tra quelle mostrate sopra l'elenco, visualizzando così tutte le ditte la cui ragione sociale inizia per la lettera selezionata (Figura 3.2).

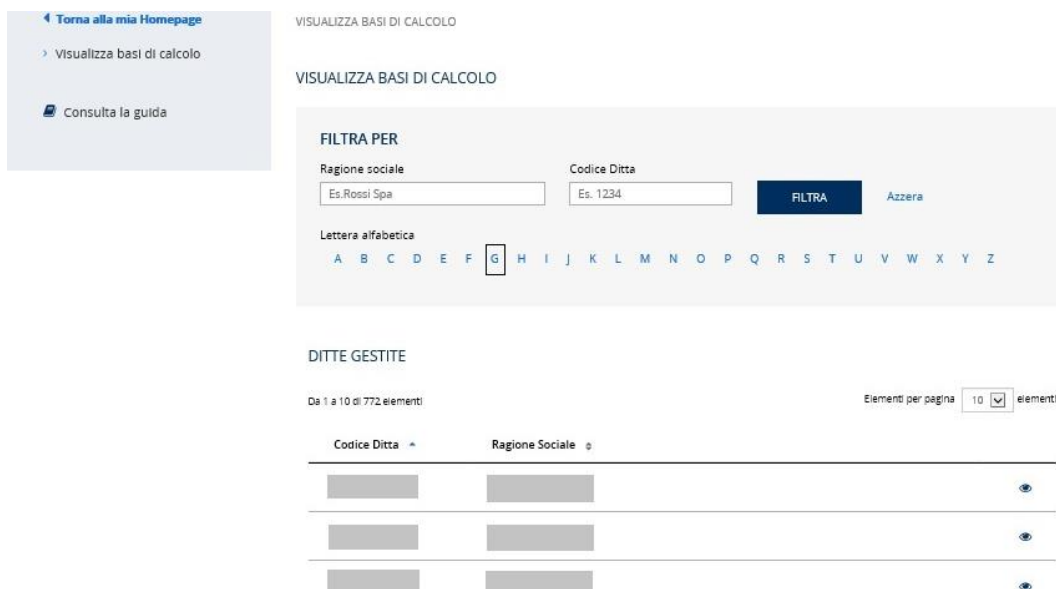


Figura 3.2 - Visualizzazione Basi di Calcolo –Elenco Ditte per Lettera Alfabetica

Sarà anche possibile filtrare le basi di calcolo inserendo la ragione sociale e/o il codice della ditta selezionando poi il tasto *FILTRA* (Figura 3.3).

The screenshot shows a web interface for visualizing calculation bases. On the left, there is a sidebar with navigation links: 'Torna alla mia Homepage', 'Visualizza basi di calcolo', and 'Consulta la guida'. The main content area is titled 'VISUALIZZA BASI DI CALCOLO'. Below the title, there is a 'FILTRA PER' section with two input fields: 'Ragione sociale' (containing 'Es. Rossi Spa') and 'Codice Ditta'. A blue 'FILTRA' button and a link 'Azzera' are positioned to the right. Below the filter section is an alphabetical index 'Lettera alfabetica' with letters A through Z. Underneath, the section 'DITTE GESTITE' shows 'Da 1 a 10 di 772 elementi' and a dropdown for 'Elementi per pagina' set to '10'. A table header is visible with columns 'Codice Ditta' and 'Ragione Sociale', and a table with two rows of data, each with a magnifying glass icon.

**Figura 3.3 - Visualizzazione Basi di Calcolo –Elenco Ditte per Parametri**

Il link *Azzera* consente di ripulire i campi dai parametri digitati e ricaricare l'elenco delle ditte in delega.

Se ai parametri inseriti non corrisponde alcuna ditta in delega, un messaggio avvisa l'utente.

Selezionando l'icona ad *occhio* posta a destra, verranno visualizzate le informazioni relative alle Basi di Calcolo (Figura 3.4) di interesse.

The screenshot displays the details of a calculation base. The 'DATI ANAGRAFICI' section includes fields for 'Ragione Sociale', 'Codice Ditta', 'Contro Codice' (value: 91), 'Codice Fiscale', and 'Sede di competenza' (value: 18400). Below this, it states 'Basi di calcolo aggiornate al 03/11/2020'. The 'DIPENDENTI - REGOLAZIONE 2020' section features a table with columns: N.PAT, Gestione Tariffaria, Voce, Dal, Al, Tasso medio di tariffa, Tasso applicabile, and Tasso applicato. A row shows 'Terziario' with '0311' as the voice, '01/01/2020' as the start date, and '31/12/2020' as the end date. The 'DIPENDENTI - RATA 2021' section has a table with columns: N. PAT, Voce, Tasso medio di tariffa, Tasso applicabile, and Tasso applicato. A row shows '0311' as the voice, '11,85' as the average rate, '11,26' as the applicable rate, and '11,26' as the applied rate. At the bottom, it indicates 'Importo Rata Anticipata: euro : 86,45'.

**Figura 3.4 - Basi di Calcolo**

Il sistema visualizza le basi di calcolo suddividendole in sezioni a seconda della presenza o meno delle informazioni da mostrare.

La prima sezione è quella anagrafica che riporta i dati della ditta (Figura 3.5). I dati presenti nella sezione anagrafica sono:

- Ragione sociale
- Codice Ditta
- Contro Codice (codice di controllo fornito da INAIL per ogni PAT)
- Codice Fiscale
- Sede di competenza
- Basi di calcolo aggiornate al (data di aggiornamento delle basi di calcolo)

The screenshot shows a web interface for viewing calculation bases. On the left, there is a sidebar with a 'Torna alla mia Homepage' button and a 'Visualizza basi di calcolo' link. The main content area is titled 'VISUALIZZA BASI DI CALCOLO' and contains a section for 'DATI ANAGRAFICI'. This section displays several fields: 'Ragione Sociale' (blurred), 'Codice Ditta' (blurred), 'Contro Codice' (01), 'Codice Fiscale' (blurred), and 'Sede di competenza' (14100). At the bottom of this section, it states 'Basi di calcolo aggiornate al 25/11/2015'.

**Figura 3.5 - Dati Anagrafici**

Le successive sezioni, che vengono visualizzate a seconda che in archivio siano presenti o meno i dati relativi, sono:

- Dipendenti - Regolazione per l'anno precedente
- Dipendenti - Agevolazioni Regolazione per l'anno precedente
- Dipendenti - Rata per l'anno successivo
- Dipendenti - Agevolazioni Rata per l'anno successivo
- Soggetti Autonomi - Regolazione per l'anno precedente
- Soggetti Autonomi - Agevolazioni Regolazione per l'anno precedente
- Soggetti Autonomi - Rata per l'anno successivo
- Soggetti Autonomi - Agevolazioni Rata per l'anno successivo
- Contributi associativi - Regolazione per l'anno precedente
- Contributi associativi - Rata per l'anno successivo

Per ogni sezione sono visualizzate solo alcune delle informazioni disponibili, in modo da migliorarne la leggibilità.

Alla fine della pagina, dopo l'ultima sezione presente, è mostrato l'importo della rata anticipata ed è presente il link *Link per download (PDF)*, che consente di scaricare e salvare in formato PDF le basi di calcolo visualizzate (Figura 3.6).





**Figura 3.6 – Importo Rata Anticipata e Link per Download PDF**

Il tasto *VISUALIZZA BASI DI CALCOLO* visualizza tutte le basi di calcolo per la ditta selezionata in un'unica finestra pop-up.


Il tasto *INDIETRO* riporta alla pagina principale con l'elenco delle ditte in delega all'utente.

### 3.1 Dipendenti - Regolazione per l'anno precedente

Per i lavoratori dipendenti, relativamente alla regolazione per l'anno precedente, l'applicazione presenta la sezione visualizzata nella Figura 3.7.



**Figura 3.7 - Dipendenti - Regolazione per l'anno precedente**

Selezionando l'icona occhio  verrà visualizzata una pop-up in cui sono riportate tutte le informazioni disponibili per la sezione (Figura 3.8).



**Figura 3.8 - Dipendenti – Basi di Calcolo complete - Regolazione**

Le informazioni mostrate sono le seguenti:

- **N. PAT**, indica il numero di posizione assicurativa territoriale.

- **Gestione Tariffaria**, inquadramento tariffario della PAT.
- **Voce**, Indica la voce di tariffa ai sensi del dm 27.2.2019.
- **Dal**, indica nel formato gg-mm-aaaa la data di inizio periodo nell'ambito della "PAT".
- **Al**, indica nel formato gg-mm-aaaa la data di fine periodo nell'ambito della "PAT".
- **Tasso medio di tariffa**, indica il tasso medio nazionale previsto nella corrispondente voce della tariffa della gestione nella quale è inquadrato il datore di lavoro ex articolo 17 del dm 27.2.2019, che stabilisce le "Modalità per l'applicazione delle tariffe" (MAT).
- **Tasso applicabile**, indica il tasso medio nazionale per andamento infortunistico dopo i primi due anni di attività determinato ai sensi degli artt. 19-20 del dm 27.2.2019.
- **Tasso applicato**, Indica il tasso medio per andamento infortunistico dopo i primi due anni di attività, determinato ai sensi degli artt. 19-20 del dm 27.2.2019, corretto dell'eventuale riduzione del tasso medio per prevenzione ex articolo 23, commi 1-4 e 6-8, del citato D.M. Nel caso in cui l'attività è iniziata da meno di due anni (campo tasso applicabile non valorizzato) indica il tasso medio nazionale corretto dell'eventuale oscillazione ex articolo 23, comma 5, del dm 27.2.2019. E' il tasso da utilizzare per il calcolo del premio.
- **Addizionale amianto**, l'articolo 1, comma 241, della legge 24 dicembre 2007, n. 244 ha istituito presso l'Inail, con contabilità autonoma e separata, a partire dall'anno 2008, il Fondo per le vittime dell'amianto, finanziato con risorse provenienti per tre quarti dal bilancio dello Stato e per un quarto dalle imprese. Dal 1° gennaio 2021 cessa l'applicazione dell'articolo 1 comma 189, della legge 27 dicembre 2017, n. 205 che ha disposto per gli anni 2018, 2019, 2020 la sospensione dell'applicazione dell'addizionale a carico delle imprese sui premi assicurativi per il finanziamento del Fondo. Per l'anno 2021 l'addizionale sarà applicata in occasione dell'autoliquidazione 2021/2022 ai premi dovuti sulle retribuzioni effettive del predetto anno alle imprese individuate e nella misura che verrà stabilita con decreto del Ministro del lavoro e delle politiche sociali di concerto con il Ministro dell'economia e delle finanze ai sensi dell'articolo 1, comma 244, della citata legge 244/2007 e relative disposizioni di attuazione.

È possibile personalizzare le informazioni che si vogliono visualizzare nella lista tra quelle disponibili, utilizzando i pulsanti mostrati per ciascuna colonna (Figura 3.9).



**Figura 3.9 – Dipendenti - Personalizzazione sezione**

### 3.2 Dipendenti - Agevolazioni Regolazione per l'anno precedente

Per i lavoratori dipendenti, relativamente alle agevolazioni per l'anno precedente, l'applicazione presenta la sezione visualizzata nella Figura 3.10.

#### DIPENDENTI - AGEVOLAZIONI REGOLAZIONE 2020

N. PAT	Tipo agevolazione	Agevolazione (% su premio)	Descrizione
N. PAT	Tipo agevolazione	Agevolazione (% su premio)	Descrizione
	127	6,81	Sconto artigianato legge 296/2006

**Figura 3.10 - Dipendenti – Agevolazioni Regolazione**

Le informazioni mostrate sono le seguenti:

- **N. PAT**, indica il numero di posizione assicurativa territoriale.
- **Gestione Tariffaria**
- **Tipo agevolazione**, indica il codice numerico della tipologia di agevolazione.
- **Agevolazione (% su premio)**, indica la misura della riduzione da applicare al premio (% sul premio).
- **Descrizione**, indica la descrizione sintetica del tipo di agevolazione applicata.


### 3.3 Dipendenti - Rata per l'anno successivo

Per i lavoratori dipendenti, relativamente alla rata per l'anno successivo, l'applicazione presenta la sezione visualizzata nella Figura 3.12.

#### DIPENDENTI - RATA 2021

N. PAT	Voce	Tasso medio di tariffa	Tasso applicabile	Tasso applicato	Presunto	Addizionale amianto L.244/07
[REDACTED]	0311	11,85		11,26		

Figura 3.12 - Dipendenti - Rata per l'anno successivo

Selezionando l'icona occhio  verrà visualizzata una pop-up in cui sono riportate tutte le informazioni disponibili per la sezione (Figura 3.13).

N. PAT	Voce	Tasso medio di tariffa	Tasso applicabile	Tasso applicato	Presunto	Addizionale amianto L.244/07
[REDACTED]	0311	11,85	11,26	11,26		N

**CHIUDI**

Figura 3.13 - Dipendenti – Basi di Calcolo complete - Rata

Le informazioni mostrate sono le seguenti:

- **N. PAT**, indica il numero di posizione assicurativa territoriale.
- **Voce**, Indica la voce di tariffa ai sensi del dm 27.2.2019.
- **Tasso medio di tariffa**, indica il tasso medio nazionale previsto nella corrispondente voce della tariffa della gestione nella quale è inquadrato il datore di lavoro ex articolo 17 del dm 27.2.2019, che stabilisce le "Modalità per l'applicazione delle tariffe" (MAT).
- **Tasso applicabile**, indica il tasso medio nazionale per andamento infortunistico dopo i primi due anni di attività determinato ai sensi degli artt. 19-20 del dm 27.2.2019.
- **Tasso applicato**, indica il tasso medio per andamento infortunistico dopo i primi due anni di attività determinato ai sensi del Decreto interministeriale 27.02.2019, corretto

dell'eventuale oscillazione per igiene e prevenzione ex articolo 24 del citato D.M. Nel caso in cui l'attività è iniziata da meno di due anni (campo tasso applicabile non valorizzato), indica il tasso medio nazionale corretto dell'eventuale oscillazione ex articolo 20 del D.M. 12.12.2000.

- **Presunto**, indica l'importo delle retribuzioni che il datore di lavoro presume di erogare nell'anno di rata in misura inferiore a quelle erogate nell'anno precedente. In caso di attività iniziata nel corso dell'anno precedente indica l'importo delle retribuzioni sulle quali il datore di lavoro deve calcolare il premio anticipato dovuto per l'anno in corso.
- **Addizionale amianto**, l'articolo 1, comma 241, della legge 24 dicembre 2007, n. 244 ha istituito presso l'Inail, con contabilità autonoma e separata, a partire dall'anno 2008, il Fondo per le vittime dell'amianto, finanziato con risorse provenienti per tre quarti dal bilancio dello Stato e per un quarto dalle imprese. Dal 1° gennaio 2021 cessa l'applicazione dell'articolo 1 comma 189, della legge 27 dicembre 2017, n. 205 che ha disposto per gli anni 2018, 2019, 2020 la sospensione dell'applicazione dell'addizionale a carico delle imprese sui premi assicurativi per il finanziamento del Fondo. Per l'anno 2021 l'addizionale sarà applicata in occasione dell'autoliquidazione 2021/2022 ai premi dovuti sulle retribuzioni effettive del predetto anno alle imprese individuate e nella misura che verrà stabilita con decreto del Ministro del lavoro e delle politiche sociali di concerto con il Ministro dell'economia e delle finanze ai sensi dell'articolo 1, comma 244, della citata legge 244/2007 e relative disposizioni di attuazione.

È possibile personalizzare le informazioni che si vogliono visualizzare nella lista tra quelle disponibili, utilizzando i pulsanti mostrati per ciascuna colonna.

### 3.4 Dipendenti - Agevolazioni Rata per l'anno successivo

Per i lavoratori dipendenti, relativamente alle agevolazioni per l'anno successivo, l'applicazione presenta la sezione visualizzata nella Figura 3.14.

#### DIPENDENTI - AGEVOLAZIONI RATA 2021

N. PAT	Tipo agevolazione	Agevolazione (% su premio)	Descrizione
	025	68,00	Riduzione del premio per le cooperative e loro consorzi operanti in zone svantaggiate

**Figura 3.14 - Dipendenti – Agevolazioni Rata**

Le informazioni mostrate sono le seguenti:

- **N. PAT**, indica il numero di posizione assicurativa territoriale.
- **Tipo agevolazione**, indica il codice numerico della tipologia di agevolazione.
- **Agevolazione (% su premio)**, indica la misura della riduzione da applicare al premio (% sul premio).
- **Descrizione**, indica la descrizione sintetica del tipo di agevolazione applicata.

È possibile personalizzare le informazioni che si vogliono visualizzare nella lista tra quelle disponibili, utilizzando i pulsanti mostrati per ciascuna colonna.


### 3.5 Soggetti Autonomi – Regolazione per l'anno precedente

Per i soggetti autonomi, relativamente alla regolazione per l'anno precedente, l'applicazione presenta la sezione visualizzata nella Figura 3.15.

#### SOGGETTI AUTONOMI - REGOLAZIONE 2020

N. PAT	Codice fiscale	Voce	Dal	Al	Classe di rischio	Retrib. convenzionale	Premio al netto add.le 1% art. 181 T.U.
		8210	01/01/2020	31/12/2020			
		8210	01/01/2020	31/12/2020			

Figura 3.15 – Soggetti Autonomi - Regolazione per l'anno precedente

Selezionando l'icona occhio  verrà visualizzata una pop-up in cui sono riportate tutte le informazioni disponibili per la sezione (Figura 3.16).

Basi di calcolo x

#### SOGGETTI AUTONOMI - REGOLAZIONE 2020

N. PAT	Codice fiscale	Voce	Dal	Al	Classe di rischio	Retrib. convenzionale	Premio al netto add.le 1% art. 181 T.U.
		1444	01/01/2020	31/12/2020	4	14.694,00	278,30
		1444	01/01/2020	31/12/2020	4	14.694,00	278,30
		1444	01/01/2020	31/12/2020	4	14.694,00	278,30

CHIUDI

Figura 3.16 – Soggetti Autonomi – Basi di Calcolo complete – Regolazione

Le informazioni mostrate sono le seguenti:

- **N. PAT**, indica il numero di posizione assicurativa territoriale.
- **Codice Fiscale**, indica il codice fiscale del soggetto autonomo.
- **Voce**, Indica la voce di tariffa ai sensi del dm 27.2.2019.
- **Dal**, indica nel formato gg-mm-aaaa la data di inizio periodo nell'ambito della "PAT".
- **Al**, indica nel formato gg-mm-aaaa la data di fine periodo nell'ambito della "PAT".
- **Classe di rischio**, indica la classe di rischio individuata con dm 27.2.2019, in base alle lavorazioni previste dalle Tariffe dei premi approvate con dm 27.2.2019.
- **Retrib. convenzionale**, indica la retribuzione convenzionale annua.
- **Premio al netto add.le 1% art. 181 T.U.**, indica l'importo del premio assicurativo.

È possibile personalizzare le informazioni che si vogliono visualizzare nella lista tra quelle disponibili, utilizzando i pulsanti mostrati per ciascuna colonna.

### 3.6 Soggetti Autonomi - Agevolazioni Regolazione per l'anno precedente

Per i soggetti autonomi, relativamente alle agevolazioni per l'anno precedente, l'applicazione presenta la sezione visualizzata nella Figura 3.17.

#### SOGGETTI AUTONOMI - AGEVOLAZIONI REGOLAZIONE 2020

N. PAT	Tipo agevolazione	Agevolazione (% su premio)	Descrizione
	127	6,81	Sconto artigianato legge 296/2006

**Figura 3.17 – Soggetti Autonomi - Agevolazioni**

Le informazioni mostrate sono le seguenti:

- **N. PAT**, indica il numero di posizione assicurativa territoriale.
- **Tipo agevolazione**, indica il codice numerico della tipologia di agevolazione.
- **Agevolazione (% su premio)**, indica la misura della riduzione da applicare al premio (% sul premio).
- **Descrizione**, indica la descrizione sintetica del tipo di agevolazione applicata.

È possibile personalizzare le informazioni che si vogliono visualizzare nella lista tra quelle disponibili, utilizzando i pulsanti mostrati per ciascuna colonna.


### 3.7 Soggetti Autonomi – Rata per l'anno successivo

Per i soggetti autonomi, relativamente alla rata per l'anno successivo, l'applicazione presenta la sezione visualizzata nella Figura 3.18.

#### SOGGETTI AUTONOMI - RATA 2021

N.PAT	Codice fiscale	Voce	Classe di rischio	Retribuzione convenzionale	Premio al netto add.le 1% art. 181 T.U.
		8210	3		
		8210	3		

**Figura 3.18 – Soggetti Autonomi - Rata per l'anno successivo**

Selezionando l'icona occhio  verrà visualizzata una pop-up in cui sono riportate tutte le informazioni disponibili per la sezione (Figura 3.19).

Basi di calcolo					
SOGGETTI AUTONOMI - RATA 2021					
N.PAT	Codice fiscale	Voce	Classe di rischio	Retribuzione convenzionale	Premio al netto add.le 1% art. 181 T.U.
		1444	4	14.694,00	278,30
		1444	4	14.694,00	278,30
		1444	4	14.694,00	278,30

**CHIUDI**

**Figura 3.19 – Soggetti Autonomi – Basi di Calcolo complete - Rata**

Le informazioni mostrate sono le seguenti:

- **N. PAT**, indica il numero di posizione assicurativa territoriale.
- **Codice Fiscale**, indica il codice fiscale del soggetto autonomo.
- **Voce**, Indica la voce di tariffa ai sensi del dm 27.2.2019.
- **Classe di rischio**, indica la classe di rischio individuata con dm 27.2.2019, in base alle lavorazioni previste dalle Tariffe dei premi approvate con dm 27.2.2019.
- **Retribuzione convenzionale**, indica la retribuzione convenzionale annua.
- **Premio al netto add.le 1% art. 181 T.U.**, indica l'importo del premio assicurativo.

È possibile personalizzare le informazioni che si vogliono visualizzare nella lista tra quelle disponibili, utilizzando i pulsanti mostrati per ciascuna colonna.

### 3.8 Soggetti Autonomi - Agevolazioni Rata per l'anno successivo

Per i soggetti autonomi, relativamente alle agevolazioni per l'anno successivo, l'applicazione presenta una sezione analoga a quella mostrata per le agevolazioni in regolazione, nella quale le informazioni mostrate sono le seguenti:

- **N. PAT**, indica il numero di posizione assicurativa territoriale.
- **Tipo agevolazione**, indica il codice numerico della tipologia di agevolazione.
- **Agevolazione (% su premio)**, indica la misura della riduzione da applicare al premio (% sul premio).
- **Descrizione**, indica la descrizione sintetica del tipo di agevolazione applicata.

È possibile personalizzare le informazioni che si vogliono visualizzare nella lista tra quelle disponibili, utilizzando i pulsanti mostrati per ciascuna colonna.


### 3.9 Contributi associativi – Regolazione per l'anno precedente

Relativamente ai contributi associativi pagati per l'anno precedente alle associazioni di categoria titolari di apposita convenzione con l'Istituto, l'applicazione presenta la sezione visualizzata nella Figura 3.20.

## CONTRIBUTI ASSOCIATIVI - REGOLAZIONE 2020

N.PAT	Cod/Sigla	Codice per F24	Forma esazione	Aliquota per mille	Importo minimo	Importo massimo	Quota fissa
	TV701 APT - CNA	611088	1	6,00			

**Figura 3.20 – Contributi Associativi – Regolazione per l'anno precedente**

Selezionando l'icona occhio  verrà visualizzata una pop-up in cui sono riportate tutte le informazioni disponibili per la sezione (Figura 3.21).

N.PAT	Cod/Sigla	Codice per F24	Forma esazione	Aliquota per mille	Importo minimo	Importo massimo	Quota fissa	Anticipo calcolato dall'INAIL	Totale contributo
	TV701 APT - CNA	611088	1	6,00	300,00		65,00	152,73	

**Figura 3.21 – Soggetti Autonomi – Contributi Associativi completi - Regolazione**

Le informazioni mostrate sono le seguenti:

- **N. PAT**, indica il numero di posizione assicurativa territoriale.
- **Cod/Sigla**, indica il codice del contributo associativo e la sigla dell'associazione di categoria.
- **Codice per F24**, indica il codice da utilizzare nel modello F24.
- **Forma esazione**, indica il codice relativo alla forma di esazione (circ. INAIL n.52/2002) scelta dall'associazione di categoria per il calcolo del contributo associativo.
- **Totale contributo**, indica l'importo da versare al netto di eventuale acconto di rata.
- **Aliquota per mille**, indica l'aliquota applicata sulle retribuzioni effettive e convenzionali della ditta per calcolare l'importo del contributo.
- **Importo minimo**, indica l'importo da versare nel caso in cui l'importo calcolato per il versamento del contributo sia inferiore al minimo.
- **Importo massimo**, indica l'importo da versare nel caso in cui l'importo calcolato per il versamento del contributo sia superiore al massimo.
- **Quota fissa**, indica la quota fissa supplementare che deve essere versata per il contributo.
- **Anticipo calcolato dall'INAIL**, indica l'importo della rata calcolato per il contributo associativo dell'anno precedente.

È possibile personalizzare le informazioni che si vogliono visualizzare nella lista tra quelle disponibili, utilizzando i pulsanti mostrati per ciascuna colonna.




### 3.10 Contributi associativi – Rata per l'anno successivo

Relativamente ai contributi associativi per l'anno successivo da versare alle associazioni di categoria titolari di apposita convenzione con l'Istituto, l'applicazione presenta la sezione visualizzata nella Figura 3.22.

#### CONTRIBUTI ASSOCIATIVI - RATA 2021

N.PAT	Cod/Sigla	Codice per F24	Forma esazione	Aliquota per mille	Importo minimo	Importo massimo	Quota fissa
	TV701 APT - CNA	611088	1	6,00			

Figura 3.22 – Contributi Associativi – Rata per l'anno successivo

Selezionando l'icona occhio  verrà visualizzata una pop-up in cui sono riportate tutte le informazioni disponibili per la sezione (Figura 3.23).

N.PAT	Cod/Sigla	Codice per F24	Forma esazione	Aliquota per mille	Importo minimo	Importo massimo	Quota fissa	Anticipo calcolato dall'INAIL	Totale contributo
	TV701 APT - CNA	611088	1	6,00	300,00		65,00		

Figura 3.23 – Soggetti Autonomi – Contributi Associativi completi - Rata

Le informazioni mostrate sono le seguenti:

- **N. PAT**, indica il numero di posizione assicurativa.
- **Cod/Sigla**, indica il codice del contributo associativo e la sigla dell'associazione di categoria.
- **Codice per F24**, indica il codice da utilizzare nel modello F24.
- **Forma esazione**, indica il codice relativo alla forma di esazione (circ. INAIL n.52/2002) scelta dall'associazione di categoria per il calcolo del contributo associativo.
- **Totale contributo**, indica l'importo da versare al netto di eventuale acconto di rata.
- **Aliquota per mille**, indica l'aliquota applicata sulle retribuzioni effettive e convenzionali della ditta per calcolare l'importo del contributo.
- **Importo minimo**, indica l'importo da versare nel caso in cui l'importo calcolato per il versamento del contributo sia inferiore al minimo.
- **Importo massimo**, indica l'importo da versare nel caso in cui l'importo calcolato per il versamento del contributo sia superiore al massimo.
- **Quota fissa**, indica la quota fissa supplementare che deve essere versata per il contributo.

È possibile personalizzare le informazioni che si vogliono visualizzare nella lista tra quelle disponibili, utilizzando i pulsanti mostrati per ciascuna colonna.

### 3.11 Ditta con sola Polizza Artigiani: download F24

Il servizio è rivolto alle aziende artigiane senza dipendenti e assimilati e consente di scaricare in formato PDF il modello F24 per il pagamento in un'unica soluzione dal *Link per download F24 - Unico (PDF)* dove è riportato il premio annuale dovuto, calcolato a partire dalle basi di calcolo visualizzate. La volontà di pagare il premio in quattro rate e/o la richiesta di riduzione prevista dall'art. 1, commi 780 e 781, della legge n. 296/2006 devono essere comunicate tramite la dichiarazione delle retribuzioni telematica (Figura 3.24).

 [Link per download \(PDF\)](#)     [Link per download F24 - Unico \(PDF\)\\*](#)

**Figura 3.24 – Visualizza Basi di Calcolo – Link per Download F24**