

GUIDA APPLICATIVA
VISUALIZZA BASI DI CALCOLO

Manuale Aziende

Versione 1.0

INDICE DEL DOCUMENTO

1	Introduzione	3
2	Accesso al Servizio	4
3	Visualizzazione Basi di Calcolo	6
3.1	DIPENDENTI - REGOLAZIONE PER L'ANNO PRECEDENTE.....	7
3.2	DIPENDENTI - AGEVOLAZIONI REGOLAZIONE PER L'ANNO PRECEDENTE.....	8
3.3	DIPENDENTI - RATA PER L'ANNO SUCCESSIVO.....	9
3.4	DIPENDENTI - AGEVOLAZIONI RATA PER L'ANNO SUCCESSIVO	10
3.5	SOGGETTI AUTONOMI – REGOLAZIONE PER L'ANNO PRECEDENTE.....	10
3.6	SOGGETTI AUTONOMI - AGEVOLAZIONI REGOLAZIONE PER L'ANNO PRECEDENTE	11
3.7	SOGGETTI AUTONOMI – RATA PER L'ANNO SUCCESSIVO	12
3.8	SOGGETTI AUTONOMI – AGEVOLAZIONI RATA PER L'ANNO SUCCESSIVO	13
3.9	CONTRIBUTI ASSOCIATIVI – REGOLAZIONE PER L'ANNO PRECEDENTE.....	13
3.10	CONTRIBUTI ASSOCIATIVI – RATA PER L'ANNO SUCCESSIVO	14
3.11	DITTA CON SOLA POLIZZA ARTIGIANI: DOWNLOAD F24	15

1 Introduzione

L'applicazione "Visualizza basi di calcolo" consente ai datori di lavoro ed agli altri soggetti assicuranti di visualizzare le basi di calcolo dell'autoliquidazione.

La visualizzazione delle basi di calcolo è per codice ditta e il prospetto dei dati può essere acquisito anche in formato pdf.

Il servizio consente di visualizzare i soli dati relativi alle PAT (non sono quindi visualizzati i dati riguardanti le PAN).

2 Accesso al Servizio

L'utente effettua l'accesso al Portale INAIL mediante le proprie credenziali SPID, CNS o CIE e dalla pagina *My Home* seleziona dal menù laterale il servizio **Autoliquidazione – Visualizza Basi di Calcolo** (Figura 2.1).



Figura 2.1 Menù di accesso

Una volta effettuata l'autenticazione e aver selezionato il servizio **Visualizza Basi di Calcolo** l'applicazione verifica se la ditta ha comunicato la cessazione nell'anno di regolazione: in questo caso non è possibile visualizzare le basi di calcolo in quanto deve essere utilizzato il servizio online **"Autoliquidazione Ditte Cessate"** e viene mostrato il seguente messaggio (Figura 2.2):

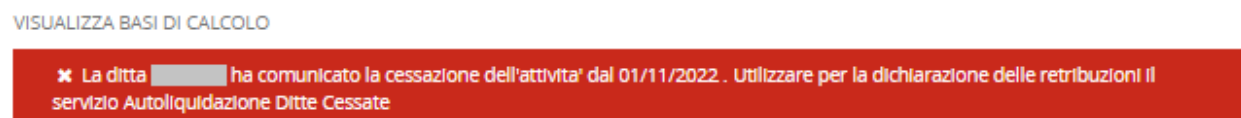


Figura 2.2 - Messaggio Ditta Cessata nell'Anno di Regolazione

Se invece la ditta ha comunicato la cessazione nell'anno di rata le basi di calcolo vengono visualizzate dopo aver mostrato il seguente messaggio (Figura 2.3):

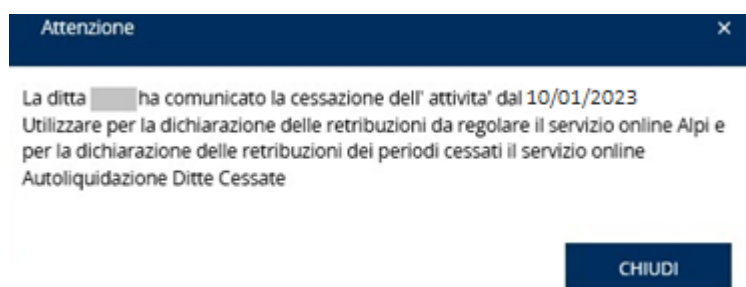


Figura 2.3 - Messaggio Ditta Cessata nell'Anno di Rata

Per le ditte cessate nell'anno di regolazione, che devono essere gestite con la funzionalità **"Autoliquidazione ditte cessate"**, non sono presenti le basi di calcolo. Nel caso in cui a

questi codici ditta risultano abbinati uno o più contributi associativi, nel servizio sono presenti le basi di calcolo esclusivamente per la sezione dedicata a questi ultimi.

L'utente accede alla maschera principale del servizio (Figura 2.4).

VISUALIZZA BASI DI CALCOLO

DATI ANAGRAFICI

Ragione Sociale	Codice Ditta	Contro Codice
<input type="text"/>	<input type="text"/>	05
Codice Fiscale	Sede Di Competenza	
<input type="text"/>	22200	
Basi Di Calcolo Aggiornate Al		
<input type="text" value="09/11/2022"/>		

DIPENDENTI - REGOLAZIONE 2022

N.PAT	Gestione Tariffaria	Voce	Dal	Al	Tasso medio di tariffa	Tasso applicabile	Tasso applicato
<input type="text"/>	Artigianato	1112	08/11/2022	31/12/2022			

DIPENDENTI - RATA 2023

N. PAT	Gestione Tariffaria	Voce	Tasso medio di tariffa	Tasso applicabile	Tasso applicato	Presunto
<input type="text"/>	Artigianato	1112	71,00	71,00		

Figura 2.4 - Visualizza Basi di Calcolo

3 Visualizzazione Basi di Calcolo

Sul lato sinistro della schermata sono presenti menu e funzioni rese disponibili dall'applicazione (Figura 3.1):

- la voce "Torna alla mia Homepage" permette all'utente di abbandonare l'operazione in corso e tornare alla propria homepage;
- la voce "Visualizza basi di calcolo" permette all'utente di abbandonare l'operazione in corso e visualizzare nuovamente l'elenco completo delle ditte in delega;
- la voce "Consulta la guida" permette all'utente di accedere al formato elettronico del presente manuale.



Figura 3.1 - Menù di sinistra

Il sistema visualizza le basi di calcolo suddividendole in sezioni a seconda della presenza o meno delle informazioni da mostrare.

La prima sezione è quella anagrafica che riporta i dati della ditta (Figura 3.2). I dati presenti nella sezione anagrafica sono:

- Ragione sociale
- Codice Ditta
- Contro Codice (codice di controllo fornito da INAIL per ogni PAT)
- Codice Fiscale
- Sede di competenza
- Basi di calcolo aggiornate al (data di aggiornamento delle basi di calcolo)

VISUALIZZA BASI DI CALCOLO

The image shows a form titled 'DATI ANAGRAFICI'. It contains several input fields: 'Ragione Sociale' (empty), 'Codice Ditta' (empty), 'Contro Codice' (05), 'Codice Fiscale' (empty), 'Sede Di Competenza' (22200), and 'Basi Di Calcolo Aggiornate Al' (09/11/2022).

Figura 3.2 - Dati Anagrafici

Le successive sezioni, che vengono visualizzate a seconda che in archivio siano presenti o meno i dati relativi, sono:

- Dipendenti - Regolazione per l'anno precedente
- Dipendenti - Agevolazioni Regolazione per l'anno precedente
- Dipendenti - Rata per l'anno successivo
- Dipendenti - Agevolazioni Rata per l'anno successivo
- Soggetti Autonomi - Regolazione per l'anno precedente
- Soggetti Autonomi - Agevolazioni per l'anno precedente
- Soggetti Autonomi - Rata per l'anno successivo
- Soggetti Autonomi - Agevolazioni per l'anno successivo
- Contributi associativi - Regolazione per l'anno precedente
- Contributi associativi - Rata per l'anno successivo

Per ogni sezione sono visualizzate solo alcune delle informazioni disponibili, in modo da migliorarne la leggibilità.

Alla fine della pagina, dopo l'ultima sezione presente, è mostrato l'importo della rata anticipata ed è presente il link *Link per download (PDF)*, che consente di scaricare e salvare in formato PDF le basi di calcolo visualizzate (Figura 3.3).



Figura 3.3 – Importo Rata Anticipata e Link per Download PDF

Il tasto *VISUALIZZA BASI DI CALCOLO* visualizza tutte le basi di calcolo per la ditta selezionata in un'unica finestra pop-up.

Il tasto *INDIETRO* riporta alla pagina principale con l'elenco delle ditte in delega all'utente.


3.1 Dipendenti - Regolazione per l'anno precedente

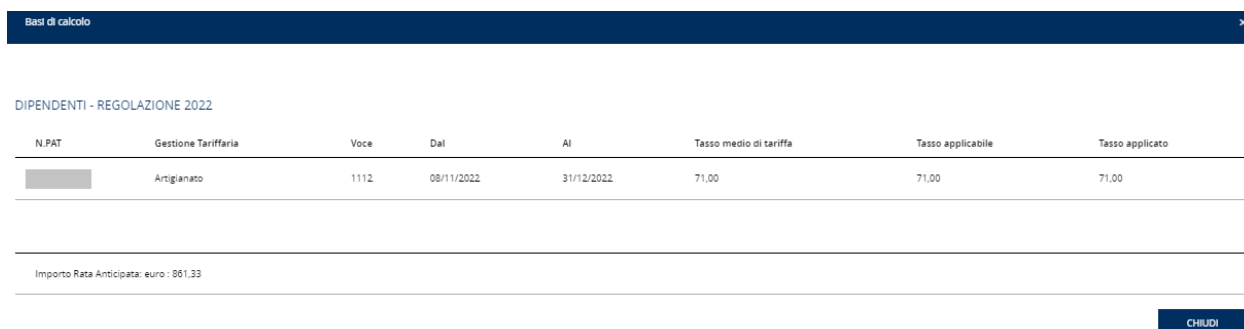
Per i lavoratori dipendenti, relativamente alla regolazione per l'anno precedente, l'applicazione presenta la sezione visualizzata nella Figura 3.4.

DIPENDENTI - REGOLAZIONE 2022

N.PAT	Gestione Tariffaria	Voce	Dal	Al	Tasso medio di tariffa	Tasso applicabile	Tasso applicato
N.PAT	Gestione Tariffaria	Voce	Dal	Al			
	Artigianato	1112	08/11/2022	31/12/2022			

Figura 3.4 - Dipendenti - Regolazione per l'anno precedente

Selezionando l'ícona occhio  verrà visualizzata una pop-up in cui sono riportate tutte le informazioni disponibili per la sezione (Figura 3.5).



Basi di calcolo

DIPENDENTI - REGOLAZIONE 2022

N.PAT	Gestione Tariffaria	Voce	Dal	Al	Tasso medio di tariffa	Tasso applicabile	Tasso applicato
	Artigianato	1112	08/11/2022	31/12/2022	71,00	71,00	71,00

Importo Rata Anticipata: euro : 861,33

CHIUDI

Figura 3.5 - Dipendenti – Basi di Calcolo complete - Regolazione

Le informazioni mostrate sono le seguenti:

- **N. PAT**, indica il numero di posizione assicurativa territoriale.
- **Gestione Tariffaria**, inquadramento tariffario della PAT.
- **Voce**, Indica la voce di tariffa ai sensi del dm 27.2.2019.
- **Dal**, indica nel formato gg-mm-aaaa la data di inizio periodo nell'ambito della "PAT".
- **Al**, indica nel formato gg-mm-aaaa la data di fine periodo nell'ambito della "PAT".
- **Tasso medio di tariffa**, indica il tasso medio nazionale previsto nella corrispondente voce della tariffa della gestione nella quale è inquadrato il datore di lavoro ex articolo 17 del dm 27.2.2019, che stabilisce le "Modalità per l'applicazione delle tariffe" (MAT).
- **Tasso applicabile**, indica il tasso medio nazionale per andamento infortunistico dopo i primi due anni di attività determinato ai sensi degli artt. 19-20 del dm 27.2.2019.
- **Tasso applicato**, indica il tasso medio per andamento infortunistico dopo i primi due anni di attività, determinato ai sensi degli artt. 19-20 del dm 27.2.2019, corretto dell'eventuale riduzione del tasso medio per prevenzione ex articolo 23, commi 1-4 e 6-8, del citato D.M. Nel caso in cui l'attività è iniziata da meno di due anni (campo tasso applicabile non valorizzato) indica il tasso medio nazionale corretto dell'eventuale oscillazione ex articolo 23, comma 5, del dm 27.2.2019. È il tasso da utilizzare per il calcolo del premio.

È possibile personalizzare le informazioni che si vogliono visualizzare nella lista tra quelle disponibili, utilizzando i pulsanti mostrati per ciascuna colonna (Figura 3.6).

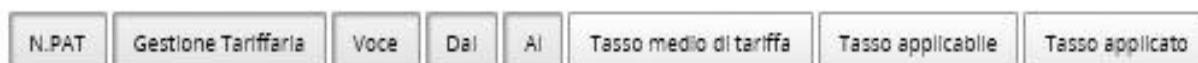


Figura 3.6–Dipendenti - Personalizzazione sezione

3.2 Dipendenti - Agevolazioni Regolazione per l'anno precedente

Per i lavoratori dipendenti, relativamente alle agevolazioni per l'anno precedente, l'applicazione presenta la sezione visualizzata nella Figura 3.7.

DIPENDENTI - AGEVOLAZIONI REGOLAZIONE 2022

N. PAT	Tipo agevolazione	Agevolazione (% su premio)	Descrizione
	127	5,68	Sconto artigiano legge 296/2006

Figura 3.7 - Dipendenti – Agevolazioni Regolazione

Le informazioni mostrate sono le seguenti:

- **N. PAT**, indica il numero di posizione assicurativa territoriale.
- **Tipo agevolazione**, indica il codice numerico della tipologia di agevolazione.
- **Agevolazione (% su premio)**, indica la misura della riduzione da applicare al premio (% sul premio).
- **Descrizione**, indica la descrizione sintetica del tipo di agevolazione applicata.


3.3 Dipendenti - Rata per l'anno successivo

Per i lavoratori dipendenti, relativamente alla rata per l'anno successivo, l'applicazione presenta la sezione visualizzata nella Figura 3.8.

DIPENDENTI - RATA 2023

N. PAT	Gestione Tariffaria	Voce	Tasso medio di tariffa	Tasso applicabile	Tasso applicato	Presunto
	Artigianato	1112	71,00	71,00		

Figura 3.8 - Dipendenti - Rata per l'anno successivo

Selezionando l'icona occhio  verrà visualizzata una pop-up in cui sono riportate tutte le informazioni disponibili per la sezione (Figura 3.9).

N. PAT	Gestione Tariffaria	Voce	Tasso medio di tariffa	Tasso applicabile	Tasso applicato	Presunto
	Artigianato	1112	71,00	71,00	71,00	23.000,00

Importo Rata Anticipata: euro: 861,33

CHIUDI

Figura 3.9 - Dipendenti – Basi di Calcolo complete – Rata

Le informazioni mostrate sono le seguenti:

- **N. PAT**, indica il numero di posizione assicurativa territoriale.
- **Gestione Tariffaria**, inquadramento tariffario della PAT.
- **Voce**, Indica la voce di tariffa ai sensi del dm 27.2.2019.
- **Tasso medio di tariffa**, indica il tasso medio nazionale previsto nella corrispondente voce della tariffa della gestione nella quale è inquadrate il datore di lavoro ex articolo 17 del dm 27.2.2019, che stabilisce le "Modalità per l'applicazione delle tariffe" (MAT).
- **Tasso applicabile**, indica il tasso medio nazionale per andamento infortunistico dopo i primi due anni di attività determinato ai sensi degli artt. 19-20 del dm 27.2.2019.
- **Tasso applicato**, indica il tasso medio per andamento infortunistico dopo i primi due anni di attività, determinato ai sensi degli artt. 19-20 del dm 27.2.2019, corretto dell'eventuale riduzione del tasso medio per prevenzione ex articolo 23, commi 1-4 e 6-8, del citato D.M. Nel caso in cui l'attività è iniziata da meno di due anni (campo tasso applicabile non valorizzato) indica il tasso medio nazionale corretto dell'eventuale oscillazione ex articolo 23, comma 5, del dm 27.2.2019. E' il tasso da utilizzare per il calcolo del premio.
- **Presunto**, indica l'importo delle retribuzioni che il datore di lavoro presume di erogare nell'anno di rata in misura inferiore a quelle erogate nell'anno precedente. In caso di attività iniziata nel corso dell'anno precedente indica l'importo delle retribuzioni sulle quali il datore di lavoro deve calcolare il premio anticipato dovuto per l'anno in corso.

È possibile personalizzare le informazioni che si vogliono visualizzare nella lista tra quelle disponibili, utilizzando i pulsanti mostrati per ciascuna colonna.

3.4 Dipendenti - Agevolazioni Rata per l'anno successivo

Per i lavoratori dipendenti, relativamente alle agevolazioni per l'anno successivo, l'applicazione presenta la sezione visualizzata nella Figura 3.10.

DIPENDENTI - AGEVOLAZIONI RATA 2023

N. PAT	Tipo agevolazione	Agevolazione (% su premio)	Descrizione
	025	68,00	Riduzione del premio per le cooperative e loro consorzi operanti in zone svantaggiate

Figura 3.10 - Dipendenti – Agevolazioni Rata

Le informazioni mostrate sono le seguenti:

- **N. PAT**, indica il numero di posizione assicurativa territoriale.
- **Tipo agevolazione**, indica il codice numerico della tipologia di agevolazione.
- **Agevolazione (% su premio)**, indica la misura della riduzione da applicare al premio (% sul premio).
- **Descrizione**, indica la descrizione sintetica del tipo di agevolazione applicata.


3.5 Soggetti Autonomi – Regolazione per l'anno precedente

Per i soggetti autonomi, relativamente alla regolazione per l'anno precedente, l'applicazione presenta la sezione visualizzata nella Figura 3.11.

SOGGETTI AUTONOMI - REGOLAZIONE 2022

N.PAT	Codice Fiscale	Voce	Dal	Al	Classe di rischio	Retrib. convenzionale	Premio al netto add.le 1% art. 181 T.U.
		1112	01/01/2022	31/12/2022			

Figura 3.11 – Soggetti Autonomi - Regolazione per l'anno precedente

Selezionando l'icona occhio  verrà visualizzata una pop-up in cui sono riportate tutte le informazioni disponibili per la sezione (Figura 3.12).

N.PAT	Codice Fiscale	Voce	Dal	Al	Classe di rischio	Retrib. convenzionale	Premio al netto add.le 1% art. 181 T.U.
		1112	01/01/2022	31/12/2022	7	14.973,00	275,24

Importo Rata Anticipata: euro : 861,33

CHIUDI

Figura 3.12 – Soggetti Autonomi – Basi di Calcolo complete - Regolazione

Le informazioni mostrate sono le seguenti:

- **N. PAT**, indica il numero di posizione assicurativa territoriale.
- **Codice Fiscale**, indica il codice fiscale del soggetto autonomo.
- **Voce**, indica la voce di tariffa corrispondente alla classificazione dell'attività svolta in relazione alle lavorazioni previste dal Decreto interministeriale 27.02.2019.
- **Dal**, indica nel formato gg-mm-aaaa la data di inizio periodo nell'ambito della "PAT".
- **Al**, indica nel formato gg-mm-aaaa la data di fine periodo nell'ambito della "PAT".
- **Classe di rischio**, indica la classe di rischio omogenea individuata con Decreto interministeriale 27.02.2019, in base alle lavorazioni previste dalle Tariffe dei premi approvate con Decreto interministeriale 27.02.2019.
- **Retrib. convenzionale**, indica la retribuzione convenzionale annua.
- **Premio al netto add.le 1% art. 181 T.U.**, indica l'importo del premio assicurativo.

È possibile personalizzare le informazioni che si vogliono visualizzare nella lista tra quelle disponibili, utilizzando i pulsanti mostrati per ciascuna colonna.

3.6 Soggetti Autonomi - Agevolazioni Regolazione per l'anno precedente

Per i soggetti autonomi, relativamente alle agevolazioni per l'anno precedente, l'applicazione presenta la sezione visualizzata nella Figura 3.13.

SOGGETTI AUTONOMI - AGEVOLAZIONI REGOLAZIONE 2022

N. PAT	Tipo agevolazione	Agevolazione (% su premio)	Descrizione
N. PAT	Tipo agevolazione	Agevolazione (% su premio)	Descrizione
	127	5,68	Sconto artigianato legge 296/2006

Figura 3.13 – Soggetti Autonomi - Agevolazioni

Le informazioni mostrate sono le seguenti:

- **N. PAT**, indica il numero di posizione assicurativa territoriale.
- **Tipo agevolazione**, indica il codice numerico della tipologia di agevolazione.
- **Agevolazione (% su premio)**, indica la misura della riduzione da applicare al premio (% sul premio).
- **Descrizione**, indica la descrizione sintetica del tipo di agevolazione applicata.


3.7 Soggetti Autonomi – Rata per l'anno successivo

Per i soggetti autonomi, relativamente alla rata per l'anno successivo, l'applicazione presenta la sezione visualizzata nella Figura 3.14.

SOGGETTI AUTONOMI - RATA 2023

N.PAT	Codice fiscale	Voce	Classe di rischio	Retribuzione convenzionale	Premio al netto add.le 1% art. 181 T.U.
N.PAT	Codice fiscale	Voce	Classe di rischio		
		1112	7		

Figura 3.14 – Soggetti Autonomi - Rata per l'anno successivo

Selezionando l'icona occhio  verrà visualizzata una pop-up in cui sono riportate tutte le informazioni disponibili per la sezione (Figura 3.15).

N.PAT	Codice fiscale	Voce	Classe di rischio	Retribuzione convenzionale	Premio al netto add.le 1% art. 181 T.U.
		1112	7	14.973,00	275,24

Importo Rata Anticipata: euro : 861,33

CHUDI

Figura 3.15 – Soggetti Autonomi – Basi di Calcolo complete – Rata

Le informazioni mostrate sono le seguenti:

- **N. PAT**, indica il numero di posizione assicurativa territoriale.

- **Codice Fiscale**, indica il codice fiscale del soggetto autonomo.
- **Voce**, Indica la voce di tariffa ai sensi del dm 27.2.2019.
- **Classe di rischio**, indica la classe di rischio individuata con dm 27.2.2019, in base alle lavorazioni previste dalle Tariffe dei premi approvate con dm 27.2.2019.
- **Retribuzione convenzionale**, indica la retribuzione convenzionale annua.
- **Premio al netto add.le 1% art. 181 T.U.**, indica l'importo del premio assicurativo.

È possibile personalizzare le informazioni che si vogliono visualizzare nella lista tra quelle disponibili, utilizzando i pulsanti mostrati per ciascuna colonna.

3.8 Soggetti Autonomi – Agevolazioni Rata per l'anno successivo

Per i soggetti autonomi, relativamente alle agevolazioni per l'anno successivo, l'applicazione presenta una sezione analoga a quella mostrata per le agevolazioni in regolazione, nella quale le informazioni mostrate sono le seguenti:

- **N. PAT**, indica il numero di posizione assicurativa territoriale.
- **Tipo agevolazione**, indica il codice numerico della tipologia di agevolazione.
- **Agevolazione (% su premio)**, indica la misura della riduzione da applicare al premio (% sul premio).
- **Descrizione**, indica la descrizione sintetica del tipo di agevolazione applicata.


3.9 Contributi associativi – Regolazione per l'anno precedente

Relativamente ai contributi associativi pagati per l'anno precedente alle associazioni di categoria titolari di apposita convenzione con l'Istituto, l'applicazione presenta la sezione visualizzata nella Figura 3.16.

CONTRIBUTI ASSOCIATIVI - REGOLAZIONE 2022

N.PAT	Cod/Sigla	Codice per F24	Forma esazione	Aliquota per mille	Importo minimo	Importo massimo	Quota fissa modificata	Anticipo calcolato dall'INAIL	Totale contributo
	TR501 A.P.A.	631049	51	5,00		309,87		73,47	1,40

Figura 3.16 – Contributi Associativi – Regolazione per l'anno precedente

Selezionando l'icona occhio  verrà visualizzata una pop-up in cui sono riportate tutte le informazioni disponibili per la sezione (Figura 3.17).

Basi di calcolo ×

CONTRIBUTI ASSOCIATIVI - REGOLAZIONE 2022

N.PAT	Cod/Sigla	Codice per F24	Forma esazione	Aliquota per mille	Importo minimo	Importo massimo	Quota fissa modificata	Anticipo calcolato dall'INAIL	Totale contributo
	TR501 A.P.A.	631049	51	5,00		309,87		73,47	1,40

Importo Rata Anticipata: euro : 861,33

CHIUDI

Figura 3.17 – Contributi Associativi completi – Regolazione

Le informazioni mostrate sono le seguenti:

- **N. PAT**, indica il numero di posizione assicurativa territoriale.
- **Cod/Sigla**, indica il codice del contribuuto associativo e la sigla dell'associazione di categoria.
- **Codice per F24**, indica il codice da utilizzare nel modello F24.
- **Forma esazione**, indica il codice relativo alla forma di esazione (circ. INAIL n.52/2002) scelta dall'associazione di categoria per il calcolo del contribuuto associativo.
- **Aliquota per mille**, indica l'aliquota applicata sulle retribuzioni effettive e convenzionali della ditta per calcolare l'importo del contribuuto.
- **Importo minimo**, indica l'importo da versare nel caso in cui l'importo calcolato per il versamento del contribuuto sia inferiore al minimo.
- **Importo massimo**, indica l'importo da versare nel caso in cui l'importo calcolato per il versamento del contribuuto sia superiore al massimo.
- **Quota fissa**, indica la quota fissa supplementare che deve essere versata per il contribuuto.
- **Anticipo calcolato dall'INAIL**, indica l'importo della rata calcolato per il contribuuto associativo dell'anno precedente.
- **Totale contribuuto**, indica l'importo da versare al netto di eventuale acconto di rata.

È possibile personalizzare le informazioni che si vogliono visualizzare nella lista tra quelle disponibili, utilizzando i pulsanti mostrati per ciascuna colonna.


3.10 Contributi associativi – Rata per l'anno successivo

Relativamente ai contributi associativi per l'anno successivo da versare alle associazioni di categoria titolari di apposita convenzione con l'Istituto, l'applicazione presenta la sezione visualizzata nella Figura 3.18.

CONTRIBUTI ASSOCIATIVI - RATA 2023

N.PAT	Cod/Sigla	Codice per F24	Forma esazione	Aliquota per mille	Importo minimo	Importo massimo	Quota fissa	Totale contribuuto
	TR501 A.P.A.	631049	51	5,00		309,87		74,87

Figura 3.18 – Contributi Associativi – Rata per l'anno successivo

Selezionando l'icona occhio  verrà visualizzata una pop-up in cui sono riportate tutte le informazioni disponibili per la sezione (Figura 3.19).

Basi di calcolo x

CONTRIBUTI ASSOCIATIVI - RATA 2023

N.PAT	Cod/Sigla	Codice per F24	Forma esazione	Aliquota per mille	Importo minimo	Importo massimo	Quota fissa	Totale contribuuto
	TR501 A.P.A.	631049	51	5,00		309,87		74,87

Importo Rata Anticipata: euro : 861,33

CHIUDI

Figura 3.19 – Contributi Associativi completi – Rata

Le informazioni mostrate sono le seguenti:

- **N. PAT**, indica il numero di posizione assicurativa.
- **Cod/Sigla**, indica il codice del contribuuto associativo e la sigla dell'associazione di categoria.
- **Codice per F24**, indica il codice da utilizzare nel modello F24.
- **Forma esazione**, indica il codice relativo alla forma di esazione (circ. INAIL n.52/2002) scelta dall'associazione di categoria per il calcolo del contribuuto associativo.
- **Aliquota per mille**, indica l'aliquota applicata sulle retribuzioni effettive e convenzionali della ditta per calcolare l'importo del contribuuto.
- **Importo minimo**, indica l'importo da versare nel caso in cui l'importo calcolato per il versamento del contribuuto sia inferiore al minimo.
- **Importo massimo**, indica l'importo da versare nel caso in cui l'importo calcolato per il versamento del contribuuto sia superiore al massimo.
- **Quota fissa**, indica la quota fissa supplementare che deve essere versata per il contribuuto.
- **Totale contribuuto**, indica l'importo da versare al netto di eventuale acconto di rata.

È possibile personalizzare le informazioni che si vogliono visualizzare nella lista tra quelle disponibili, utilizzando i pulsanti mostrati per ciascuna colonna.

3.11 Ditta con sola Polizza Artigiani: download F24

Il servizio è rivolto alle aziende artigiane senza dipendenti e assimilati e consente, utilizzando il *Link per download F24 - Unico (PDF)*, di scaricare in formato PDF il fac simile del modello F24 dove è riportato il premio annuale dovuto calcolato a partire dalle basi di calcolo visualizzate per il pagamento in un'unica soluzione (Figura 3.20).

La volontà di pagare il premio in quattro rate e/o la richiesta di riduzione prevista dall'art. 1, commi 780 e 781, della legge n. 296/2006 devono essere comunicate tramite la dichiarazione delle retribuzioni telematica.

 [Link per download \(PDF\)](#)

 [Link per download F24 - Unico \(PDF\)*](#)

Figura 3.20 – Visualizza Basi di Calcolo – Link per Download F24