

GUIDA APPLICATIVA  
VISUALIZZAZIONE BASI DI CALCOLO

Manuale Aziende

Versione 1.0

## INDICE DEL DOCUMENTO

|          |  |          |
|----------|--|----------|
| <b>1</b> | <b>Introduzione .....</b>  | <b>3</b> |
| <b>2</b> | <b>Accesso al Servizio .....</b>   | <b>4</b> |
| <b>3</b> | <b>Visualizzazione Basi di Calcolo.....</b>                              | <b>5</b> |
| 3.1      | DIPENDENTI - REGOLAZIONE PER L'ANNO PRECEDENTE.....                      | 6        |
| 3.2      | DIPENDENTI - AGEVOLAZIONI REGOLAZIONE PER L'ANNO PRECEDENTE .....        | 8        |
| 3.3      | DIPENDENTI - RATA PER L'ANNO SUCCESSIVO.....                             | 9        |
| 3.4      | DIPENDENTI - AGEVOLAZIONI RATA PER L'ANNO SUCCESSIVO .....               | 10       |
| 3.5      | SOGGETTI AUTONOMI – REGOLAZIONE PER L'ANNO PRECEDENTE .....              | 10       |
| 3.6      | SOGGETTI AUTONOMI - AGEVOLAZIONI REGOLAZIONE PER L'ANNO PRECEDENTE ..... | 12       |
| 3.7      | SOGGETTI AUTONOMI – RATA PER L'ANNO SUCCESSIVO .....                     | 12       |
| 3.8      | SOGGETTI AUTONOMI - AGEVOLAZIONI RATA PER L'ANNO SUCCESSIVO .....        | 13       |
| 3.9      | CONTRIBUTI ASSOCIATIVI – REGOLAZIONE PER L'ANNO PRECEDENTE .....         | 14       |
| 3.10     | CONTRIBUTI ASSOCIATIVI – RATA PER L'ANNO SUCCESSIVO.....                 | 15       |
| 3.11     | DITTA CON SOLA POLIZZA ARTIGIANI: DOWNLOAD F24 .....                     | 16       |

## 1 Introduzione

L'applicazione "Visualizza basi di calcolo" consente ai datori di lavoro ed agli altri soggetti assicuranti di visualizzare le basi di calcolo dell'autoliquidazione.

La visualizzazione delle basi di calcolo è per codice ditta e il prospetto dei dati può essere acquisito anche in formato pdf.

Il servizio consente di visualizzare i soli dati relativi alle PAT (non sono quindi visualizzati i dati riguardanti le PAN).

## 2 Accesso al Servizio

Le aziende e gli altri soggetti assicuranti, titolari di codice ditta, dopo essersi collegati a *www.inail.it* ed aver inserito nel campo "utente" il codice fiscale e la password nel relativo campo, accedono al servizio dal menù laterale **Autoliquidazione – Visualizza Basi di Calcolo** (Figura 2.1).



Figura 2.1 Menù di accesso

Una volta effettuata l'autenticazione e aver selezionato il servizio **Visualizza Basi di Calcolo** l'utente accede alla maschera principale del servizio (Figura 2.2).

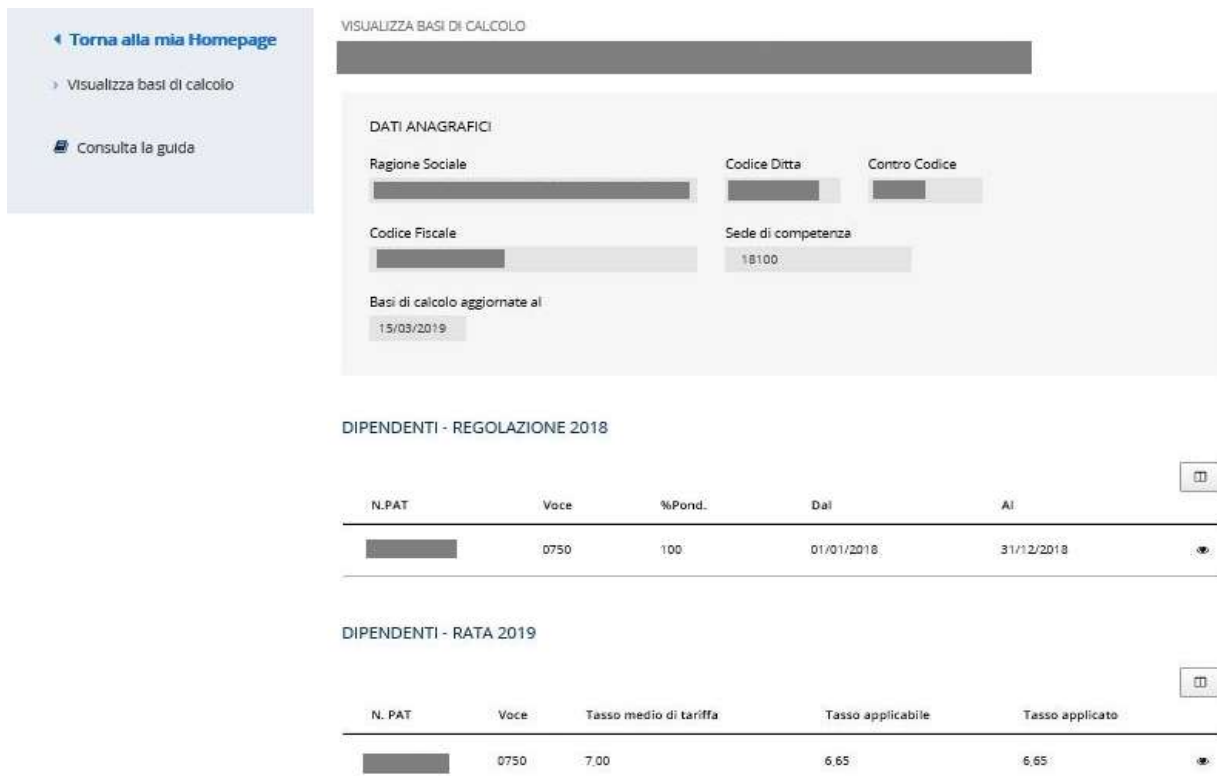


Figura 2.2 - Visualizza Basi di Calcolo

### 3 Visualizzazione Basi di Calcolo

Sul lato sinistro della schermata sono presenti menu e funzioni rese disponibili dall'applicazione (Figura 3.1):

- la voce "Torna alla mia Homepage" permette all'utente di abbandonare l'operazione in corso e tornare alla propria homepage;
- la voce "Visualizza basi di calcolo" permette all'utente di abbandonare l'operazione in corso e visualizzare nuovamente l'elenco completo delle ditte in delega;
- la voce "Consulta la guida" permette all'utente di accedere al formato elettronico del presente manuale.



**Figura 3.1 - Menù di sinistra**

Il sistema visualizza le basi di calcolo suddividendole in sezioni a seconda della presenza o meno delle informazioni da mostrare.

La prima sezione è quella anagrafica che riporta i dati della ditta (Figura 3.2). I dati presenti nella sezione anagrafica sono:

- Ragione sociale
- Codice Ditta
- Contro Codice (codice di controllo fornito da INAIL per ogni PAT)
- Codice Fiscale
- Sede di competenza
- Basi di calcolo aggiornate al (data di aggiornamento delle basi di calcolo)



**Figura 3.2 - Dati Anagrafici**

Le successive sezioni, che vengono visualizzate a seconda che in archivio siano presenti o meno i dati relativi, sono:

- Dipendenti - Regolazione per l'anno precedente
- Dipendenti - Agevolazioni Regolazione per l'anno precedente
- Dipendenti - Rata per l'anno successivo
- Dipendenti - Agevolazioni Rata per l'anno successivo
- Soggetti Autonomi - Regolazione per l'anno precedente
- Soggetti Autonomi - Agevolazioni per l'anno precedente
- Soggetti Autonomi - Rata per l'anno successivo
- Soggetti Autonomi - Agevolazioni per l'anno successivo
- Contributi associativi - Regolazione per l'anno precedente
- Contributi associativi - Rata per l'anno successivo

Per ogni sezione sono visualizzate solo alcune delle informazioni disponibili, in modo da migliorarne la leggibilità.

Alla fine della pagina, dopo l'ultima sezione presente, è mostrato l'importo della rata anticipata ed è presente il link *Link per download (PDF)*, che consente di scaricare e salvare in formato PDF le basi di calcolo visualizzate (Figura 3.3).



**Figura 3.3 – Importo Rata Anticipata e Link per Download PDF**

Il tasto *VISUALIZZA BASI DI CALCOLO* visualizza tutte le basi di calcolo per la ditta selezionata in un'unica finestra pop-up.

Il tasto *INDIETRO* riporta alla pagina principale con l'elenco delle ditte in delega all'utente.


### 3.1 Dipendenti - Regolazione per l'anno precedente

Per i lavoratori dipendenti, relativamente alla regolazione per l'anno precedente, l'applicazione presenta la sezione visualizzata nella Figura 3.4.

DIPENDENTI - REGOLAZIONE 2018

| N.PAT | Voce | %Pond. | Dal        | Al         |  |
|-------|------|--------|------------|------------|--|
|       | 0311 | 100    | 01/01/2018 | 31/12/2018 |  |

**Figura 3.4 - Dipendenti - Regolazione per l'anno precedente**

Selezionando l'ícona occhio  verrà visualizzata una pop-up in cui sono riportate tutte le informazioni disponibili per la sezione (Figura 3.5).



The screenshot shows a window titled "Basi di calcolo" with a close button (X) in the top right corner. Below the title bar, the text "DIPENDENTI - REGOLAZIONE 2018" is displayed. A table with 12 columns and one row of data is shown. The columns are: N-PAT, Voce, Ponder., Dal, Al, Tasso medio di tariffe, Tasso applicabile, Tasso applicato, Presenza rischio SIL/ASB, Oscillazione tasso SIL/ASB %, Oscillazione OT20 MAT(%), Riduzione legge 147/2013 (%), and Addizionale artigiani L.244/07. The data row contains: a greyed-out cell, 0750, 100, 01/01/2018, 31/12/2018, 7.00, 7.00, 7.00, N, 0, 0, 15.81, and N. A blue button labeled "CHIUDI" is located at the bottom right of the table area.

| N-PAT | Voce | Pond. | Dal        | Al         | Tasso medio di tariffe | Tasso applicabile | Tasso applicato | Presenza rischio SIL/ASB | Oscillazione tasso SIL/ASB % | Oscillazione OT20 MAT(%) | Riduzione legge 147/2013 (%) | Addizionale artigiani L.244/07 |
|-------|------|-------|------------|------------|------------------------|-------------------|-----------------|--------------------------|------------------------------|--------------------------|------------------------------|--------------------------------|
|       | 0750 | 100   | 01/01/2018 | 31/12/2018 | 7.00                   | 7.00              | 7.00            | N                        | 0                            | 0                        | 15.81                        | N                              |

**Figura 3.5 - Dipendenti – Basi di Calcolo complete - Regolazione**

Le informazioni mostrate sono le seguenti:

- **N. PAT**, indica il numero di posizione assicurativa territoriale.
- **Voce**, indica la voce di tariffa corrispondente alla classificazione dell'attività svolta in relazione alle lavorazioni previste dalle "Tariffe dei premi" (D.M. 12.12.2000).
- **% Ponderazione**, indica la percentuale di ponderazione per ogni singola voce di tariffa. Il campo può assumere un valore che varia da 1 a 100; se il campo riporta il valore 100, la voce di tariffa non è in ponderazione.
- **Dal**, indica nel formato gg-mm-aaaa la data di inizio periodo nell'ambito della "PAT".
- **Al**, indica nel formato gg-mm-aaaa la data di fine periodo nell'ambito della "PAT".
- **Tasso medio di tariffa**, indica il tasso medio nazionale previsto nella corrispondente voce della tariffa della gestione nella quale è inquadrato il datore di lavoro ex articolo 8 del D.M. 12.12.2000.
- **Tasso applicabile**, indica il tasso medio nazionale per andamento infortunistico dopo i primi due anni di attività determinato ai sensi dell'art. 22 del D.M. 12.12.2000.
- **Tasso applicato**, indica il tasso medio per andamento infortunistico dopo i primi due anni di attività determinato ai sensi dell'art. 22 del D.M. 12.12.2000, corretto dell'eventuale oscillazione per igiene e prevenzione ex articolo 24 del citato D.M. Nel caso in cui l'attività è iniziata da meno di due anni (campo tasso applicabile non valorizzato), indica il tasso medio nazionale corretto dell'eventuale oscillazione ex articolo 20 del D.M. 12.12.2000.
- **Presenza rischio SIL/ASB**, indica la presenza del rischio silicosi/asbestosi relativa alla voce di tariffa ("S" presenza del rischio di silicosi o asbestosi, "N" nessuna presenza del rischio di silicosi o asbestosi).
- **Oscillazione tasso SIL/ASB %**, indica il valore percentuale dell'oscillazione in riferimento al relativo andamento infortunistico.
- **Oscillazione OT20 MAT (%)**, indica se è stata applicata la percentuale di oscillazione. Viene valorizzato con: -15% se è stata applicata l'oscillazione ex articolo 20 del D.M. 12.12.2000; +15% se è stata revocata l'oscillazione ex articolo 21 del citato D.M.; non viene valorizzato se non è stata presentata l'istanza ai sensi dell'articolo 20 del D.M. 12.12.2000 oppure se l'attività/lavorazione è iniziata da oltre un biennio.
- **Riduzione legge 147/2013 (%)**, indica la misura della riduzione da applicare al premio in presenza dei requisiti previsti per l'applicazione della riduzione legge 147/2013.


La riduzione si applica sia ai premi ordinari delle polizze dipendenti sia ai premi speciali unitari delle polizze artigiani.

Per la polizza dipendenti, in caso di attività/lavorazione iniziata da oltre un biennio, la riduzione spetta se il tasso applicabile è uguale o inferiore al tasso medio di tariffa. Se

l'attività/lavorazione è iniziata da non oltre un biennio, la riduzione spetta se risulta applicata l'oscillazione ex articolo 20 del D.M. 12.12.2000.

La riduzione non spetta se il tasso applicabile è maggiore del tasso medio di tariffa oppure la lavorazione è iniziata da meno di un biennio e non risulta applicata l'oscillazione ex articolo 20 del D.M. 12.12.2000.

- **Addizionale amianto**, l'articolo 1, comma 189, della legge 27 dicembre 2017, n. 205 ha disposto che per gli anni 2018,2019 e 2020 non si applica l'addizionale a carico delle imprese sui premi assicurativi relativi ai settori delle attività lavorative comportanti esposizioni all'amianto.

Utilizzando invece l'icona libro  accanto alla sezione è possibile personalizzare le informazioni che si vogliono visualizzare nella lista tra quelle disponibili (Figura 3.6).

|                              |                              |
|------------------------------|------------------------------|
| N.PAT                        | Al                           |
| Voce                         | Tasso medio di tariffa       |
| %Pond.                       | Tasso applicabile            |
| Tasso applicato              | Presenza rischio SIL/ASB     |
| Riduzione legge 147/2013 (%) | Oscillazione tasso SIL/ASB % |
| Dal                          | Oscillazione OT20 MAT(%)     |

Figura 3.6 – Dipendenti - Personalizzazione sezione

### 3.2 Dipendenti - Agevolazioni Regolazione per l'anno precedente

Per i lavoratori dipendenti, relativamente alle agevolazioni per l'anno precedente, l'applicazione presenta la sezione visualizzata nella Figura 3.7.

#### DIPENDENTI - AGEVOLAZIONI REGOLAZIONE 2018



| N. PAT  | Tipo agevolazione | Agevolazione (% su premio) | Descrizione                       |
|---|-------------------|----------------------------|-----------------------------------|
|  | 127               | 7,09                       | Sconto artigianato legge 296/2006 |

Figura 3.7 - Dipendenti – Agevolazioni Regolazione

Le informazioni mostrate sono le seguenti:

- **N. PAT**, indica il numero di posizione assicurativa territoriale.
- **Tipo agevolazione**, indica il codice numerico della tipologia di agevolazione.
- **Agevolazione (% su premio)**, indica la misura della riduzione da applicare al premio (% sul premio).
- **Descrizione**, indica la descrizione sintetica del tipo di agevolazione applicata.

Utilizzando l'icona libro  accanto alla sezione è possibile personalizzare le informazioni che si vogliono visualizzare nella lista tra quelle disponibili(Figura 3.8).



|                   |                            |
|-------------------|----------------------------|
| N. PAT            | Agevolazione (% su premio) |
| Tipo agevolazione | Descrizione                |

Figura 3.8 - Agevolazioni - Personalizzazione sezione


### 3.3 Dipendenti - Rata per l'anno successivo

Per i lavoratori dipendenti, relativamente alla rata per l'anno successivo, l'applicazione presenta la sezione visualizzata nella Figura 3.9.

DIPENDENTI - RATA 2019

| N. PAT | Voce | % Ponderazione | Tasso medio di tariffa | Tasso applicabile |
|--------|------|----------------|------------------------|-------------------|
|        | 0311 | 100            | 13,00                  | 11,00             |

Figura 3.9 - Dipendenti - Rata per l'anno successivo

Selezionando l'icona occhio  verrà visualizzata una pop-up in cui sono riportate tutte le informazioni disponibili per la sezione (Figura 3.10).

Basi di calcolo

DIPENDENTI - RATA 2019

| N. PAT | Voce | Tasso medio di tariffa | Tasso applicabile | Tasso applicato | Presunto | Adizionale ambiente L.284/97 |
|--------|------|------------------------|-------------------|-----------------|----------|------------------------------|
|        | 0790 | 7,00                   | 6,05              | 6,05            |          | N                            |

CHIUDI


Figura 3.10 - Dipendenti – Basi di Calcolo complete - Rata

Le informazioni mostrate sono le seguenti:

- **N. PAT**, indica il numero di posizione assicurativa territoriale.
- **Voce**, indica la voce di tariffa corrispondente alla classificazione dell'attività svolta in relazione alle lavorazioni previste dalle "Tariffe dei premi" (Decreto interministeriale 27.02.2019).
- **Tasso medio di tariffa**, indica il tasso medio nazionale previsto nella corrispondente voce della tariffa della gestione nella quale è inquadrato il datore di lavoro ex articolo 17 del Decreto interministeriale 27.02.2019.
- **Tasso applicabile**, indica il tasso medio nazionale per andamento infortunistico dopo i primi due anni di attività determinato ai sensi degli artt. 19-20 del Decreto interministeriale 27.02.2019.
- **Tasso applicato**, indica il tasso medio per andamento infortunistico dopo i primi due anni di attività, determinato ai sensi degli artt. 19-20 del Decreto interministeriale 27.02.2019, corretto dell'eventuale riduzione del tasso medio per prevenzione ex

articolo 23, commi 1-4 e 6-8, del citato D.M. Nel caso in cui l'attività è iniziata da meno di due anni (campo tasso applicabile non valorizzato) indica il tasso medio nazionale corretto dell'eventuale oscillazione ex articolo 23, comma 5, del Decreto interministeriale 27.02.2019. Da utilizzare per il calcolo del premio.


- **Presunto**, indica l'importo delle retribuzioni che il datore di lavoro presume di erogare nell'anno di rata in misura inferiore a quelle erogate nell'anno precedente. In caso di attività iniziata nel corso dell'anno precedente indica l'importo delle retribuzioni sulle quali il datore di lavoro deve calcolare il premio anticipato dovuto per l'anno in corso.
- **Addizionale amianto**, l'articolo 1, comma 189, della legge 27 dicembre 2017, n. 205 ha disposto che per gli anni 2018,2019 e 2020 non si applica l'addizionale a carico delle imprese sui premi assicurativi relativi ai settori delle attività lavorative comportanti esposizioni all'amianto.

Utilizzando invece l'icona libro  accanto alla sezione è possibile personalizzare le informazioni che si vogliono visualizzare nella lista tra quelle disponibili.

### 3.4 Dipendenti - Agevolazioni Rata per l'anno successivo

Per i lavoratori dipendenti, relativamente alle agevolazioni per l'anno successivo, l'applicazione presenta la sezione visualizzata nella Figura 3.11.


DIPENDENTI - AGEVOLAZIONI RATA 2019

| N. PAT  | Tipo agevolazione | Agevolazione (% su premio) | Descrizione   |
|---|-------------------|----------------------------|---|
|  | 025               | 68,00                      | Riduzione del premio per le cooperative e loro consorzi operanti in zone svantaggiate |

**Figura 3.11 - Dipendenti – Agevolazioni Rata**

Le informazioni mostrate sono le seguenti:

- **N. PAT**, indica il numero di posizione assicurativa territoriale.
- **Tipo agevolazione**, indica il codice numerico della tipologia di agevolazione.
- **Agevolazione (% su premio)**, indica la misura della riduzione da applicare al premio (% sul premio).
- **Descrizione**, indica la descrizione sintetica del tipo di agevolazione applicata.

Utilizzando invece l'icona libro  accanto alla sezione è possibile personalizzare le informazioni che si vogliono visualizzare nella lista tra quelle disponibili.


### 3.5 Soggetti Autonomi – Regolazione per l'anno precedente

Per i soggetti autonomi, relativamente alla regolazione per l'anno precedente, l'applicazione presenta la sezione visualizzata nella Figura 3.12.

## SOGGETTI AUTONOMI - REGOLAZIONE 2018

| N. PAT | Codice fiscale | Voce | Dal        | Al         |   |
|--------|----------------|------|------------|------------|---|
|        |                | 3110 | 01/01/2018 | 31/12/2018 |  |

Figura 3.12 – Soggetti Autonomi - Regolazione per l'anno precedente

Selezionando l'icona occhio  verrà visualizzata una pop-up in cui sono riportate tutte le informazioni disponibili per la sezione (Figura 3.13).

| N. PAT | Codice fiscale | Voce | Dal        | Al         | Classe di rischio | IGM Classe di rischio | IGA classe di rischio | Istanza I/P L.147/2013 | Riduzione legge 147/2013 (%) | Retrib. convenzionale | Premio al netto add.le 1% art. 181 T.U. |
|--------|----------------|------|------------|------------|-------------------|-----------------------|-----------------------|------------------------|------------------------------|-----------------------|---|
|        |                | 6122 | 01/01/2018 | 31/12/2018 | 4                 | 4,62                  | 0,00                  |                        | 15,81                        | 14.460,00             | 525,30                                  |
|        |                | 6122 | 01/01/2018 | 31/12/2018 | 4                 | 4,62                  | 0,00                  |                        | 15,81                        | 14.460,00             | 525,30                                  |


**CHIUDI**

Figura 3.13 – Soggetti Autonomi – Basi di Calcolo complete - Regolazione

Le informazioni mostrate sono le seguenti:

- **N. PAT**, indica il numero di posizione assicurativa territoriale.
- **Voce**, indica la voce di tariffa corrispondente alla classificazione dell'attività svolta in relazione alle lavorazioni previste dalle "Tariffe dei premi" (D.M. 12.12.2000).
- **Codice Fiscale**, indica il codice fiscale del soggetto autonomo.
- **Dal**, indica nel formato gg-mm-aaaa la data di inizio periodo nell'ambito della "PAT".
- **Al**, indica nel formato gg-mm-aaaa la data di fine periodo nell'ambito della "PAT".
- **Classe di rischio**, indica la classe di rischio omogenea individuata con D.M. 1.2.2001, in base alle lavorazioni previste dalle Tariffe dei premi approvate con D.M. 12.12.2000.
- **IGM Classe di rischio**, indica l'indice di gravità medio calcolato in base alla norma UNI 7249 per classe di rischio a livello nazionale. Viene valorizzato solo nel caso in cui l'attività/lavorazione sia iniziata da oltre un biennio.
- **IGA classe di rischio**, indica l'indice di gravità aziendale calcolato in base alla norma UNI 7249 per classe di rischio a livello aziendale. Viene valorizzato solo nel caso in cui l'attività/lavorazione sia iniziata da oltre un biennio.
- **Istanza I/P L. 147/2013**, indica che è stata presentata e accettata l'istanza per la riduzione del premio ai sensi della legge 147/2013 con il modulo OT20.

- **Riduzione legge 147/2013 (%)**, indica la misura della riduzione da applicare al premio in presenza dei requisiti previsti per l'applicazione della riduzione legge 147/2013. La riduzione si applica sia ai premi ordinari delle polizze dipendenti sia ai premi speciali unitari delle polizze artigiani.  
Per la polizza artigiani, in caso di attività/lavorazione iniziata da oltre un biennio, la riduzione spetta se l'indice di gravità aziendale (IGA) è uguale o inferiore all'indice di gravità medio (IGM) per la classe di rischio a cui appartiene la lavorazione. In caso di attività/lavorazione iniziata da non oltre un biennio, la riduzione spetta se risulta presentata e accettata l'istanza per la riduzione del premio legge 147/2013 con il modulo OT20. La riduzione non spetta se per la classe di rischio l'indice di gravità aziendale (IGA) è maggiore dell'indice di gravità medio (IGM) oppure la lavorazione della classe di rischio è iniziata da meno di un biennio e non risulta presentata e accettata l'istanza per la riduzione del premio con il modulo OT20.
- **Retrib. convenzionale**, indica la retribuzione convenzionale oraria (minimale o tabellare).
- **Premio al netto add.le 1% art. 181 T.U.**, indica l'importo del premio assicurativo.

Utilizzando invece l'icona libro  accanto alla sezione è possibile personalizzare le informazioni che si vogliono visualizzare nella lista tra quelle disponibili.

### 3.6 Soggetti Autonomi - Agevolazioni Regolazione per l'anno precedente

Per i soggetti autonomi, relativamente alle agevolazioni per l'anno precedente, l'applicazione presenta la sezione visualizzata nella Figura 3.14.

SOGGETTI AUTONOMI - RATA 2019






| N.PAT   | Codice fiscale  | Voce | Classe di rischio |  |
|---|---|------|-------------------|---|
|  |  | 0750 | 2                 |  |

Figura 3.14 – Soggetti Autonomi - Agevolazioni

Le informazioni mostrate sono le seguenti:

- **N. PAT**, indica il numero di posizione assicurativa territoriale.
- **Tipo agevolazione**, indica il codice numerico della tipologia di agevolazione.
- **Agevolazione (% su premio)**, indica la misura della riduzione da applicare al premio (% sul premio).
- **Descrizione**, indica la descrizione sintetica del tipo di agevolazione applicata.

Utilizzando l'icona libro  accanto alla sezione è possibile personalizzare le informazioni che si vogliono visualizzare nella lista tra quelle disponibili.


### 3.7 Soggetti Autonomi – Rata per l'anno successivo

Per i soggetti autonomi, relativamente alla rata per l'anno successivo, l'applicazione presenta la sezione visualizzata nella Figura 3.15.

## SOGGETTI AUTONOMI - RATA 2019

| N.PAT      | Codice fiscale | Voce | Classe di rischio |
|------------|----------------|------|-------------------|
| [REDACTED] | [REDACTED]     | 0750 | 2                 |

**Figura 3.15 – Soggetti Autonomi - Rata per l'anno successivo**


Selezionando l'ícona occhio  verrà visualizzata una pop-up in cui sono riportate tutte le informazioni disponibili per la sezione (Figura 3.16).

| N.PAT      | Codice fiscale | Voce | Classe di rischio | Retribuzione convenzionale | Premio al netto add.le 1% art. 181 T.U. |
|------------|----------------|------|-------------------|----------------------------|---|
| [REDACTED] | [REDACTED]     | 0750 | 2                 | 14.619,06                  | 133,01                                  |

**Figura 3.16 – Soggetti Autonomi – Basi di Calcolo complete - Rata**

Le informazioni mostrate sono le seguenti:

- **N. PAT**, indica il numero di posizione assicurativa territoriale.
- **Voce**, indica la voce di tariffa corrispondente alla classificazione dell'attività svolta in relazione alle lavorazioni previste dalle "Tariffe dei premi" (Decreto interministeriale 27.02.2019).
- **Codice Fiscale**, indica il codice fiscale del soggetto autonomo.
- **Classe di rischio**, indica la classe di rischio omogenea individuata con Decreto interministeriale 27.02.2019, in base alle lavorazioni previste dalle Tariffe dei premi approvate con Decreto interministeriale 27.02.2019.
- **Retribuzione convenzionale**, indica la retribuzione convenzionale oraria (minimale o tabellare).
- **Premio al netto add.le 1% art. 181 T.U.**, indica l'importo del premio assicurativo.


Utilizzando invece l'ícona libro  accanto alla sezione è possibile personalizzare le informazioni che si vogliono visualizzare nella lista tra quelle disponibili.

### 3.8 Soggetti Autonomi - Agevolazioni Rata per l'anno successivo

Per i soggetti autonomi, relativamente alle agevolazioni per l'anno successivo, l'applicazione presenta una sezione analoga a quella mostrata per le agevolazioni in regolazione, nella quale le informazioni mostrate sono le seguenti:

- **N. PAT**, indica il numero di posizione assicurativa territoriale.
- **Tipo agevolazione**, indica il codice numerico della tipologia di agevolazione.

- **Agevolazione (% su premio)**, indica la misura della riduzione da applicare al premio (% sul premio).
- **Descrizione**, indica la descrizione sintetica del tipo di agevolazione applicata.

Utilizzando l'ícona libro  accanto alla sezione è possibile personalizzare le informazioni che si vogliono visualizzare nella lista tra quelle disponibili.

### 3.9 Contributi associativi – Regolazione per l'anno precedente

Relativamente ai contributi associativi pagati per l'anno precedente alle associazioni di categoria titolari di apposita convenzione con l'Istituto, l'applicazione presenta la sezione visualizzata nella Figura 3.17.

#### CONTRIBUTI ASSOCIATIVI - REGOLAZIONE 2018







| N.PAT  | Cod/Sigla | Codice per F24 | Forma esazione | Totale contributo |   |
|--|-----------|----------------|----------------|-------------------|--|
|   | 00076     | 791292         | 57             | 0,00              |   |
|  | MO207     | 790596         | 51             | 1,12              |  |

Figura 3.17 – Contributi Associativi – Regolazione per l'anno precedente

Selezionando l'ícona occhio  verrà visualizzata una pop-up in cui sono riportate tutte le informazioni disponibili per la sezione (Figura 3.18).

| N.PAT   | Cod/Sigla | Codice per F24 | Forma esazione | Totale contributo | Aliquota per mille | Importo minimo | Importo massima | Quota fissa | Anticipo calcolato dall'INAIL |
|---|-----------|----------------|----------------|-------------------|--------------------|----------------|-----------------|-------------|-------------------------------|
|  | 00076     | 791292         | 57             | 0,00              |                    |                |                 | 35,00       | 35,00                         |
|  | MO207     | 790596         | 51             | 1,12              | 7,28               |                | 999.999.999,00  |             | 181,00                        |




Figura 3.18 – Soggetti Autonomi – Contributi Associativi completi - Regolazione

Le informazioni mostrate sono le seguenti:

- **N. PAT**, indica il numero di posizione assicurativa territoriale.
- **Cod/Sigla**, indica il codice del contributo associativo.
- **Codice per F24**, indica il codice da utilizzare nel modello F24.
- **Forma esazione**, indica il codice relativo alla forma di esazione (circ. INAIL n.52/2002) scelta dall'associazione di categoria per il calcolo del contributo associativo.
- **Totale contributo**, indica l'importo da versare al netto di eventuale acconto di rata.
- **Aliquota per mille**, indica l'aliquota applicata sulle retribuzioni effettive e convenzionali della ditta per calcolare l'importo del contributo.

- **Importo minimo**, indica l'importo da versare nel caso in cui l'importo calcolato per il versamento del contributo sia inferiore al minimo.
- **Importo massimo**, indica l'importo da versare nel caso in cui l'importo calcolato per il versamento del contributo sia superiore al massimo.
- **Quota fissa**, indica la quota fissa supplementare che deve essere versata per il contributo.
- **Anticipo calcolato dall'INAIL**, indica l'importo della rata calcolato per il contributo associativo dell'anno precedente.

Utilizzando invece l'icona libro  accanto alla sezione è possibile personalizzare le informazioni che si vogliono visualizzare nella lista tra quelle disponibili.

### 3.10 Contributi associativi – Rata per l'anno successivo

Relativamente ai contributi associativi per l'anno successivo da versare alle associazioni di categoria titolari di apposita convenzione con l'Istituto, l'applicazione presenta la sezione visualizzata nella Figura 3.19.

#### CONTRIBUTI ASSOCIATIVI - RATA 2019







| N.PAT   | Cod/Sigla | Codice per F24 | Forma esazione | Totale contributo |    |
|---|-----------|----------------|----------------|-------------------|---|
|  | 00076     | 791292         | 57             | 35,00             |  |
|  | MO207     | 790596         | 51             | 104,11            |  |

Figura 3.19 – Contributi Associativi – Rata per l'anno successivo

Selezionando l'icona occhio  verrà visualizzata una pop-up in cui sono riportate tutte le informazioni disponibili per la sezione (Figura 3.20).

| Basi di calcolo   |           |                |                |                   |                    |                |                 |             |
|---|-----------|----------------|----------------|-------------------|--------------------|----------------|-----------------|-------------|
| CONTRIBUTI ASSOCIATIVI - RATA 2019  |           |                |                |                   |                    |                |                 |             |
| N.PAT   | Cod/Sigla | Codice per F24 | Forma esazione | Totale contributo | Aliquota per mille | Importo minimo | Importo massimo | Quota fissa |
|  | 00076     | 791292         | 57             | 35,00             |                    |                |                 | 35,00       |
|  | MO207     | 790596         | 51             | 104,11            | 7,20               |                | 999.999.999,00  |             |




Figura 3.20 – Soggetti Autonomi – Contributi Associativi completi - Rata

Le informazioni mostrate sono le seguenti:

- **N. PAT**, indica il numero di posizione assicurativa.
- **Cod/Sigla**, indica il codice del contributo associativo.
- **Codice per F24**, indica il codice da utilizzare nel modello F24.

- **Forma esazione**, indica il codice relativo alla forma di esazione (circ. INAIL n.52/2002) scelta dall'associazione di categoria per il calcolo del contributo associativo.
- **Totale contributo**, indica l'importo da versare al netto di eventuale acconto di rata.
- **Aliquota per mille**, indica l'aliquota applicata sulle retribuzioni effettive e convenzionali della ditta per calcolare l'importo del contributo.
- **Importo minimo**, indica l'importo da versare nel caso in cui l'importo calcolato per il versamento del contributo sia inferiore al minimo.
- **Importo massimo**, indica l'importo da versare nel caso in cui l'importo calcolato per il versamento del contributo sia superiore al massimo.
- **Quota fissa**, indica la quota fissa supplementare che deve essere versata per il contributo.

Utilizzando invece l'icona libro  accanto alla sezione è possibile personalizzare le informazioni che si vogliono visualizzare nella lista tra quelle disponibili.

### 3.11 Ditta con sola Polizza Artigiani: download F24

Il servizio è rivolto alle aziende artigiane senza dipendenti e assimilati e consente di scaricare in formato PDF il modello F24 per il pagamento in un'unica soluzione dal *Link per download F24 - Unico (PDF)* dove è riportato il premio annuale dovuto, calcolato a partire dalle basi di calcolo visualizzate. La volontà di pagare il premio in quattro rate e/o la richiesta di riduzione prevista dall'art. 1, commi 780 e 781, della legge n. 296/2006 devono essere comunicate tramite la dichiarazione delle retribuzioni telematica (Figura 3.21).

 [Link per download \(PDF\)](#)       [Link per download F24 - Unico \(PDF\)\\*](#)

**Figura 3.21 – Visualizza Basi di Calcolo – Link per Download F24**