



GUIDA APPLICATIVA  
RICHIESTA BASI DI CALCOLO  
Manuale Aziende

Versione 1.0

## INDICE DEL DOCUMENTO

<b>1</b>	<b>Introduzione .....</b>	<b>3</b>
<b>2</b>	<b>Accesso al Servizio .....</b>	<b>4</b>
<b>3</b>	<b>Richiesta Basi di Calcolo .....</b>	<b>5</b>
3.1	RICHIESTA.....	5
3.2	RICEZIONE .....	6

## 1 Introduzione

Il servizio Richiesta Basi di Calcolo permette di richiedere le basi di calcolo del premio in formato elettronico. Il portale Servizi Online elabora la richiesta e restituisce una cartella .zip contenente un file formato TXT denominato con l'utenza che ha richiesto i dati e un progressivo e, nel caso se ne faccia richiesta:

- un file formato PDF contenente le istruzioni per la lettura delle Basi di Calcolo;
- un file formato PDF contenente le Basi di Calcolo per l'autoliquidazione del premio.

Il servizio consente di richiedere i dati relativi alle PAT (non sono quindi forniti i dati riguardanti le PAN).

Si riporta di seguito il manuale operativo per l'utilizzazione del servizio.

## 2 Accesso al Servizio

Le aziende e gli altri soggetti assicuranti, titolari di codice ditta dopo essersi collegati al portale [www.inail.it](http://www.inail.it) con le proprie credenziali di accesso (codice fiscale e password), accedono al servizio selezionando dal menù laterale **Autoli liquidazione – Richiesta Basi di Calcolo** (Figura 2.1).



Figura 2.1 Menù di accesso

Una volta effettuata l'autenticazione e aver selezionato il servizio **Richiesta Basi di Calcolo** l'utente accede alla maschera iniziale (Figura 2.2).



Figura 2.2 - Richiesta Basi di Calcolo – Pagina iniziale

### 3 Richiesta Basi di Calcolo

Dal menù laterale si accede alle funzioni di seguito elencate (Figura 3.1):

- **Torna alla mia Homepage**, che consente all'utente di tornare all'homepage principale del Portale;
- **Richiesta**, che consente di accedere alla funzione di richiesta delle basi di calcolo per la ditta;
- **Ricezione** che consente di accedere alla lista delle richieste inoltrate;
- **Consulta la guida**, che consente di scaricare la guida dell'applicazione;
- **Legenda tracciato**, che consente di scaricare il tracciato delle basi di calcolo.



Figura 3.1 – Menù laterale – Funzioni disponibili

#### 3.1 RICHIESTA

La funzionalità **Richiesta** consente all'utente di richiedere le basi di calcolo selezionando il pulsante **INVIA** (Figura 3.2).

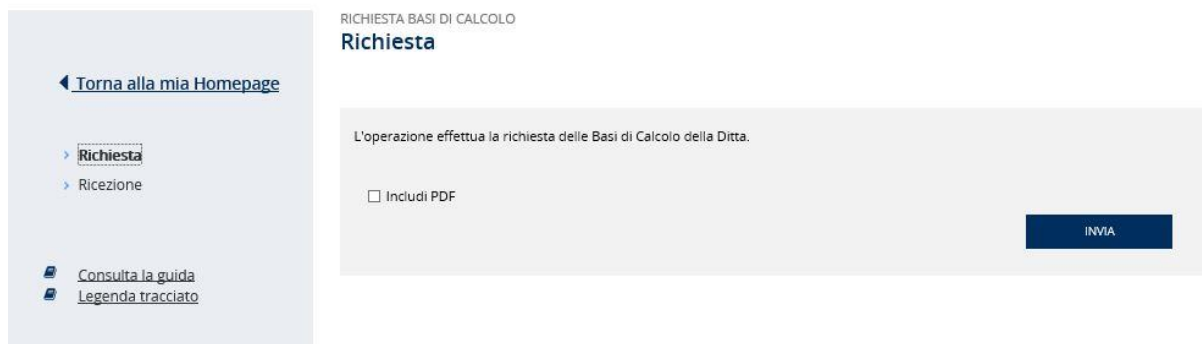


Figura 3.2 – Richiesta

Selezionando la casella di spunta **Includi PDF** si chiede che il file .zip prodotto contenga il file in formato .pdf oltre a quello in formato .txt,

Inoltrata la richiesta, l'applicazione mostra la pagina con l'esito dell'operazione (Figura 3.3).



Figura 3.3 - Esito

### 3.2 RICEZIONE

Selezionando la funzionalità **Ricezione** viene visualizzata la pagina di ricerca dei file delle Basi di Calcolo disponibili per la ricezione (Figura 3.4).

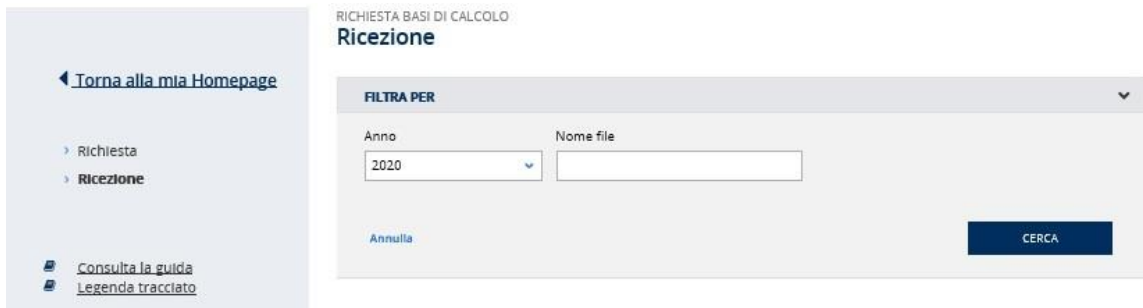


Figura 3.4 – Ricezione

E' possibile effettuare la ricerca per *Anno* (di regolazione) (Figura 3.5).





Figura 3.5 – Ricezione – Ricerca per Anno


La ricerca può essere effettuata anche per *Anno e/o Nome file* specifico (Figura 3.6).



**Figura 3.6 – Ricezione – Ricerca per Anno e Nome file**

Nella sezione *File basi di calcolo disponibili* sono visualizzate le seguenti informazioni :

- **Disponibili dal**, indica la data a partire dalla quale il file è disponibile;
- **File richiesti disponibili per la ricezione**, indica il nome del file (composto dall'utenza che ha richiesto i dati più un progressivo) che l'utente può scaricare sul proprio disco;
- **Icona per la visualizzazione**, , indica il link mediante il quale si possono vedere i dettagli inerenti il file per la ricezione;
- **Icona per il download**, , indica il link mediante il quale il file può essere scaricato in locale in formato zip.

Selezionando il link  viene visualizzato il dettaglio del file con la lista delle ditte per le quali è stata effettuata la richiesta delle Basi di calcolo e l'esito dell'operazione (Figura 3.7).




**Figura 3.7 – Dettaglio file**

Nella pagina di dettaglio, il link **Stampa riepilogo** consente di aprire o salvare un file **dettaglio.pdf** contenente le ditte per cui sono state richieste la basi di calcolo e l'esito dell'operazione (Figura 3.8).

<b>INAIL</b> ISTITUTO NAZIONALE PER L'ASSICURAZIONE CONTRO GLI INFORTUNI SUL LAVORO	<b>Dettaglio File Basi di Calcolo</b>
<b>Ditte richieste</b>	<b>Esito Operazione</b>
██████████	Basi di Calcolo estratte correttamente

**Figura 3.8 – File dettaglio.pdf**

L'icona per effettuare il download  ed il link **Scarica .zip**, determinano invece l'apertura di una finestra di dialogo che consente o di aprire o di salvare il file con la richiesta effettuata (Figura 3.9).

[← Torna alla mia Homepage](#)

> Richiesta

> Ricezione

[Consulta la guida](#)

[Legenda tracciato](#)

RICHIESTA BASI DI CALCOLO

### Dettaglio Ricezione

DETTAGLIO FILE BASI DI CALCOLO

Elementi per pagina 10

Ditte richieste ▼	Esito Operazione ▲
██████████	ERRORE: la ditta non ha le basi di calcolo
1	<a href="#">Scarica zip</a>

Unifica PDF per il download

[Stampa riepilogo](#)

INDIETRO

**INAIL**  
ISTITUTO NAZIONALE PER L'ASSICURAZIONE  
CONTRO GLI INFORTUNI SUL LAVORO

RECAPITI CONTATTI
MENU PRINCIPALE
LINK UTILI
SEGUICI

Aprire o salvare **ricezione.zip** (393 KB) da [collportale.inail.it](http://collportale.inail.it)

Apri
Salva ▼
Annulla
×

**Figura 3.9 – Download file**

Se l'utente sceglie di aprirlo, viene visualizzato il contenuto del file in formato .zip comprendente:

- un file in formato PDF con le istruzioni;
- un file formato TXT con le basi di calcolo;
- un file formato PDF con il pdf delle basi di calcolo, generato nel caso l'utente abbia selezionato la casella Includi PDF al momento della richiesta (Figura 3.10 e Figura 3.11).

Se l'utente richiede di salvare il file, si apre una finestra di dialogo in cui l'utente deve indicare la directory nella quale salvarlo.



<b>INAIL</b> ISTITUTO NAZIONALE PER L'ASSICURAZIONE CONTRO GLI INFORTUNI SUL LAVORO	<b>BASI DI CALCOLO PREMI</b>		CODICE DITTA		CONTRO CODICE	11	
			DATA ESTRAZIONE	03/11/2020			
RAGIONE SOCIALE							
<b>SOGGETTI AUTONOMI</b>							
<b>REGOLAZIONE ANNO 2020</b>							
POS.ASSICURATIVA TERRITORIALE	CODICE FISCALE	VOCE	DAL	AL	CLASSE DI RISCHIO	RETR.CONVENZIONALE	PREMIO al netto add.le 1% art. 181 T.U.
		9121	01-01-2020	31-12-2020	7	14.694,00	675,30
<b>RATA ANNO 2021</b>							
POS.ASSICURATIVA TERRITORIALE	CODICE FISCALE	VOCE	CLASSE DI RISCHIO		RETR.CONVENZIONALE	PREMIO al netto add.le 1% art. 181 T.U.	
		9121	7		14.694,00	675,30	

Figura 3.10 – PDF Basi di Calcolo Artigiani

<b>INAIL</b> ISTITUTO NAZIONALE PER L'ASSICURAZIONE CONTRO GLI INFORTUNI SUL LAVORO	<b>BASI DI CALCOLO PREMI</b>		CODICE DITTA		CONTRO CODICE	24		
			DATA ESTRAZIONE	03/11/2020				
RAGIONE SOCIALE								
<b>DIPENDENTI</b>								
<b>REGOLAZIONE ANNO 2020</b>								
POS.ASSICURATIVA TERRITORIALE	GESTIONE TARIFFARIA	VOCE	DAL	AL	TASSO MEDIO DI TARIFFA	TASSO APPLICABILE	TASSO APPLICATO	ADDIZIONALE AMIANTO L. 244/07
	Industria	0723	01-01-2020	31-12-2020	9,22	8,76	6,18	N
	Industria	0722	01-01-2020	31-12-2020	5,00	4,75	3,85	N
	Industria	3110	01-01-2020	31-12-2020	110,00	96,80	85,80	N
	Industria	3230	01-01-2020	31-12-2020	70,86	62,36	55,27	N
	Industria	3310	01-01-2020	31-12-2020	102,55	90,24	79,99	N
<b>RATA ANNO 2021</b>								
POS.ASSICURATIVA TERRITORIALE	VOCE	TASSO MEDIO DI TARIFFA	TASSO APPLICABILE	TASSO APPLICATO	PRESUNTO	ADDIZIONALE AMIANTO L. 244/07		
	0723	9,22	8,76	8,76		N		
	0722	5,00	4,75	4,75		N		
	3110	110,00	104,50	104,50		N		
	3230	70,86	67,32	67,32		N		
	3310	102,55	97,42	97,42		N		

Figura 3.11 – PDF Basi di Calcolo Dipendenti

L'opzione selezionabile tramite la casella di spunta **Unifica PDF per il download**, è di utilità per gli intermediari, poiché consente la generazione, nel file .zip prodotto, di un unico file in formato .pdf in presenza di una richiesta basi di calcolo per più ditte.