

INAIL

ISTITUTO NAZIONALE PER L'ASSICURAZIONE
CONTRO GLI INFORTUNI SUL LAVORO

GUIDA APPLICATIVA

**RIEPILOGO ATTIVITÀ
PATRONATO NAZIONALE**

VERSIONE 1.2.0

INDICE DEL DOCUMENTO

1. Riepilogo attività	3
2. Home Page - Patronato Nazionale	4
3. Ricerca	5
3.1. Ricerca attività.....	5
4. Visualizzazione elenco	6
4.1. Elenco attività - Patronato Nazionale.....	6
5. Download dati riepilogativi	8
5.1. Download dati riepilogativi.....	8

1. Riepilogo attività

L'applicazione "Riepilogo Attività" consente all'utente di accedere ai dati di riepilogo annuali delle richieste di prestazioni presentate dai Patronati alle sedi Inail.

2. Home Page - Patronato Nazionale

L'utente può scegliere una fra le seguenti due tipologie di consultazione:

- "dati in forma tabellare": permette di accedere alla pagina "Ricerca"
- "download dati riepilogativi": permette di accedere alla pagina "Dati annuali" nella quale si può effettuare il download dei dati riepilogativi relativi agli ultimi due anni.




Figura 1 - Home page - Patronato Nazionale

Consulta anche:

- Download dati riepilogativi
- Elenco attività - Patronato Nazionale

3. Ricerca

3.1. Ricerca attività

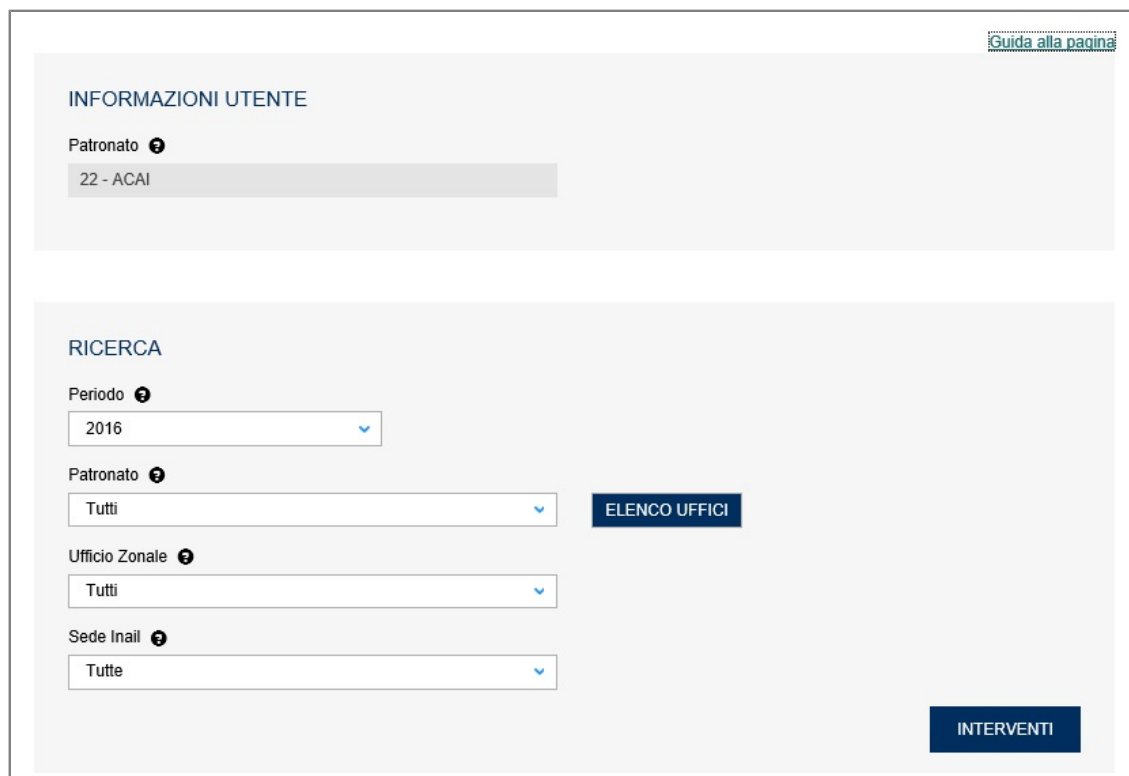
Questa funzionalità consente di ricercare i dati di riepilogo degli interventi annuali delle richieste di prestazioni presentate dai Patronati alle sedi Inail.

In testa alla pagina viene mostrata la casella di testo compilata con il patronato associato all'utente.

L'utente può impostare la ricerca selezionando i seguenti parametri:

- "Periodo"
- "Patronato"
- "Ufficio zonale"
- "Sede Inail"

Una volta inseriti i parametri desiderati, premendo il pulsante "Interventi", vengono visualizzati i dati riepilogativi degli interventi presentati nell'anno scelto.



The screenshot displays a web interface for searching activities. At the top right, there is a link labeled "Guida alla pagina". Below this, the "INFORMAZIONI UTENTE" section shows the "Patronato" as "22 - ACAI". The "RICERCA" section contains four dropdown menus: "Periodo" (set to 2016), "Patronato" (set to Tutti), "Ufficio Zonale" (set to Tutti), and "Sede Inail" (set to Tutte). A blue button labeled "ELENCO UFFICI" is positioned to the right of the "Patronato" dropdown, and another blue button labeled "INTERVENTI" is located at the bottom right of the search area.

Figura 2 - Ricerca

4. Visualizzazione elenco

4.1. Elenco attività - Patronato Nazionale

A seguito dell'inserimento dei parametri di ricerca selezionati vengono visualizzati i seguenti dati riepilogativi degli interventi, presentati nell'anno scelto:

- Codice e descrizione dell'intervento
- Totale degli interventi ricevuti dalle sedi Inail nell'anno di riferimento
- Numero degli interventi con esito positivo
- Numero degli interventi con esito negativo

È possibile consultare i dati di riepilogo relativi agli ultimi cinque anni.

È possibile inoltre scaricare i dati in un documento xls (Microsoft Excel) premendo l'apposito pulsante posizionato in alto a destra rispetto all'elenco.

The screenshot shows the search filters section of the INAIL activity list interface. It is divided into two main sections: "INFORMAZIONI UTENTE" and "PARAMETRI IMPOSTATI".

INFORMAZIONI UTENTE


- Patronato: 22 - ACAI

PARAMETRI IMPOSTATI

- Anno: 2015
- Sede Inail: Territorio nazionale
- Patronato: Tutti i patronati
- Aggiornato al: 21/04/2015

In the top right corner of the interface, there is a link labeled "Guida alla pagina".

Figura 3 - Elenco attività (parte sup.)



Elementi per pagina 10

Intervento	Ricevuti nell'anno	Positivi	Negativi
Intervento C1 - RICONOSCIMENTO MALATTIA PROFESSIONALE	Ricevuti nell'anno 4765	Positivi 338	Negativi 1017
Intervento C10 - RICONOSCIMENTO PROLUNGAMENTO INDENNITA' DI TEMPORANEA	Ricevuti nell'anno 199	Positivi 9	Negativi 105
Intervento Totale Generale	Ricevuti nell'anno 21865	Positivi 1826	Negativi 5756

« 1 2 3 »

INDIETRO

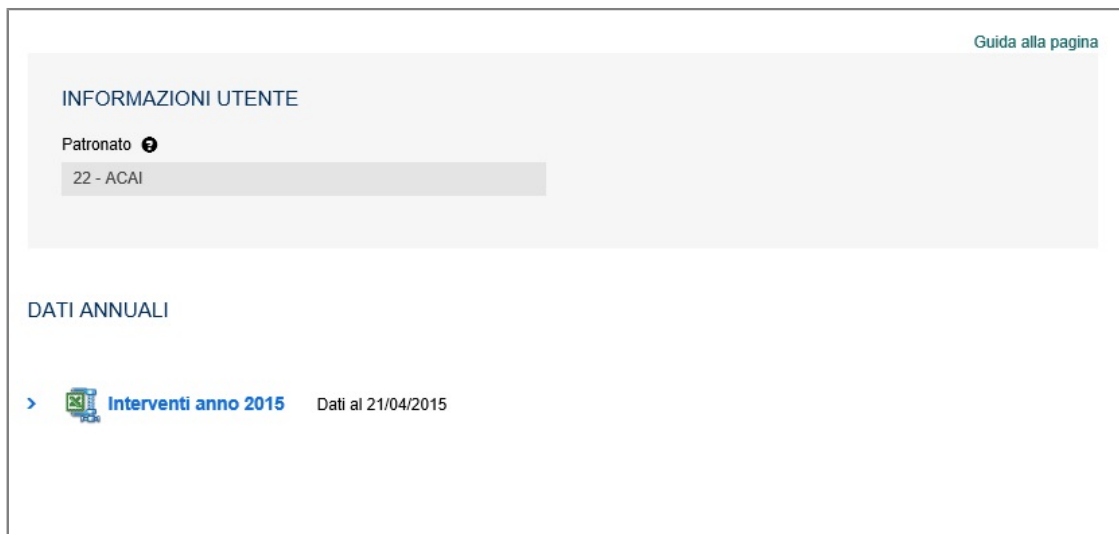
Figura 4 - Elenco (parte inf.)

5. Download dati riepilogativi

5.1. Download dati riepilogativi

In questa pagina l'utente può effettuare il download dei dati riepilogativi relativi agli ultimi due anni e fino alla data esposta nella casella di testo apposita.

Per eseguire il download, l'utente deve selezionare il link accanto all'icona proposta.



The screenshot displays a web interface with the following elements:

- Guida alla pagina**: A link in the top right corner.
- INFORMAZIONI UTENTE**: A section header.
- Patronato**: A label with a dropdown arrow icon.
- 22 - ACAI**: The selected patronato value.
- DATI ANNUALI**: A section header.
- >**: A right-pointing arrow icon.
- Interventi anno 2015**: A link with a small icon of a document with a green checkmark.
- Dati al 21/04/2015**: The date associated with the data.

Figura 5 - Download dati annuali riepilogativi