

GUIDA APPLICATIVA

RIDUZIONE L. 147/2013 POLIZZE SPECIALI

Manuale Aziende

Versione 1.0

INDICE DEL DOCUMENTO

1	Introduzione.....	3
2	Accesso al Servizio	4
3	Richiesta Riduzione L. 147/2013 Polizze Speciali	5
4	Compilazione Richiesta Riduzione L. 147/2013 Polizze Speciali	7
5	Richieste di Riduzione L. 147/2013 inviate	10

1 Introduzione

Il servizio **Riduzione L. 147/2013 Polizze Speciali** permette la compilazione della richiesta di applicazione della riduzione per le sole PAT con almeno una Polizza Speciale con attività iniziata da non oltre un biennio.

2 Accesso al Servizio

Le aziende e gli altri soggetti assicuranti dopo aver effettuato l'accesso al Portale INAIL mediante le proprie credenziali SPID, CNS o CIE, dalla pagina *My Home* selezionano il servizio dal menù laterale **Denunce – Riduzione L. 147/2013 Polizze Speciali** e accedono alla pagina iniziale (Figura 2.1).

The screenshot shows the top navigation bar with links: ISTITUTO, ATTIVITÀ, ATTI E DOCUMENTI, COMUNICAZIONE, SERVIZI PER TE, SUPPORTO, and ESCI. Below the bar, a dark green header contains 'Benvenuto/a' and 'My Home'. The main content area is titled 'RIDUZIONE L. 147/2013 POLIZZE SPECIALI' and 'Home page'. It includes a sidebar with 'Torna alla mia Homepage', 'Richiesta Riduzione L. 147/2013', and 'Richieste L. 147/2013 inviate'. The main text explains that the service allows for the submission of a request for a reduction for sole PATs with at least one Special Policy.

Figura 2.1 – Pagina iniziale

Dal menù laterale si accede alle funzioni di seguito elencate (Figura 2.2):

- **Richiesta Riduzione L. 147/2013:** consente all'utente di compilare ed inviare la richiesta di riduzione;
- **Richieste L. 147/2013 inviate:** consente di accedere alla lista delle richieste inoltrate.

Selezionando il link *Richiesta Riduzione L. 147/2013* si visualizza il codice ditta dell'azienda e la denominazione o ragione sociale. Cliccando sul pulsante **COMPILA**, (Figura 2.2), si accede alla pagina di scelta delle PAT con Polizza speciale per le quali si vuole inoltrare la richiesta di Riduzione L. 147/2013.

The screenshot shows the 'Nuova Richiesta' form. It includes a sidebar with 'Torna alla mia Homepage', 'Richiesta Riduzione L. 147/2013', and 'Richieste L. 147/2013 inviate'. The main form area is titled 'DITTA' and contains two input fields: 'Codice Ditta' and 'Denominazione O Ragione Sociale'. A dark blue 'COMPILA' button is located at the bottom right of the form.

Figura 2.2 – Nuova richiesta

3 Richiesta Riduzione L. 147/2013 Polizze Speciali

Nella funzionalità **Richiesta Riduzione L. 147/2013** viene visualizzata la pagina di scelta delle PAT per cui si vuole fare richiesta di *Riduzione L. 147/2013* (Figura 3.1).

[← Torna alla mia Homepage](#)

- [Richiesta Riduzione L. 147/2013](#)
- [Richieste L. 147/2013 Inviato](#)

RIDUZIONE L. 147/2013 POLIZZE SPECIALI

Anagrafica Ditta

DATI ANAGRAFICI DITTA

Codice Ditta	Ragione Sociale
<input type="text"/>	<input type="text"/>
Codice Fiscale	Contro Codice
<input type="text"/>	<input type="text"/>
Sede Competente	Indirizzo
<input type="text"/>	<input type="text"/>

PAT GESTITE

Selezionare le PAT per le quali si vuole compilare il modello

Seleziona	Pat	Indirizzo Lavori P.A.T	Data inizio attività
<input type="checkbox"/>	<input type="text"/>	<input type="text"/>	<input type="text"/>
<input type="checkbox"/>	<input type="text"/>	<input type="text"/>	<input type="text"/>
<input type="checkbox"/>	<input type="text"/>	<input type="text"/>	<input type="text"/>

Figura 3.1 Scelta PAT

Nella maschera saranno mostrati i dati anagrafici della ditta e le PAT con almeno una polizza speciale presente per la ditta selezionata. Sarà possibile selezionare un massimo di tre PAT tra quelle in elenco, con attività iniziata da non oltre un biennio. È quindi possibile compilare la richiesta di *Riduzione L. 147/2013* solo per le PAT con polizza speciale con attività iniziata da non oltre un biennio. Le PAT con polizza speciale con attività iniziata da oltre un biennio sono visualizzate nell'elenco ma non selezionabili (Figura 3.2).

PAT GESTITE

Selezionare le PAT per le quali si vuole compilare il modello


Seleziona	Pat	Indirizzo Lavori P.A.T	Data inizio attività
<div style="border: 1px solid #ccc; padding: 5px; font-size: small;"> Con questo servizio si può chiedere la riduzione per il primo biennio di attività. La PAT selezionata ha invece un periodo di attività maggiore. In questo caso la riduzione è applicata automaticamente dall'Inail se ricorrono i presupposti stabiliti dalla legge senza necessità di presentare la domanda. </div>			
<input type="checkbox"/>	<input type="text"/>	<input type="text"/>	01/11/2020
<input type="checkbox"/>	<input type="text"/>	<input type="text"/>	01/11/2020
<input type="checkbox"/>	<input type="text"/>	<input type="text"/>	01/10/2004

INDIETRO

COMPILA MODULO

Figura 3.2 PAT con attività iniziata da oltre un biennio

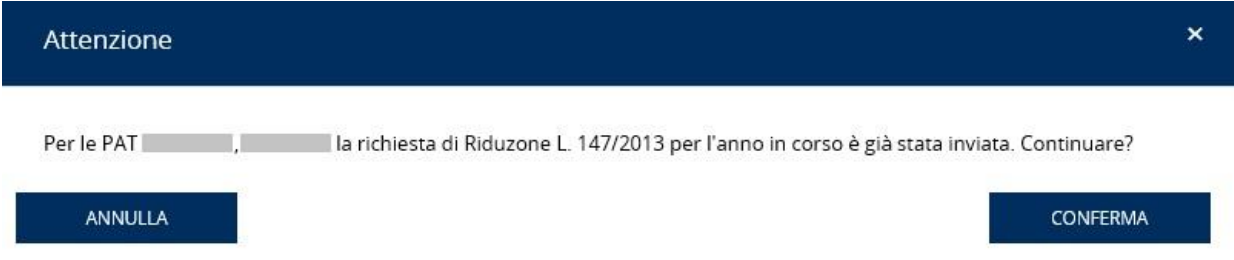
Cliccando sul pulsante **COMPILA MODULO** il sistema verifica che siano state selezionate al massimo tre PAT, in caso contrario viene inviato un messaggio di errore all'utente (Figura 3.3).



✖ Selezionare da una a tre PAT per cui compilare la richiesta di Riduzione L. 147/2013.

Figura 3.3 Errore selezione numero di PAT

Il Sistema verifica anche se per una o più delle PAT selezionate sia già stata inviata una richiesta, richiedendo eventualmente conferma all'utente per proseguire nella compilazione della domanda (Figura 3.4).



Attenzione ✖

Per le PAT [] , [] la richiesta di Riduzione L. 147/2013 per l'anno in corso è già stata inviata. Continuare?

ANNULLA CONFERMA

Figura 3.4 Richiesta di conferma dell'operazione

Se almeno una PAT è stata selezionata ed i controlli sono stati superati, l'utente accede alla compilazione del modello per la richiesta di *Riduzione L. 147/2013*.

4 Compilazione Richiesta Riduzione L. 147/2013 Polizze Speciali

Il modulo di richiesta della *Riduzione L. 147/2013* mostrerà le informazioni anagrafiche della ditta, l'indirizzo della sede legale, le PAT selezionate per cui verrà richiesta la riduzione e i dati del richiedente (Figura 4.1 e Figura 4.2).

RIDUZIONE L. 147/2013 POLIZZE SPECIALI
Modulo di domanda

[← Torna alla mia Homepage](#)
 > Richiesta Riduzione L. 147/2013
 > Richieste L. 147/2013 inviate

COMPILA IL MODULO DI DOMANDA

Denominazione O Ragione Sociale Codice Fiscale
 Codice Ditta Sede INAIL
 INDIRIZZO SEDE LEGALE
 Indirizzo N. PAT 1 Controcodice
 Comune N. PAT 2 Controcodice
 C.A.P. N. PAT 3 Controcodice

Figura 4.1 – Richiesta Riduzione L. 147/2013 – Dati anagrafici, sede legale e PAT

Il sottoscritto (nome e cognome) nato il
 Comune di nascita Provincia di nascita
 in qualità di Legale Rappresentante
 della Ditta sopra indicata

Figura 4.2 – Richiesta Riduzione L. 147/2013 – Richiedente

L'utente procede all'invio della richiesta col tasto **TRASMETTI** dopo aver confermato l'*Autocertificazione* con l'apposito check di *Conferma* e compilato il campo *E-mail* (Figura 4.3).

CHIEDE

la riduzione ai sensi della legge 27 dicembre 2013, n. 147, art. 1, comma 128, nel primo biennio di attività del premio speciale unitario.

Consapevole che ai sensi dell'art.76 del decreto del Presidente della Repubblica 28 dicembre 2000, n. 445 le dichiarazioni mendaci, le falsità negli atti e l'uso di atti falsi sono puniti ai sensi del codice penale e delle leggi speciali in materia,

**DICHIARA
ai sensi dell'art.47 del d.P.R. 445/2000**

che sono rispettate le disposizioni in materia di tutela della salute e della sicurezza nei luoghi di lavoro ai sensi del decreto legislativo 9 aprile 2008, n. 81 e delle specifiche normative di settore.

Il sottoscritto è consapevole che la mancata osservanza delle suddette disposizioni comporta la revoca della riduzione già applicata, con recupero da parte dell'Inail degli importi non versati e dei relativi oneri accessori di legge.

È consapevole altresì che la riduzione è concessa solo dopo l'accertamento da parte dell'Inail dei requisiti di regolarità contributiva.

AUTOCERTIFICAZIONE**Il sottoscritto dichiara**

- Che quanto trasmesso corrisponde al vero;
- Di essere disponibile per eventuali chiarimenti, qualora la Sede ne avesse bisogno, al seguente recapito:

Nome	Cognome	
<input type="text"/>	<input type="text"/>	
Indirizzo	N.ro	
<input type="text"/>	<input type="text"/>	
Cap	Comune	Provincia
<input type="text"/>	<input type="text"/>	<input type="text"/>
N.ro Di Telefono	*E-Mail	
<input type="text"/>	<input type="text"/>	

Tutela dei dati - Il richiedente dichiara di essere stato informato sulle modalità e finalità del trattamento dei dati ai sensi del d.lgs 196/2003 e s.m.i. e del regolamento UE 2016/679. Ulteriori info: www.inail.it>privacy

* Confermo Sotto La Mia Responsabilità Quanto Sopra Dichiarato

I campi contrassegnati da * sono obbligatori

[scarica anteprima del riepilogo \(PDF\)](#)

INDIETRO

TRASMETTI

Figura 4.3 – Autocertificazione e invio

Il link **scarica anteprima del riepilogo (PDF)** consente, prima dell'invio, di scaricare in formato PDF un fac-simile della richiesta di *Riduzione L. 147/2013* compilata che sarà inviata, mentre il pulsante **INDIETRO** riporta alla maschera precedente in cui sono visualizzati i dati anagrafici della ditta e l'elenco delle PAT per le quali poter richiedere la riduzione.

5 Richieste di Riduzione L. 147/2013 inviate

La selezione dal menù laterale della voce **Richieste L. 147/2013 inviate**, consentirà all'utente di ricercare le richieste di riduzione inviate tramite il parametro di filtro **Anno** (Figura 5.1).

RIDUZIONE L. 147/2013 POLIZZE SPECIALI
Richieste L. 147/2013 inviate

RICERCA PER:

*Anno
- seleziona opzione -

Azzera FILTRA

Figura 5.1 – Filtro di ricerca richieste inviate

Per ciascuna richiesta in elenco saranno mostrati, in corrispondenza del codice ditta, la data di invio e le PAT per cui è stata inoltrata la richiesta (Figura 5.2).

RIDUZIONE L. 147/2013 POLIZZE SPECIALI
Richieste L. 147/2013 inviate

RICERCA PER:

*Anno
2022

Azzera FILTRA

RICHIESTE RIDUZIONE L. 147/2013

Elementi Per Pagina
10

Ricevuta	Codice Ditta	Data Invio	Pat	Stato	Modello
	[REDACTED]	13/04/2022 17:28	[REDACTED]	Riduzione elaborata	Stato pratica
	[REDACTED]	03/03/2022 17:23	[REDACTED]	Riduzione elaborata	Stato pratica

Figura 5.2 – Richieste inviate

L'icona consentirà di scaricare la ricevuta di invio in formato PDF, mentre selezionando il link *Stato pratica*, si accederà alla pagina di dettaglio della pratica, in cui saranno mostrate le informazioni relative alla lavorazione della richiesta (Figura 5.3 e Figura 5.4).

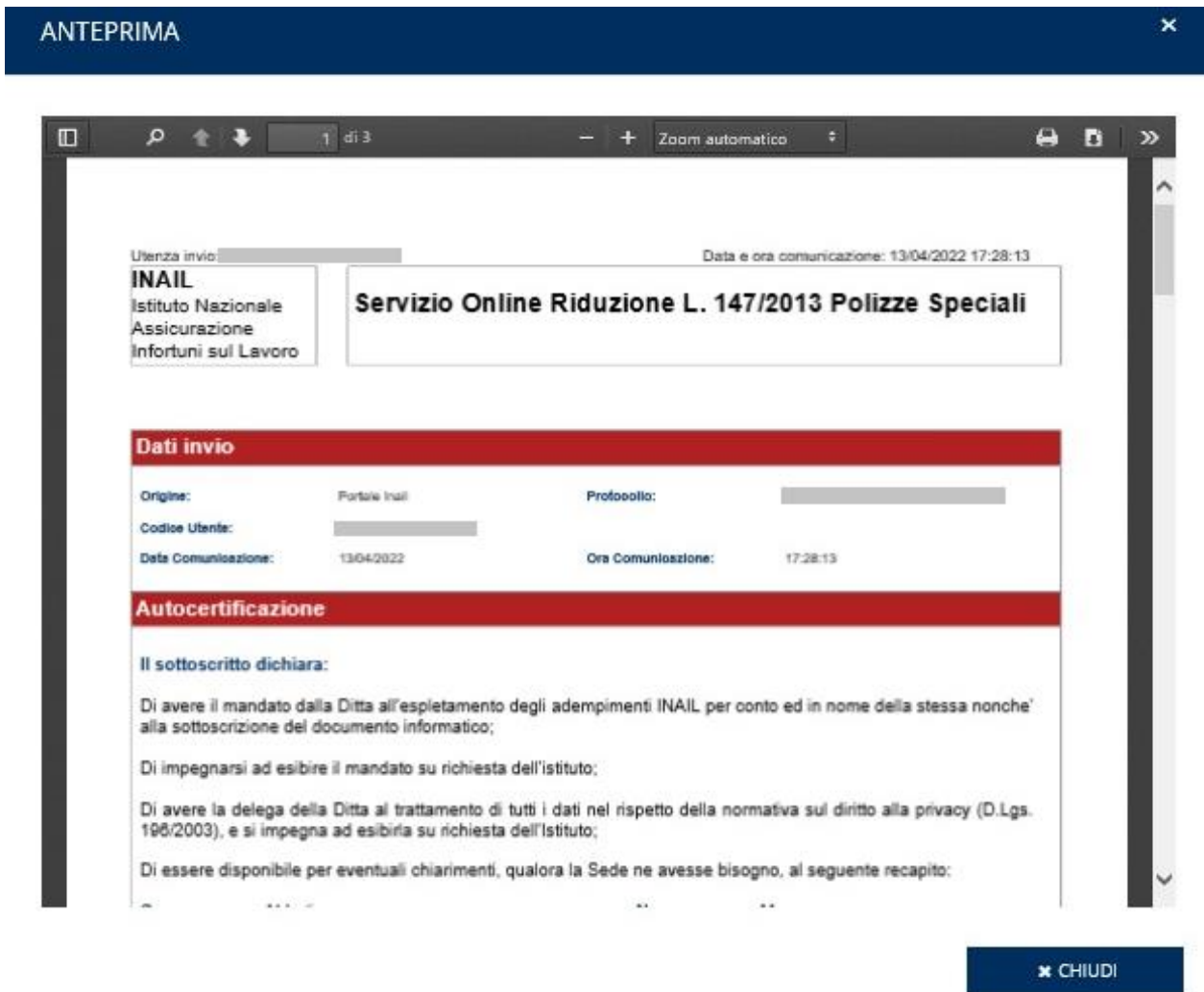


Figura 5.3 – Ricevuta di invio

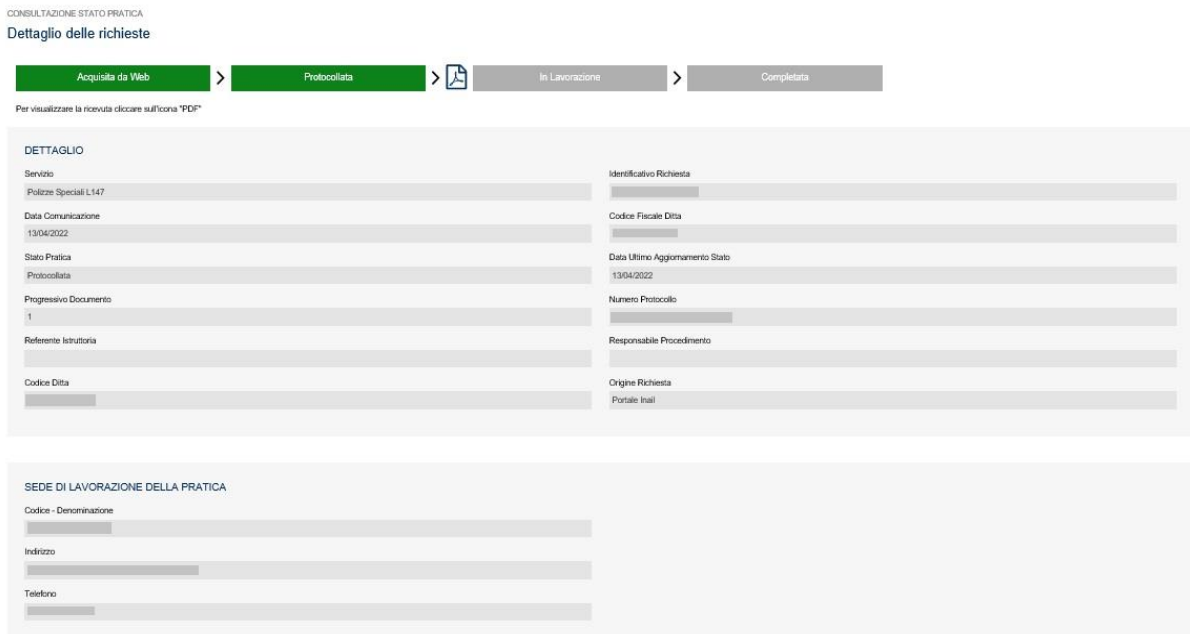


Figura 5.4 – Stato pratica