

DD.TT. - ATTIVITA' DIREZIONI TERRITORIALI DI COMPETENZA - Efficacia Aziende			*Efficacia Aziende Anno 2019	Efficacia Aziende Anno 2020	Variazione 2020/2019	Efficacia Aziende Anno 2021	Variazione 2021/2020	Efficacia Aziende Anno 2022	Variazione 2022/2021
		Tipo indicatore	% di realizzazione del target	% di realizzazione del target		% di realizzazione del target		% di realizzazione del target	
DR PIEMONTE	DIREZIONE TERRITORIALE ALESSANDRIA - ASTI	Compensazioni debiti/crediti S.1.13.01 - % sul n. lavorazioni	116.05%	105.60%	-9.00%	100.89%	-4.46%	108.11%	7.16%
		Emissione Pat S.1.02.04_- % in 20 gg	95.64%	100.23%	4.80%	103.26%	3.02%	100.92%	-2.27%
	DIREZIONE TERRITORIALE CUNEO	Compensazioni debiti/crediti S.1.13.01 - % sul n. lavorazioni	110.92%	103.46%	-6.73%	101.72%	-1.68%	107.69%	5.87%
		Emissione Pat S.1.02.04_- % in 20 gg	94.80%	100.92%	6.46%	107.32%	6.34%	103.69%	-3.38%
	DIREZIONE TERRITORIALE NOVARA - VERBANO CUSIO OSSOLA	Compensazioni debiti/crediti S.1.13.01 - % sul n. lavorazioni	107.34%	107.82%	0.45%	103.89%	-3.64%	105.13%	1.19%
		Emissione Pat S.1.02.04_- % in 20 gg	97.05%	100.66%	3.72%	104.56%	3.87%	102.04%	-2.41%
	DIREZIONE TERRITORIALE TORINO CENTRO - TORINO SUD	Compensazioni debiti/crediti S.1.13.01 - % sul n. lavorazioni	99.45%	100.51%	1.07%	102.29%	1.77%	102.03%	-0.25%
		Emissione Pat S.1.02.04_- % in 20 gg	90.22%	101.27%	12.25%	111.98%	10.58%	104.30%	-6.86%
	DIREZIONE TERRITORIALE TORINO Nord	Compensazioni debiti/crediti S.1.13.01 - % sul n. lavorazioni	103.67%	99.60%	-3.93%	96.96%	-2.65%	97.99%	1.06%
		Emissione Pat S.1.02.04_- % in 20 gg	96.53%	100.31%	3.92%	105.01%	4.69%	101.71%	-3.14%
	DIREZIONE TERRITORIALE VERCELLI - BIELLA	Compensazioni debiti/crediti S.1.13.01 - % sul n. lavorazioni	109.08%	100.87%	-7.53%	98.27%	-2.58%	95.75%	-2.56%
		Emissione Pat S.1.02.04_- % in 20 gg	99.76%	100.16%	0.40%	103.48%	3.31%	102.68%	-0.77%
DIREZIONE REGIONALE PIEMONTE		Compensazioni debiti/crediti S.1.13.01 - % sul n. lavorazioni	107.75%	102.98%	-4.43%	100.67%	-2.24%	102.78%	2.10%
		Emissione Pat S.1.02.04_- % in 20 gg	95.67%	100.59%	5.15%	105.94%	5.31%	102.56%	-3.19%
SEDE REGIONALE AOSTA/DIREZIONE TERRITORIALE AOSTA		Compensazioni debiti/crediti S.1.13.01 - % sul n. lavorazioni	104.47%	108.11%	3.48%	102.09%	-5.57%	103.88%	1.75%
		Emissione Pat S.1.02.04_- % in 20 gg	98.63%	101.88%	3.30%	102.04%	0.16%	101.57%	-0.46%
	DIREZIONE TERRITORIALE MILANO NORD-EST	Compensazioni debiti/crediti S.1.13.01 - % sul n. lavorazioni				106.24%		101.80%	-4.18%
		Emissione Pat S.1.02.04_- % in 20 gg				105.46%		103.88%	-1.50%
	DIREZIONE TERRITORIALE MILANO SUD-LODI	Compensazioni debiti/crediti S.1.13.01 - % sul n. lavorazioni				110.50%		103.30%	-6.52%
		Emissione Pat S.1.02.04_- % in 20 gg				105.29%		103.85%	-1.37%
	DIREZIONE TERRITORIALE SESTO SAN GIOVANNI-RHO	Compensazioni debiti/crediti S.1.13.01 - % sul n. lavorazioni				110.09%		102.98%	-6.46%
		Emissione Pat S.1.02.04_- % in 20 gg				104.49%		105.47%	0.94%
	DIREZIONE TERRITORIALE COMO - LECCO - SONDRIO	Compensazioni debiti/crediti S.1.13.01 - % sul n. lavorazioni				114.81%		111.56%	-2.83%
		Emissione Pat S.1.02.04_- % in 20 gg				104.84%		102.59%	-2.15%
	DIREZIONE TERRITORIALE BERGAMO	Compensazioni debiti/crediti S.1.13.01 - % sul n. lavorazioni	99.85%	103.84%	4.00%	104.80%	0.92%	102.36%	-2.33%
		Emissione Pat S.1.02.04_- % in 20 gg	96.74%	102.26%	5.71%	105.01%	2.69%	102.66%	-2.24%
	DIREZIONE TERRITORIALE BRESCIA	Compensazioni debiti/crediti S.1.13.01 - % sul n. lavorazioni	108.56%	109.65%	1.00%	105.99%	-3.34%	101.72%	-4.03%
		Emissione Pat S.1.02.04_- % in 20 gg	95.36%	103.63%	8.67%	104.38%	0.72%	104.32%	-0.06%

DR LOMBARDIA	DIREZIONE TERRITORIALE COMO		Compensazioni debiti/crediti S.1.13.01 - % sul n. lavorazioni	120.00%	120.00%	0.00%				
			Emissione Pat S.1.02.04_- % in 20 gg	93.56%	103.72%	10.86%				
	DIREZIONE TERRITORIALE LECCO - SONDRIO		Compensazioni debiti/crediti S.1.13.01 - % sul n. lavorazioni	106.73%	111.63%	4.59%				
			Emissione Pat S.1.02.04_- % in 20 gg	93.33%	107.01%	14.66%				
	DIREZIONE TERRITORIALE MANTOVA - CREMONA		Compensazioni debiti/crediti S.1.13.01 - % sul n. lavorazioni	102.95%	101.61%	-1.30%	102.42%	0.80%	103.59%	1.14%
			Emissione Pat S.1.02.04_- % in 20 gg	98.79%	102.97%	4.23%	105.33%	2.29%	104.48%	-0.81%
	DIREZIONE TERRITORIALE MILANO PORTA NUOVA		Compensazioni debiti/crediti S.1.13.01 - % sul n. lavorazioni	104.53%	105.63%	1.05%				
			Emissione Pat S.1.02.04_- % in 20 gg	97.14%	106.33%	9.46%				
	DIREZIONE TERRITORIALE MILANO BONCOMPAGNI		Compensazioni debiti/crediti S.1.13.01 - % sul n. lavorazioni	103.81%	109.04%	5.04%				
			Emissione Pat S.1.02.04_- % in 20 gg	97.27%	103.76%	6.67%				
	DIREZIONE TERRITORIALE MONZA-BRIANZA		Compensazioni debiti/crediti S.1.13.01 - % sul n. lavorazioni	97.00%	105.44%	8.70%	101.32%	-3.91%	104.47%	3.11%
			Emissione Pat S.1.02.04_- % in 20 gg	96.46%	102.89%	6.67%	103.88%	0.96%	101.92%	-1.89%
	DIREZIONE TERRITORIALE MILANO CENTRO - LEGNANO (EX MILANO MAZZINI)		Compensazioni debiti/crediti S.1.13.01 - % sul n. lavorazioni	103.05%	113.51%	10.15%	102.39%	-9.80%	103.08%	0.67%
			Emissione Pat S.1.02.04_- % in 20 gg	96.80%	103.88%	7.31%	104.59%	0.68%	104.96%	0.35%
	DIREZIONE TERRITORIALE PAVIA		Compensazioni debiti/crediti S.1.13.01 - % sul n. lavorazioni	101.19%	108.01%	6.74%	100.89%	-6.59%	102.45%	1.55%
			Emissione Pat S.1.02.04_- % in 20 gg	95.79%	102.95%	7.47%	102.79%	-0.16%	101.77%	-0.99%
DIREZIONE TERRITORIALE VARESE		Compensazioni debiti/crediti S.1.13.01 - % sul n. lavorazioni	109.39%	111.89%	2.29%	112.35%	0.41%	106.08%	-5.58%	
		Emissione Pat S.1.02.04_- % in 20 gg	96.91%	102.74%	6.02%	105.38%	2.57%	105.19%	-0.18%	
DIREZIONE REGIONALE LOMBARDIA			Compensazioni debiti/crediti S.1.13.01 - % sul n. lavorazioni	105.19%	109.11%		106.53%	-2.37%	103.94%	-2.42%
			Emissione Pat S.1.02.04_- % in 20 gg	96.20%	103.83%		104.68%	0.81%	103.74%	-0.90%
DIREZ. PROVINCIALE TRENTO/DIREZ.TERRITORIALE TRENTO	DIREZ. PROVINCIALE TRENTO/DIREZ.TERRITORIALE TRENTO	Compensazioni debiti/crediti S.1.13.01 - % sul n. lavorazioni	120.00%	111.89%	-6.76%	105.96%	-5.30%	105.20%	-0.72%	
		Emissione Pat S.1.02.04_- % in 20 gg	98.36%	102.16%	3.86%	101.37%	-0.77%	101.99%	0.61%	
DR DIREZ. PROV BOLZANO	DIREZIONE TERRITORIALE BOLZANO	Compensazioni debiti/crediti S.1.13.01 - % sul n. lavorazioni	101.59%	103.92%	2.29%	120.00%	15.47%	109.98%	-8.35%	
		Emissione Pat S.1.02.04_- % in 20 gg	94.76%	100.16%	5.40%	101.15%	0.99%	100.79%	-0.36%	
DR VENETO	DIREZIONE TERRITORIALE PADOVA - ROVIGO		Compensazioni debiti/crediti S.1.13.01 - % sul n. lavorazioni	106.37%	97.55%	-8.29%	103.71%	6.31%	104.89%	1.14%
			Emissione Pat S.1.02.04_- % in 20 gg	93.91%	102.75%	9.41%	101.88%	-0.85%	101.96%	0.08%
	DIREZIONE TERRITORIALE TREVISO - BELLUNO		Compensazioni debiti/crediti S.1.13.01 - % sul n. lavorazioni	119.81%	115.91%	-3.26%	108.25%	-6.61%	107.87%	-0.35%
			Emissione Pat S.1.02.04_- % in 20 gg	98.06%	101.84%	3.85%	101.99%	0.15%	101.97%	-0.02%
	DIREZIONE TERRITORIALE VENEZIA		Compensazioni debiti/crediti S.1.13.01 - % sul n. lavorazioni	102.75%	101.92%	-0.81%	103.43%	1.48%	101.61%	-1.76%
			Emissione Pat S.1.02.04_- % in 20 gg	97.95%	101.54%	3.67%	102.90%	1.34%	101.83%	-1.04%
	DIREZIONE TERRITORIALE VERONA		Compensazioni debiti/crediti S.1.13.01 - % sul n. lavorazioni	103.24%	105.40%	2.09%	102.15%	-3.08%	103.73%	1.55%
			Emissione Pat S.1.02.04_- % in 20 gg	96.32%	102.64%	6.56%	101.89%	-0.73%	101.80%	-0.09%

	DIREZIONE TERRITORIALE VICENZA	Compensazioni debiti/crediti S.1.13.01 - % sul n. lavorazioni	109.60%	104.83%	-4.35%	103.17%	-1.58%	112.15%	8.70%
		Emissione Pat S.1.02.04_- % in 20 gg	98.78%	101.86%	3.12%	101.97%	0.11%	101.90%	-0.07%
DIREZIONE REGIONALE VENETO		Compensazioni debiti/crediti S.1.13.01 - % sul n. lavorazioni	108.35%	105.12%	-2.98%	104.14%	-0.93%	106.22%	2.00%
		Emissione Pat S.1.02.04_- % in 20 gg	97.00%	102.13%	5.28%	102.13%	0.00%	102.57%	0.43%
DR FRIULI V. G.	DIREZIONE TERRITORIALE TRIESTE - GORIZIA	Compensazioni debiti/crediti S.1.13.01 - % sul n. lavorazioni	99.85%	113.63%	13.80%	111.30%	-2.05%	104.21%	-6.37%
		Emissione Pat S.1.02.04_- % in 20 gg	95.64%	99.77%	4.32%	101.90%	2.13%	101.90%	0.00%
	DIREZIONE TERRITORIALE UDINE - PORDENONE	Compensazioni debiti/crediti S.1.13.01 - % sul n. lavorazioni	115.20%	120.00%	4.17%	109.10%	-9.08%	107.23%	-1.71%
		Emissione Pat S.1.02.04_- % in 20 gg	94.31%	100.26%	6.31%	102.19%	1.92%	102.90%	0.69%
DIREZIONE REGIONALE FRIULI VENEZIA GIULIA		Compensazioni debiti/crediti S.1.13.01 - % sul n. lavorazioni	107.53%	116.82%	8.64%	110.20%	-5.66%	105.72%	-4.07%
		Emissione Pat S.1.02.04_- % in 20 gg	94.98%	100.02%	5.31%	102.05%	2.03%	102.40%	0.35%
DR LIGURIA	DIREZIONE TERRITORIALE GENOVA	Compensazioni debiti/crediti S.1.13.01 - % sul n. lavorazioni	95.36%	96.98%	1.70%	102.33%	5.52%	104.54%	2.16%
		Emissione Pat S.1.02.04_- % in 20 gg	95.73%	99.88%	4.34%	104.28%	4.41%	103.76%	-0.50%
	DIREZIONE TERRITORIALE LA SPEZIA	Compensazioni debiti/crediti S.1.13.01 - % sul n. lavorazioni	105.56%	102.11%	-3.27%	101.65%	-0.45%	101.17%	-0.47%
		Emissione Pat S.1.02.04_- % in 20 gg	95.29%	101.30%	6.31%	103.67%	2.34%	102.42%	-1.21%
	DIREZIONE TERRITORIALE SAVONA - IMPERIA	Compensazioni debiti/crediti S.1.13.01 - % sul n. lavorazioni	107.54%	102.61%	-4.58%	101.36%	-1.22%	98.06%	-3.26%
		Emissione Pat S.1.02.04_- % in 20 gg	97.10%	101.12%	4.14%	103.62%	2.47%	103.35%	-0.26%
DIREZIONE REGIONALE LIGURIA		Compensazioni debiti/crediti S.1.13.01 - % sul n. lavorazioni	102.82%	100.57%	-2.19%	101.78%	1.21%	101.26%	-0.51%
		Emissione Pat S.1.02.04_- % in 20 gg	96.04%	100.77%	4.92%	103.86%	3.07%	103.18%	-0.65%
DR EMILIA ROMAGNA	DIREZIONE TERRITORIALE BOLOGNA	Compensazioni debiti/crediti S.1.13.01 - % sul n. lavorazioni	105.39%	104.44%	-0.90%	88.79%	-14.98%	102.81%	15.79%
		Emissione Pat S.1.02.04_- % in 20 gg	98.03%	103.03%	5.10%	102.95%	-0.08%	102.90%	-0.05%
	DIREZIONE TERRITORIALE MODENA	Compensazioni debiti/crediti S.1.13.01 - % sul n. lavorazioni	103.23%	106.64%	3.30%	101.35%	-4.96%	101.80%	0.44%
		Emissione Pat S.1.02.04_- % in 20 gg	93.64%	102.04%	8.97%	102.01%	-0.03%	101.98%	-0.03%
	DIREZIONE TERRITORIALE FORLI'/CESENA-RIMINI	Compensazioni debiti/crediti S.1.13.01 - % sul n. lavorazioni	109.25%	107.08%	-1.99%	113.28%	5.79%	108.53%	-4.19%
		Emissione Pat S.1.02.04_- % in 20 gg	98.37%	101.63%	3.31%	102.21%	0.57%	102.25%	0.04%
	DIREZIONE TERRITORIALE PARMA - PIACENZA	Compensazioni debiti/crediti S.1.13.01 - % sul n. lavorazioni	113.73%	112.88%	-0.75%	108.59%	-3.80%	103.26%	-4.91%
		Emissione Pat S.1.02.04_- % in 20 gg	97.48%	101.63%	4.26%	102.04%	0.40%	101.63%	-0.40%
	DIREZIONE TERRITORIALE RAVENNA - FERRARA	Compensazioni debiti/crediti S.1.13.01 - % sul n. lavorazioni	114.04%	114.38%	0.30%	113.14%	-1.08%	103.93%	-8.14%
		Emissione Pat S.1.02.04_- % in 20 gg	96.26%	103.09%	7.10%	103.09%	0.00%	103.09%	0.00%
	DIREZIONE TERRITORIALE REGGIO EMILIA	Compensazioni debiti/crediti S.1.13.01 - % sul n. lavorazioni	117.21%	120.00%	2.38%	117.14%	-2.38%	121.77%	3.95%
		Emissione Pat S.1.02.04_- % in 20 gg	97.34%	103.09%	5.91%	103.09%	0.00%	103.09%	0.00%
DIREZIONE REGIONALE EMILIA ROMAGNA		Compensazioni debiti/crediti S.1.13.01 - % sul n. lavorazioni	110.48%	110.90%	0.39%	107.05%	-3.48%	107.02%	-0.03%
		Emissione Pat S.1.02.04_- % in 20 gg	96.85%	102.42%	5.75%	102.57%	0.14%	102.49%	-0.07%
	DIREZIONE TERRITORIALE ADEZZO - STENA	Compensazioni debiti/crediti S.1.13.01 - % sul n. lavorazioni	102.40%	104.47%	2.02%	102.11%	-2.26%	102.07%	-0.04%

DR TOSCANA	DIREZIONE TERRITORIALE AREZZO - SIENA	Emissione Pat S.1.02.04_- % in 20 gg	96.64%	101.76%	5.30%	101.39%	-0.36%	101.48%	0.09%	
	DIREZIONE TERRITORIALE PISA	Compensazioni debiti/crediti S.1.13.01 - % sul n. lavorazioni	119.93%	105.67%	-11.89%	106.05%	0.36%	111.30%	4.95%	
		Emissione Pat S.1.02.04_- % in 20 gg	91.79%	101.83%	10.94%	101.52%	-0.30%	101.52%	0.00%	
	DIREZIONE TERRITORIALE FIRENZE	Compensazioni debiti/crediti S.1.13.01 - % sul n. lavorazioni	105.89%	104.47%	-1.34%	102.96%	-1.45%	107.96%	4.86%	
		Emissione Pat S.1.02.04_- % in 20 gg	99.13%	101.46%	2.35%	101.46%	0.00%	101.30%	-0.16%	
	DIREZIONE TERRITORIALE PRATO- PISTOIA	Compensazioni debiti/crediti S.1.13.01 - % sul n. lavorazioni	109.45%	114.57%	4.68%	104.67%	-8.64%	111.53%	6.55%	
		Emissione Pat S.1.02.04_- % in 20 gg	99.43%	101.77%	2.35%	101.49%	-0.28%	101.29%	-0.20%	
	DIREZIONE TERRITORIALE LIVORNO - GROSSETO	Compensazioni debiti/crediti S.1.13.01 - % sul n. lavorazioni	114.95%	117.74%	2.43%	112.87%	-4.14%	105.93%	-6.15%	
		Emissione Pat S.1.02.04_- % in 20 gg	96.69%	101.63%	5.11%	101.45%	-0.18%	101.48%	0.03%	
	DIREZIONE TERRITORIALE LUCCA - MASSA CARRARA	Compensazioni debiti/crediti S.1.13.01 - % sul n. lavorazioni	108.61%	113.84%	4.82%	108.74%	-4.48%	105.67%	-2.82%	
		Emissione Pat S.1.02.04_- % in 20 gg	98.88%	101.76%	2.91%	101.35%	-0.40%	101.52%	0.17%	
	DIREZIONE REGIONALE TOSCANA		Compensazioni debiti/crediti S.1.13.01 - % sul n. lavorazioni	110.21%	110.13%	-0.07%	106.23%	-3.54%	107.41%	1.11%
			Emissione Pat S.1.02.04_- % in 20 gg	97.09%	101.70%	4.75%	101.44%	-0.25%	101.43%	-0.01%
	DR UMBRIA	DIREZIONE TERRITORIALE PERUGIA - TERNI	Compensazioni debiti/crediti S.1.13.01 - % sul n. lavorazioni	100.79%	105.24%	-4.14%	111.87%	6.30%	113.39%	1.36%
Emissione Pat S.1.02.04_- % in 20 gg			90.07%	101.70%	12.91%	101.86%	0.16%	101.83%	-0.03%	
DR MARCHE	DIREZIONE TERRITORIALE ANCONA	Compensazioni debiti/crediti S.1.13.01 - % sul n. lavorazioni	102.09%	112.62%	10.31%	115.41%	2.48%	105.28%	-8.78%	
		Emissione Pat S.1.02.04_- % in 20 gg	98.74%	101.73%	3.03%	103.76%	2.00%	101.99%	-1.71%	
	DIREZIONE TERRITORIALE MACERATA- ASCOLI PICENO-FERMO	Compensazioni debiti/crediti S.1.13.01 - % sul n. lavorazioni	102.67%	100.26%	-2.35%	99.47%	-0.79%	98.32%	-1.16%	
		Emissione Pat S.1.02.04_- % in 20 gg	98.30%	101.98%	3.74%	103.61%	1.60%	101.90%	-1.65%	
	DIREZIONE TERRITORIALE PESARO E URBINO-FANO	Compensazioni debiti/crediti S.1.13.01 - % sul n. lavorazioni	118.85%	118.73%	-0.10%	118.77%	0.03%	111.93%	-5.76%	
		Emissione Pat S.1.02.04_- % in 20 gg	96.97%	101.83%	5.01%	103.38%	1.52%	101.98%	-1.35%	
DIREZIONE REGIONALE MARCHE		Compensazioni debiti/crediti S.1.13.01 - % sul n. lavorazioni	107.87%	110.54%	2.47%	111.22%	0.62%	105.18%	-5.43%	
		Emissione Pat S.1.02.04_- % in 20 gg	98.00%	101.85%	3.92%	103.58%	1.71%	101.96%	-1.57%	
DR LAZIO	DIREZIONE TERRITORIALE LATINA - FROSINONE	Compensazioni debiti/crediti S.1.13.01 - % sul n. lavorazioni	99.60%	101.88%	2.29%	100.09%	-1.76%	99.64%	-0.45%	
		Emissione Pat S.1.02.04_- % in 20 gg	89.44%	100.12%	11.94%	104.63%	4.50%	101.57%	-2.92%	
	DIREZIONE TERRITORIALE ROMA Centro - VITERBO	Compensazioni debiti/crediti S.1.13.01 - % sul n. lavorazioni	107.93%	117.40%	8.77%	104.12%	-11.31%	104.36%	0.23%	
		Emissione Pat S.1.02.04_- % in 20 gg	96.28%	102.90%	6.88%	105.11%	2.15%	104.03%	-1.03%	
	DIREZIONE TERRITORIALE ROMA TUSCOLANO	Compensazioni debiti/crediti S.1.13.01 - % sul n. lavorazioni	79.29%	85.81%	8.22%	72.04%	-16.05%	75.74%	5.14%	
		Emissione Pat S.1.02.04_- % in 20 gg	85.53%	104.99%	22.75%	90.65%	-13.66%	76.38%	-15.74%	
	DIREZIONE TERRITORIALE ROMA NOMENTANO - RIETI	Compensazioni debiti/crediti S.1.13.01 - % sul n. lavorazioni	105.03%	105.61%	0.55%	104.75%	-0.81%	106.11%	1.30%	
		Emissione Pat S.1.02.04_- % in 20 gg	78.01%	105.15%	34.79%	105.24%	0.09%	103.95%	-1.23%	
	DIREZIONE TERRITORIALE ROMA LAURENTINO	Compensazioni debiti/crediti S.1.13.01 - % sul n. lavorazioni	97.87%	101.73%	3.94%	93.51%	-8.08%	91.41%	-2.25%	
		Emissione Pat S.1.02.04_- % in 20 gg	94.82%	102.32%	7.91%	101.27%	-1.03%	86.47%	-14.61%	

DIREZIONE REGIONALE LAZIO		Compensazioni debiti/crediti S.1.13.01 - % sul n. lavorazioni	97.94%	102.49%	4.64%	94.90%	-7.40%	95.45%	0.58%	
		Emissione Pat S.1.02.04_- % in 20 gg	88.82%	103.10%	16.08%	101.38%	-1.66%	94.48%	-6.81%	
DR ABRUZZO	DIREZIONE TERRITORIALE CHIETI - PESCARA	Compensazioni debiti/crediti S.1.13.01 - % sul n. lavorazioni	109.75%	102.31%	-6.78%	105.52%	3.14%	102.32%	-3.03%	
		Emissione Pat S.1.02.04_- % in 20 gg	98.14%	101.97%	3.90%	102.01%	0.04%	102.01%	0.00%	
	DIREZIONE TERRITORIALE L'AQUILA	Compensazioni debiti/crediti S.1.13.01 - % sul n. lavorazioni	101.55%	101.09%	-0.45%	103.63%	2.51%	107.51%	3.74%	
		Emissione Pat S.1.02.04_- % in 20 gg	98.31%	102.04%	3.79%	102.04%	0.00%	102.04%	0.00%	
	DIREZIONE TERRITORIALE TERAMO	Compensazioni debiti/crediti S.1.13.01 - % sul n. lavorazioni	111.67%	104.27%	-6.63%	112.52%	7.91%	107.67%	-4.31%	
		Emissione Pat S.1.02.04_- % in 20 gg	98.21%	101.57%	3.42%	102.04%	0.46%	101.90%	-0.14%	
DIREZIONE REGIONALE ABRUZZO		Compensazioni debiti/crediti S.1.13.01 - % sul n. lavorazioni	107.66%	102.56%	-4.74%	107.22%	4.55%	105.83%	-1.30%	
		Emissione Pat S.1.02.04_- % in 20 gg	98.22%	101.86%	3.71%	102.03%	0.17%	101.98%	-0.05%	
SEDE DR MOLISE/DIREZIONE TERRITORIALE CAMPOBASSO-ISERNIA	SEDE DR MOLISE/DIREZIONE TERRITORIALE CAMPOBASSO-ISERNIA	Compensazioni debiti/crediti S.1.13.01 - % sul n. lavorazioni	112.64%	112.38%	-0.23%	115.24%	2.54%	113.31%	-1.67%	
		Emissione Pat S.1.02.04_- % in 20 gg	94.05%	101.96%	8.41%	101.96%	0.00%	101.46%	-0.49%	
DR CAMPANIA	DIREZIONE TERRITORIALE AVELLINO - BENEVENTO	Compensazioni debiti/crediti S.1.13.01 - % sul n. lavorazioni	105.39%	113.92%	8.09%	117.00%	2.70%	116.69%	-0.26%	
		Emissione Pat S.1.02.04_- % in 20 gg	92.02%	101.27%	10.05%	101.59%	0.32%	102.76%	1.15%	
	DIREZIONE TERRITORIALE CASERTA	Compensazioni debiti/crediti S.1.13.01 - % sul n. lavorazioni	101.71%	106.93%	5.13%	101.15%	-5.41%	105.74%	4.54%	
		Emissione Pat S.1.02.04_- % in 20 gg	96.00%	101.29%	5.51%	101.10%	-0.19%	99.65%	-1.43%	
	DIREZIONE TERRITORIALE NAPOLI	Compensazioni debiti/crediti S.1.13.01 - % sul n. lavorazioni	101.48%	111.21%	9.59%	104.16%	-6.34%	105.40%	1.19%	
		Emissione Pat S.1.02.04_- % in 20 gg	97.80%	101.87%	4.16%	101.96%	0.09%	100.89%	-1.05%	
	DIREZIONE TERRITORIALE NOLA	Compensazioni debiti/crediti S.1.13.01 - % sul n. lavorazioni	102.48%	111.71%	9.01%	102.83%	-7.95%	108.37%	5.39%	
		Emissione Pat S.1.02.04_- % in 20 gg	89.35%	99.91%	11.82%	101.62%	1.71%	102.04%	0.41%	
	DIREZIONE TERRITORIALE SALERNO	Compensazioni debiti/crediti S.1.13.01 - % sul n. lavorazioni	101.97%	101.06%	-0.89%	95.43%	-5.57%	99.62%	4.39%	
		Emissione Pat S.1.02.04_- % in 20 gg	97.56%	101.95%	4.50%	101.82%	-0.13%	101.73%	-0.09%	
	DIREZIONE REGIONALE CAMPANIA		Compensazioni debiti/crediti S.1.13.01 - % sul n. lavorazioni	102.61%	108.97%	6.20%	104.11%	-4.45%	107.16%	2.93%
			Emissione Pat S.1.02.04_- % in 20 gg	94.55%	101.26%	7.10%	101.62%	0.36%	101.41%	-0.20%
DR PUGLIA	DIREZIONE TERRITORIALE BARI	Compensazioni debiti/crediti S.1.13.01 - % sul n. lavorazioni	103.03%	109.63%	6.41%	105.60%	-3.68%	107.68%	1.97%	
		Emissione Pat S.1.02.04_- % in 20 gg	97.19%	101.68%	4.62%	101.97%	0.29%	102.04%	0.07%	
	DIREZIONE TERRITORIALE FOGGIA - BARLETTA/ANDRIA/TRANI	Compensazioni debiti/crediti S.1.13.01 - % sul n. lavorazioni	106.89%	103.74%	-2.95%	110.77%	6.78%	101.99%	-7.93%	
		Emissione Pat S.1.02.04_- % in 20 gg	99.26%	101.56%	2.32%	101.88%	0.32%	101.66%	-0.22%	
	DIREZIONE TERRITORIALE LECCE - BRINDISI	Compensazioni debiti/crediti S.1.13.01 - % sul n. lavorazioni	103.00%	101.89%	-1.08%	102.87%	0.96%	103.57%	0.68%	
		Emissione Pat S.1.02.04_- % in 20 gg	92.17%	100.93%	9.50%	101.51%	0.57%	101.88%	0.36%	
	DIREZIONE TERRITORIALE TARANTO	Compensazioni debiti/crediti S.1.13.01 - % sul n. lavorazioni	102.99%	120.00%	16.52%	107.25%	-10.63%	109.12%	1.74%	
		Emissione Pat S.1.02.04_- % in 20 gg	93.17%	101.17%	8.59%	101.17%	0.00%	100.35%	-0.81%	
DIREZIONE REGIONALE PUGLIA		Compensazioni debiti/crediti S.1.13.01 - % sul n. lavorazioni	103.98%	108.82%	4.65%	106.62%	-2.01%	105.59%	-0.97%	

DIREZIONE REGIONALE PUGLIA		Emissione Pat S.1.02.04_- % in 20 gg	95.45%	101.34%	6.17%	101.63%	0.29%	101.48%	-0.15%
SEDE DR BASILICATA/DIREZIONE TERRITORIALE POTENZA - MATERA	SEDE DR BASILICATA/DIREZIONE TERRITORIALE POTENZA - MATERA	Compensazioni debiti/crediti S.1.13.01 - % sul n. lavorazioni	111.72%	118.09%	5.70%	103.81%	-12.09%	100.43%	-3.26%
		Emissione Pat S.1.02.04_- % in 20 gg	98.98%	102.04%	3.09%	101.83%	-0.21%	101.88%	0.05%
DR CALABRIA	DIREZIONE TERRITORIALE CATANZARO - CROTONE	Compensazioni debiti/crediti S.1.13.01 - % sul n. lavorazioni	101.32%	105.96%	4.58%	103.00%	-2.79%	104.69%	1.64%
		Emissione Pat S.1.02.04_- % in 20 gg	99.16%	101.90%	2.76%	103.01%	1.09%	104.11%	1.07%
	DIREZIONE TERRITORIALE COSENZA	Compensazioni debiti/crediti S.1.13.01 - % sul n. lavorazioni	100.92%	100.43%	-0.49%	100.97%	0.54%	101.55%	0.57%
		Emissione Pat S.1.02.04_- % in 20 gg	85.89%	93.52%	8.88%	101.27%	8.29%	103.42%	2.12%
	DIREZIONE TERRITORIALE REGGIO CALABRIA - VIBO VALENTIA	Compensazioni debiti/crediti S.1.13.01 - % sul n. lavorazioni	101.47%	103.35%	1.85%	98.32%	-4.87%	101.72%	3.46%
		Emissione Pat S.1.02.04_- % in 20 gg	99.57%	103.00%	3.44%	102.95%	-0.05%	103.89%	0.91%
DIREZIONE REGIONALE CALABRIA		Compensazioni debiti/crediti S.1.13.01 - % sul n. lavorazioni	101.24%	103.25%	1.99%	100.76%	-2.41%	102.65%	1.88%
		Emissione Pat S.1.02.04_- % in 20 gg	94.87%	99.47%	4.85%	102.41%	2.95%	103.81%	1.36%
DR SICILIA	DIREZIONE TERRITORIALE AGRIGENTO	Compensazioni debiti/crediti S.1.13.01 - % sul n. lavorazioni	112.93%	94.55%	-16.28%	72.61%	-23.20%	114.08%	57.11%
		Emissione Pat S.1.02.04_- % in 20 gg	93.53%	100.85%	7.83%	101.65%	0.79%	101.81%	0.16%
	DIREZIONE TERRITORIALE CALTANISSETTA - ENNA	Compensazioni debiti/crediti S.1.13.01 - % sul n. lavorazioni	108.45%	96.48%	-11.04%	101.77%	5.48%	101.17%	-0.59%
		Emissione Pat S.1.02.04_- % in 20 gg	96.34%	101.84%	5.71%	101.92%	0.08%	101.88%	-0.04%
	DIREZIONE TERRITORIALE CATANIA	Compensazioni debiti/crediti S.1.13.01 - % sul n. lavorazioni	110.63%	100.51%	-9.15%	100.41%	-0.10%	103.25%	2.83%
		Emissione Pat S.1.02.04_- % in 20 gg	93.95%	101.14%	7.65%	99.52%	-1.60%	104.76%	5.27%
	DIREZIONE TERRITORIALE MESSINA	Compensazioni debiti/crediti S.1.13.01 - % sul n. lavorazioni	108.31%	101.08%	-6.68%	105.04%	3.92%	101.75%	-3.13%
		Emissione Pat S.1.02.04_- % in 20 gg	94.73%	101.39%	7.03%	100.86%	-0.52%	101.68%	0.81%
	DIREZIONE TERRITORIALE PALERMO - TRAPANI	Compensazioni debiti/crediti S.1.13.01 - % sul n. lavorazioni	110.99%	101.20%	-8.82%	102.32%	1.11%	103.41%	1.07%
		Emissione Pat S.1.02.04_- % in 20 gg	96.16%	101.51%	5.56%	100.78%	-0.72%	101.95%	1.16%
	DIREZIONE TERRITORIALE SIRACUSA - RAGUSA	Compensazioni debiti/crediti S.1.13.01 - % sul n. lavorazioni	104.81%	112.49%	7.33%	94.60%	-15.90%	100.20%	5.92%
		Emissione Pat S.1.02.04_- % in 20 gg	98.73%	100.82%	2.12%	100.35%	-0.47%	101.30%	0.95%
DIREZIONE REGIONALE SICILIA		Compensazioni debiti/crediti S.1.13.01 - % sul n. lavorazioni	109.35%	101.05%	-7.59%	96.13%	-4.88%	103.98%	8.17%
		Emissione Pat S.1.02.04_- % in 20 gg	95.57%	101.26%	5.95%	100.85%	-0.41%	102.23%	1.37%
DR SARDEGNA	DIREZIONE TERRITORIALE CAGLIARI - CARBONIA/IGLESIAS- MEDIO CAMPIDANO	Compensazioni debiti/crediti S.1.13.01 - % sul n. lavorazioni	105.00%	101.03%	-3.78%	104.16%	3.10%	114.78%	10.20%
		Emissione Pat S.1.02.04_- % in 20 gg	98.16%	102.12%	4.03%	104.09%	1.93%	103.28%	-0.78%
	DIREZIONE TERRITORIALE NUORO - ORISTANO- OGLIASTRA	Compensazioni debiti/crediti S.1.13.01 - % sul n. lavorazioni	103.09%	101.37%	-1.67%	104.72%	3.30%	105.23%	0.49%
		Emissione Pat S.1.02.04_- % in 20 gg	99.65%	104.17%	4.54%	103.30%	-0.84%	104.00%	0.68%
	DIREZIONE TERRITORIALE SASSARI - OLBIA/TEMPIO	Compensazioni debiti/crediti S.1.13.01 - % sul n. lavorazioni	112.23%	113.48%	1.11%	107.59%	-5.19%	103.10%	-4.17%
		Emissione Pat S.1.02.04_- % in 20 gg	95.02%	104.11%	9.57%	104.13%	0.02%	104.07%	-0.06%
DIREZIONE REGIONALE SARDEGNA		Compensazioni debiti/crediti S.1.13.01 - % sul n. lavorazioni	106.77%	105.29%	-1.39%	105.49%	0.19%	107.70%	2.10%
		Emissione Pat S.1.02.04_- % in 20 gg	97.61%	103.47%	6.00%	103.84%	0.36%	103.78%	-0.05%

ITALIA	Compensazioni debiti/crediti S.1.13.01 - % sul n. lavorazioni	104.67%	106.02%	1.29%	103.17%	-2.69%	103.31%	0.14%
	Emissione Pat S.1.02.04_- % in 20 gg	95.42%	101.97%	6.86%	102.62%	0.64%	101.70%	-0.90%

(*) baseline di calcolo

Sedi di nuova istituzione nel 2021

Sedi riclassificatee incardinate nelle nuove sedi

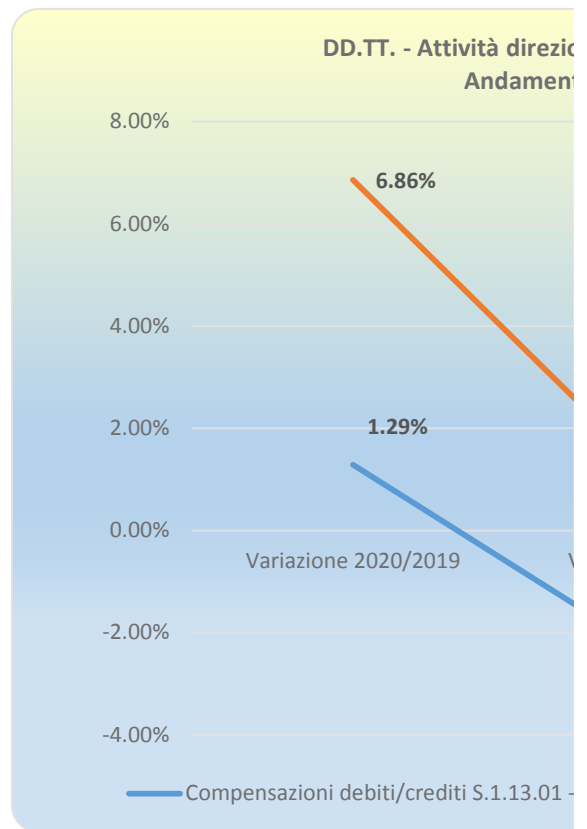
Variazione 2020/2019 Variazione 2021/2020

Compensazioni debiti/crediti S.1.13.01 - % sul n. lavorazioni	1.29%	-2.69%
Emissione Pat S.1.02.04_- % in 20 gg	6.86%	0.64%

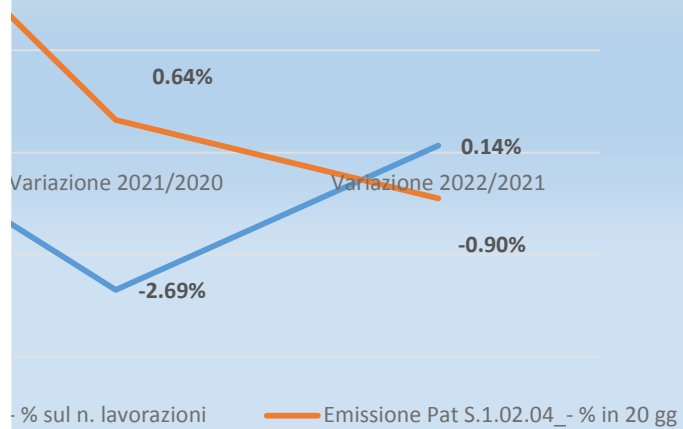
Variazione 2022/2021

0.14%

-0.90%



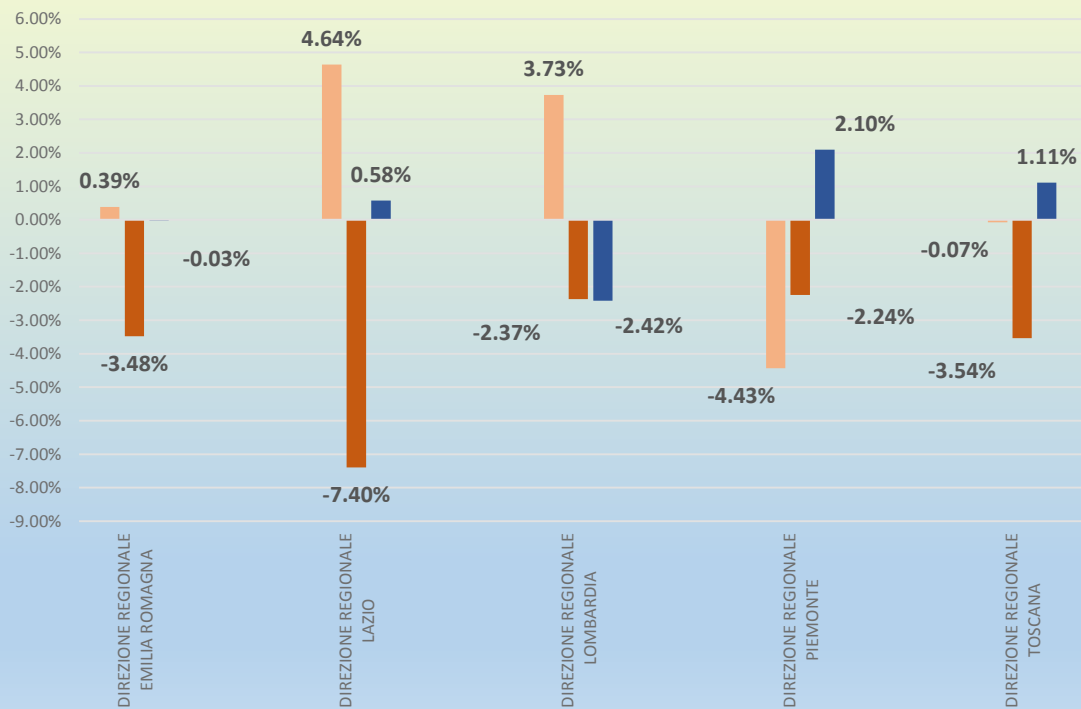
oni territoriali di competenza
to dati nazionali



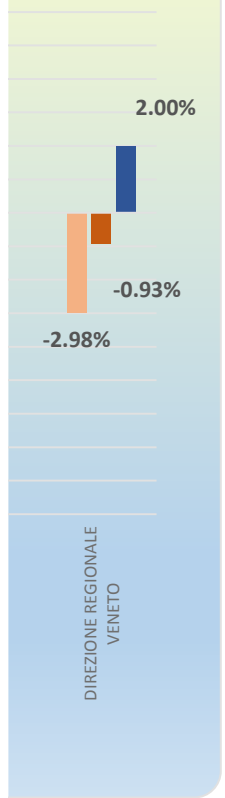
	2020/2019	2021/2020	2022/2021
DIREZIONE REGIONALE EMILIA ROMAGNA	0.39%	-3.48%	-0.03%
DIREZIONE REGIONALE LAZIO	4.64%	-7.40%	0.58%
DIREZIONE REGIONALE LOMBARDIA	3.73%	-2.37%	-2.42%
DIREZIONE REGIONALE PIEMONTE	-4.43%	-2.24%	2.10%
DIREZIONE REGIONALE TOSCANA	-0.07%	-3.54%	1.11%
DIREZIONE REGIONALE VENETO	-2.98%	-0.93%	2.00%

DD.TT. - Attività direzioni territoriali di competenza -
Cluster A - Andamento variazioni nel triennio
Indicatore S.1.13.01

2020/2019 2021/2020



020 ■ 2022/2021

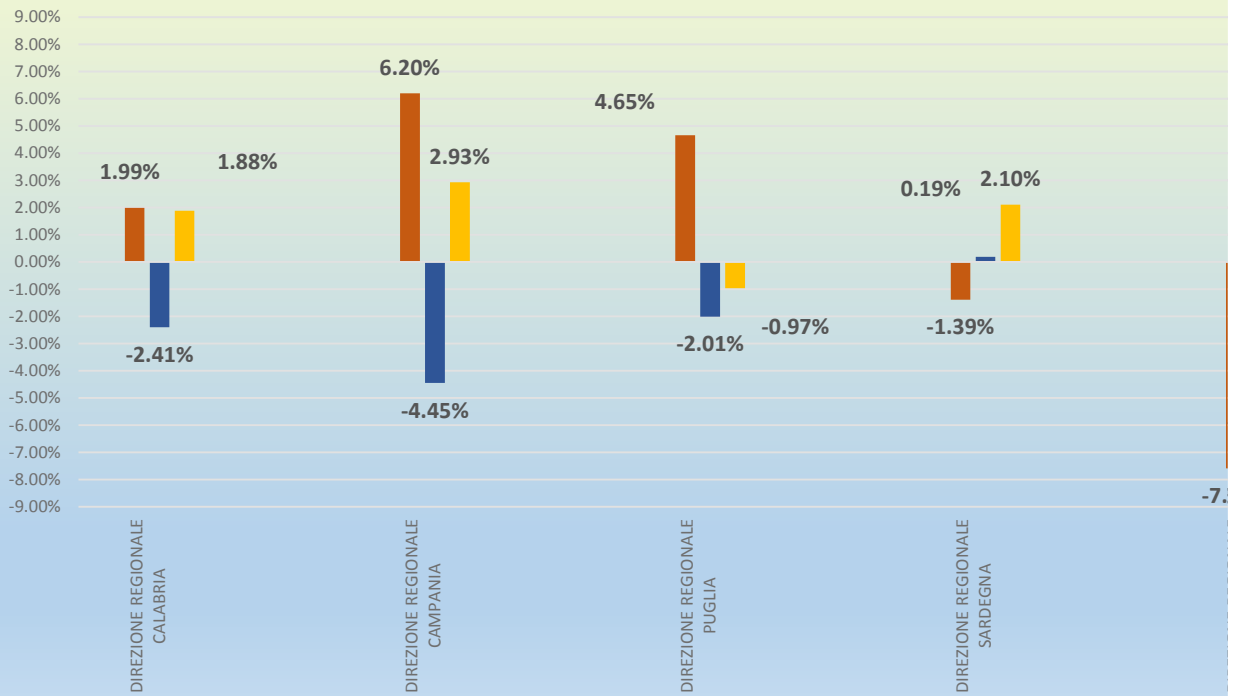


2020/2019 2021/2020 2022/2021

DIREZIONE REGIONALE CALABRIA	1.99%	-2.41%	1.88%
DIREZIONE REGIONALE CAMPANIA	6.20%	-4.45%	2.93%
DIREZIONE REGIONALE PUGLIA	4.65%	-2.01%	-0.97%
DIREZIONE REGIONALE SARDEGNA	-1.39%	0.19%	2.10%
DIREZIONE REGIONALE SICILIA	-7.59%	-4.88%	8.17%

DD.TT. - Attività direzioni territoriali di competenza
Cluster B - Andamento variazioni nel triennio
Indicatore S.1.13.01

■ 2020/2019 ■ 2021/2020 ■



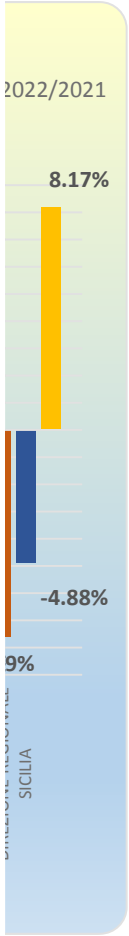
2022/2021

8.17%

-4.88%

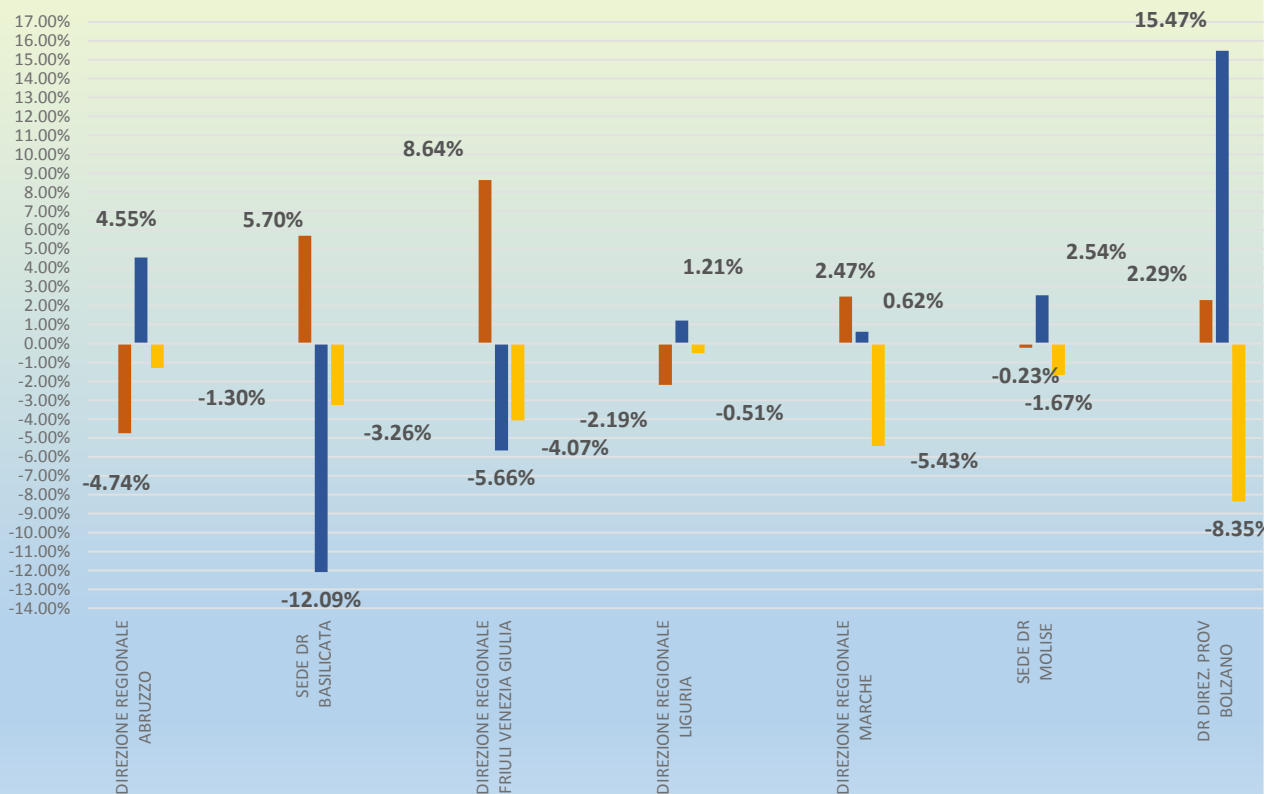
9%

SICILIA

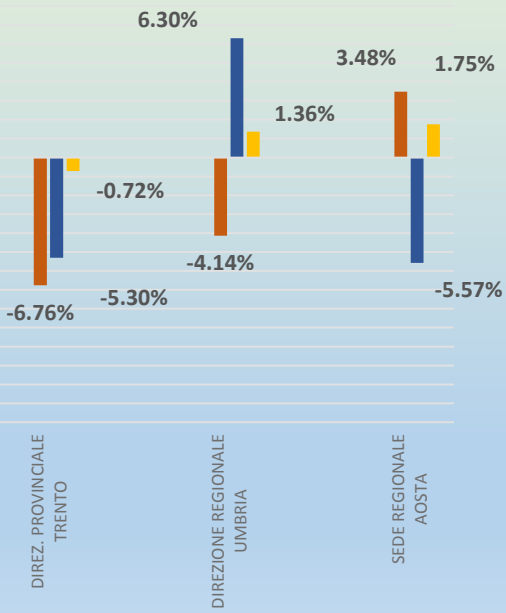


	2020/2019	2021/2020	2022/2021
DIREZIONE REGIONALE ABRUZZO	-4.74%	4.55%	-1.30%
SEDE DR BASILICATA	5.70%	-12.09%	-3.26%
DIREZIONE REGIONALE FRIULI VENEZIA GIULIA	8.64%	-5.66%	-4.07%
DIREZIONE REGIONALE LIGURIA	-2.19%	1.21%	-0.51%
DIREZIONE REGIONALE MARCHE	2.47%	0.62%	-5.43%
SEDE DR MOLISE	-0.23%	2.54%	-1.67%
DR DIREZ. PROV BOLZANO	2.29%	15.47%	-8.35%
DIREZ. PROVINCIALE TRENTO	-6.76%	-5.30%	-0.72%
DIREZIONE REGIONALE UMBRIA	-4.14%	6.30%	1.36%
SEDE REGIONALE AOSTA	3.48%	-5.57%	1.75%

DD.TT. - Attività direzioni territoriali di competenza
Cluster C - Andamento variazioni nel triennio
Indicatore S.1.13.01



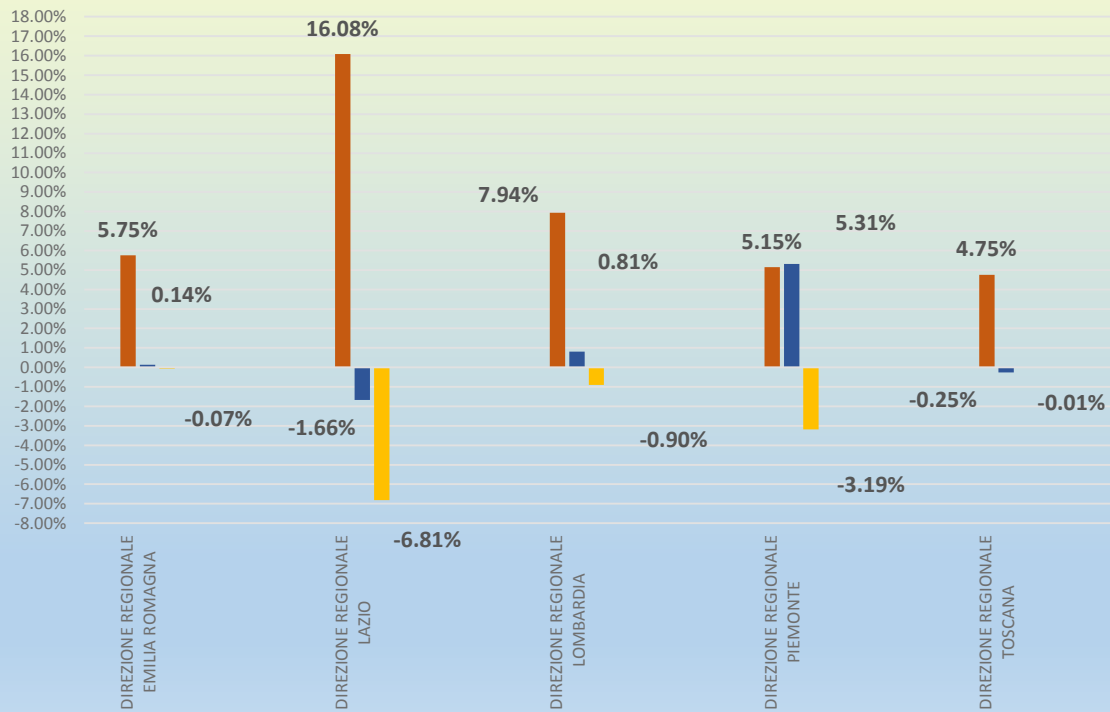
020/2019 ■ 2021/2020 ■ 2022/2021



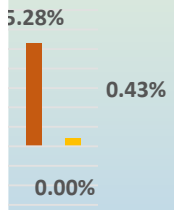
	2020/2019	2021/2020	2022/2021
DIREZIONE REGIONALE EMILIA ROMAGNA	5.75%	0.14%	-0.07%
DIREZIONE REGIONALE LAZIO	16.08%	-1.66%	-6.81%
DIREZIONE REGIONALE LOMBARDIA	7.94%	0.81%	-0.90%
DIREZIONE REGIONALE PIEMONTE	5.15%	5.31%	-3.19%
DIREZIONE REGIONALE TOSCANA	4.75%	-0.25%	-0.01%
DIREZIONE REGIONALE VENETO	5.28%	0.00%	0.43%

DD.TT. - Attività direzioni territoriali di competenza -
 Cluster A - Andamento variazioni nel triennio
 Indicatore S.1.02.04

■ 2020/2019 ■ 2021/2020




20 ■ 2022/2021



DIREZIONE REGIONALE
VENETO

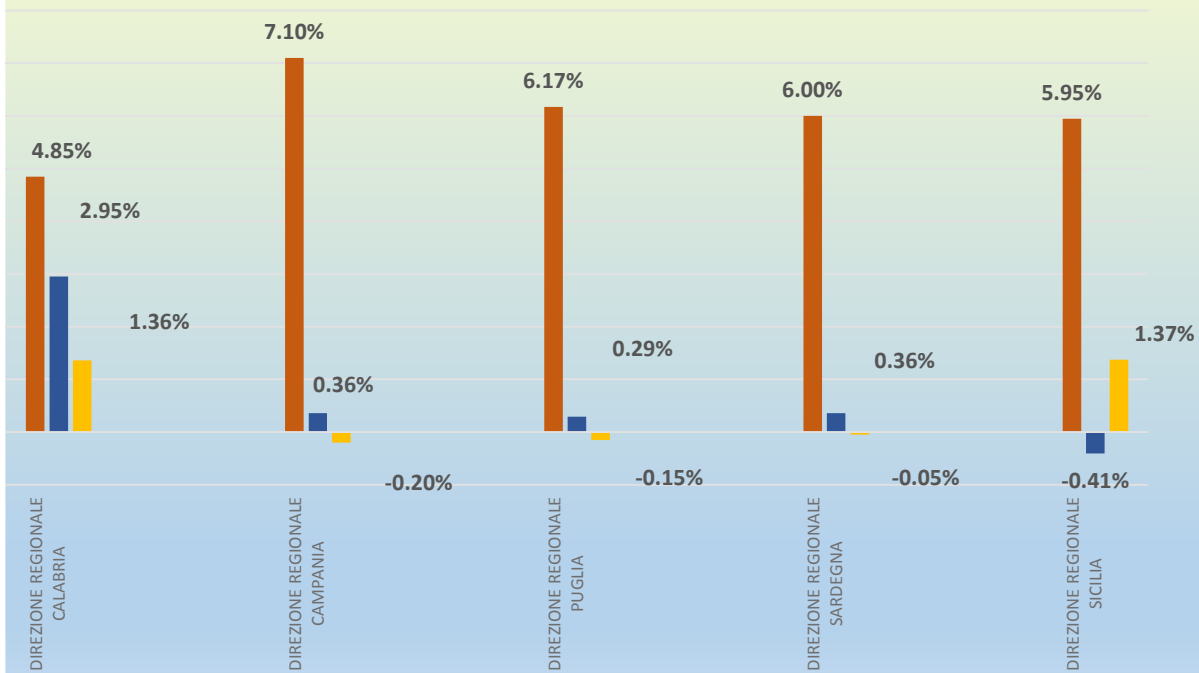
2020/2019 2021/2020 2022/2021

DIREZIONE REGIONALE CALABRIA	4.85%	2.95%	1.36%
DIREZIONE REGIONALE CAMPANIA	7.10%	0.36%	-0.20%
DIREZIONE REGIONALE PUGLIA	6.17%	0.29%	-0.15%
DIREZIONE REGIONALE SARDEGNA	6.00%	0.36%	-0.05%
DIREZIONE REGIONALE SICILIA	5.95%	-0.41%	1.37%



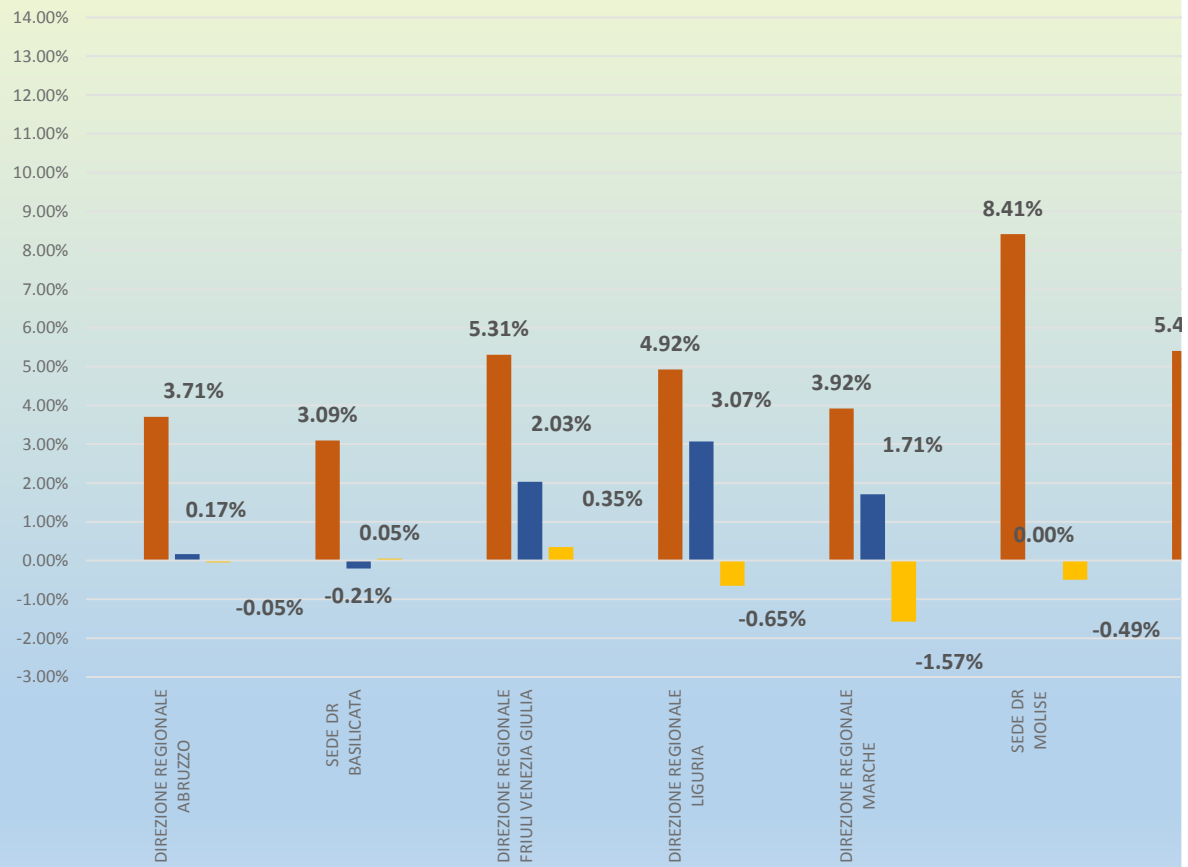
Attività direzioni territoriali di competenza
per B - Andamento variazioni nel triennio
Indicatore S.1.02.04

■ 2020/2019 ■ 2021/2020 ■ 2022/2021



	2020/2019	2021/2020	2022/2021
DIREZIONE REGIONALE ABRUZZO	3.71%	0.17%	-0.05%
SEDE DR BASILICATA	3.09%	-0.21%	0.05%
DIREZIONE REGIONALE FRIULI VENEZIA GIULIA	5.31%	2.03%	0.35%
DIREZIONE REGIONALE LIGURIA	4.92%	3.07%	-0.65%
DIREZIONE REGIONALE MARCHE	3.92%	1.71%	-1.57%
SEDE DR MOLISE	8.41%	0.00%	-0.49%
DR DIREZ. PROV BOLZANO	5.40%	0.99%	-0.36%
DIREZ. PROVINCIALE TRENTO	3.86%	-0.77%	0.61%
DIREZIONE REGIONALE UMBRIA	12.91%	0.16%	-0.03%
SEDE REGIONALE AOSTA	3.30%	0.16%	-0.46%

DD.TT. - Attività direzioni territoriali di competenza
Cluster C - Andamento variazioni nel triennio
Indicatore S.1.02.04



2020/2019 2021/2020 2022/2021

