

## REGIONE VENETO

## Denunce di infortunio sul lavoro da Covid-19 pervenute all'Inail

(periodo di accadimento gennaio 2020 – 31 dicembre 2021)

	VENETO	ITALIA	% VENETO
Denunce di infortunio sul lavoro da Covid-19	19.970	191.046	10,5%
di cui con esito mortale	37	811	4,6%

Genere	BELLUNO	PADOVA	ROVIGO	TREVISO	VENEZIA	VERONA	VICENZA	VENETO	%
Donne	926	2.272	449	2.503	2.525	3.442	2.600	14.717	73,7%
Uomini	326	853	169	980	955	1.191	779	5.253	26,3%
Classe di età									
fino a 34 anni	242	701	112	717	645	986	701	4.104	20,5%
da 35 a 49 anni	451	1.146	240	1.210	1.220	1.632	1.282	7.181	36,0%
da 50 a 64 anni	543	1.231	255	1.513	1.568	1.962	1.358	8.430	42,2%
oltre i 64 anni	16	47	11	43	47	53	38	255	1,3%
<b>Totale</b>	<b>1.252</b>	<b>3.125</b>	<b>618</b>	<b>3.483</b>	<b>3.480</b>	<b>4.633</b>	<b>3.379</b>	<b>19.970</b>	<b>100,0%</b>
<b>Incidenza sul totale</b>	<b>6,3%</b>	<b>15,7%</b>	<b>3,1%</b>	<b>17,4%</b>	<b>17,4%</b>	<b>23,2%</b>	<b>16,9%</b>	<b>100,0%</b>	
<b>Variazione % rispetto rilevazione precedente</b>	<b>1,6%</b>	<b>1,7%</b>	<b>2,1%</b>	<b>3,0%</b>	<b>3,5%</b>	<b>2,5%</b>	<b>2,7%</b>	<b>2,6%</b>	

di cui con esito mortale	1	7	4	6	11	3	5	37
--------------------------	---	---	---	---	----	---	---	----

Nota: i dati al 31 dicembre 2021 aggiornano, integrano e in alcuni casi rettificano i dati elaborati precedentemente. La rilevazione delle denunce di infortunio da Covid-19 è per mese e luogo del contagio. L'analisi delle denunce di infortunio con esito mortale da Covid-19 è per mese di decesso dell'infortunato e luogo del contagio.

- **Rispetto alla data di rilevazione del 30 novembre 2021** le denunce di infortunio sul lavoro da Covid-19 sono aumentate di 504 casi (+2,6%, inferiore al +2,9% nazionale), di cui 340 avvenuti a dicembre e 121 a novembre 2021, con i restanti casi riconducibili ai mesi precedenti. L'aumento ha riguardato tutte le province, ma più intensamente in termini relativi Venezia e Treviso.
- **L'analisi nella regione** evidenzia che la maggior parte dei contagi sono riconducibili all'anno 2020 (81,0% del totale), mentre il fenomeno risulta più contenuto nel 2021 (19,0%), in linea con quanto osservato a livello nazionale. Oltre la metà dei contagi professionali (56,8%) si concentra nel trimestre ottobre-dicembre 2020. Il 2021 è caratterizzato, sia a livello regionale che nazionale, da un andamento decrescente, ma con una lieve risalita nei mesi di marzo e novembre-dicembre.
- **Gli eventi mortali si sono incrementati di 2 casi**, avvenuti ad aprile 2021; dei 37 casi complessivi, 20 si riferiscono al 2020 e 17 al 2021.

**Le professioni**

- tra i tecnici della salute, l'84% sono infermieri;
- tra le professioni qualificate nei servizi sanitari e sociali, tutte le denunce sono afferenti a operatori socio sanitari;
- tra le professioni qualificate nei servizi personali ed assimilati, l'82% sono operatori socioassistenziali;
- tra gli impiegati addetti alla segreteria e agli affari generali troviamo assistenti e impiegati amministrativi (81%) e di segreteria (19%);

- tra il personale non qualificato nei servizi di pulizia, oltre la metà riguarda gli addetti alla pulizia di interni, stabili e uffici, il 29% di ospedali e ambulatori;
- tra il personale non qualificato nei servizi di istruzione e sanitari, il 52% riguarda ausiliari ospedalieri, il 23% bidelli, il 16% inservienti in case di riposo e ospedali e l'8% portantini.

### L'attività economica

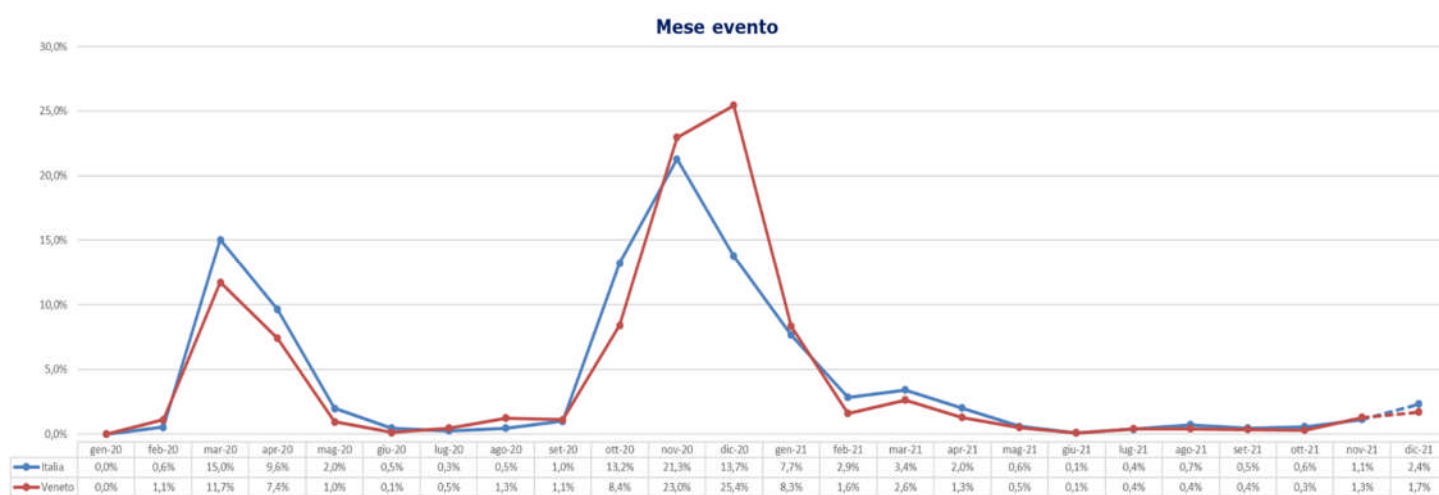
- la gestione Industria e servizi registra il 96,1% delle denunce, seguita dalla gestione per Conto dello Stato (3,7%) e dall'Agricoltura (0,2%);
- il 76,9% delle denunce codificate per attività economica (Ateco) riguarda il settore "Sanità e assistenza sociale" tra cui gli ospedali, le case di cura e di riposo incidono per circa i tre quarti dei casi e l'assistenza sociale residenziale e non residenziale per anziani e disabili, per oltre un quarto dei casi;
- il settore "Altre attività dei servizi" registra il 3,2% delle denunce, per oltre la metà nei servizi alla persona e per il 46% nelle attività di organizzazioni associative (con prevalenza di personale qualificato nei servizi sanitari e sociali e tecnici della salute);
- le "Attività professionali, scientifiche e tecniche", sono presenti con il 3,1% dei casi;
- il settore "Trasporti e magazzinaggio" registra il 3,0% delle denunce: i tre quarti nei servizi postali e attività di corriere, il 14% nei trasporti terrestri e il 8% nel magazzinaggio e custodia;
- gli organi preposti alla sanità, come le Asl dell'"Amministrazione pubblica", con il 2,5% dei casi;
- il settore "Manifatturiero" incide per il 2,4% delle denunce, in particolare nell'industria alimentare (circa la metà dei casi codificati) con una cospicua presenza di operai specializzati nella macellazione;
- il settore "Noleggio e servizi alle imprese" registra l'1,7% delle denunce codificate.

### I decessi

- i decessi riguardano il personale sanitario, conduttori di veicoli, impiegati e operai.

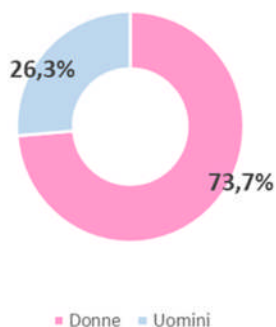
## REGIONE VENETO

**(Denunce in complesso: 19.970, periodo di accadimento gennaio 2020 – 31 dicembre 2021)**

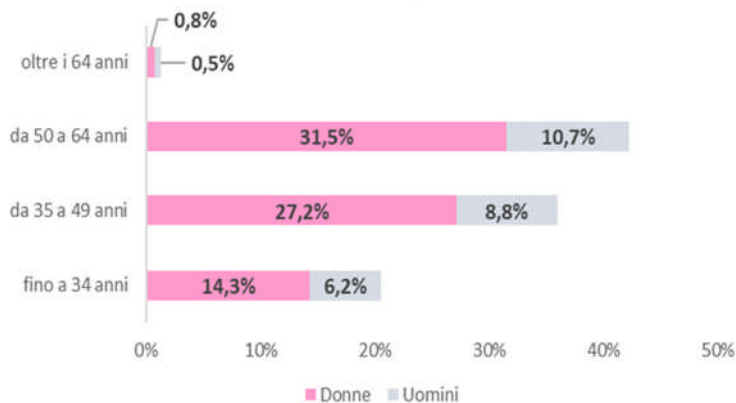


*Nota: il valore di dicembre 2021 è da intendersi provvisorio e soggetto ad aumentare nelle prossime rilevazioni per effetto del consolidamento particolarmente influente sull'ultimo mese della serie.*

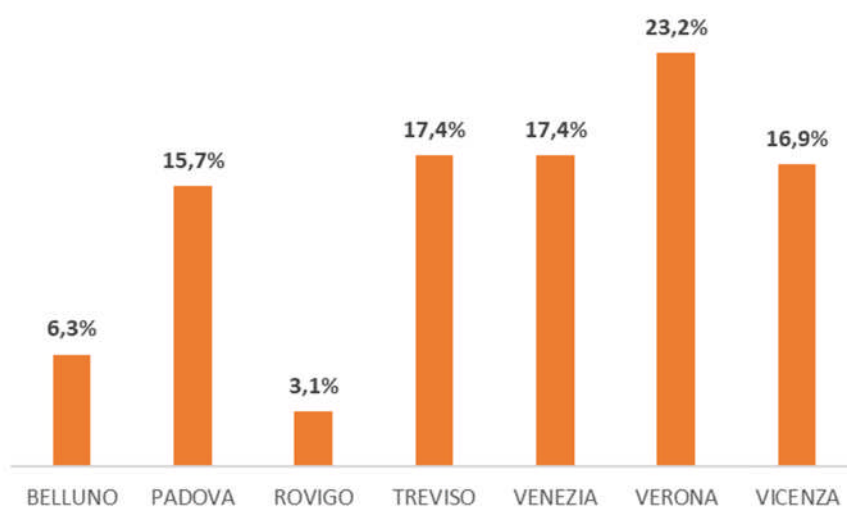
### Genere



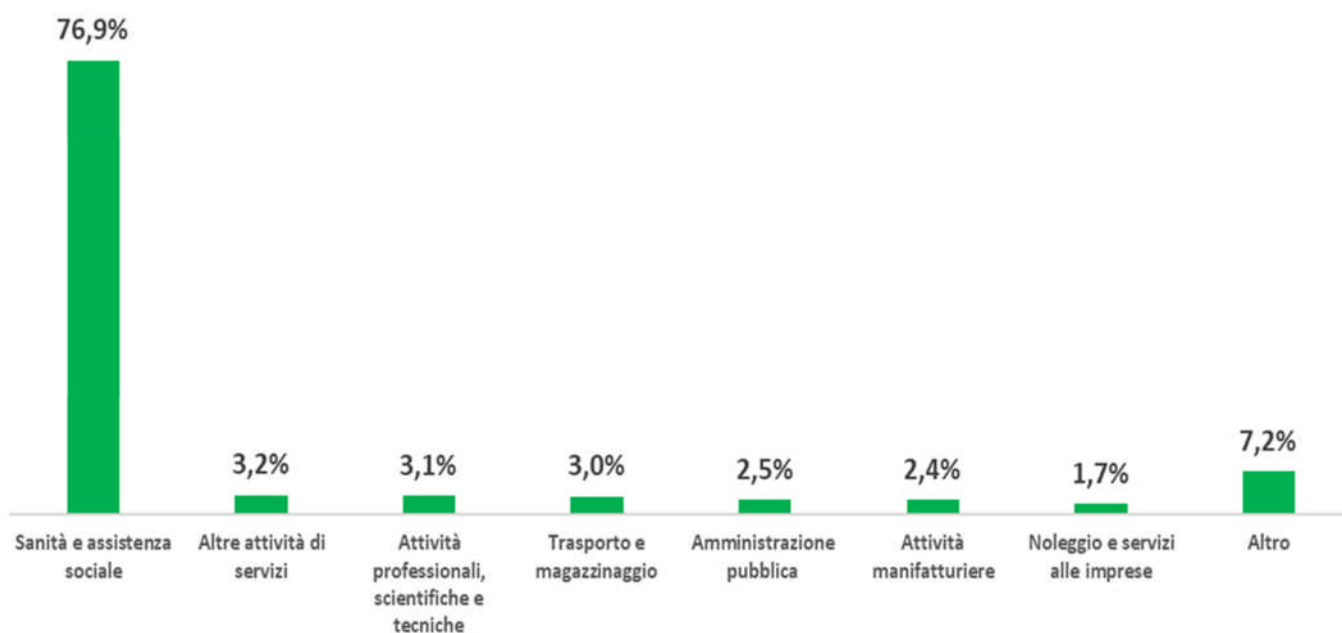
### Classe di età/Genere



### Provincia dell'evento



### Industria e Servizi - principali settori Ateco (casi codificati)



### Professioni (CP2011 casi codificati)

