

## REGIONE VENETO

## Denunce di infortunio sul lavoro da Covid-19 pervenute all'Inail

(periodo di accadimento gennaio 2020 – 31 agosto 2021)

	VENETO	ITALIA	% VENETO
Denunce di infortunio sul lavoro da Covid-19	19.036	179.992	10,6%
di cui con esito mortale	33	747	4,4%

Genere	BELLUNO	PADOVA	ROVIGO	TREVISO	VENEZIA	VERONA	VICENZA	VENETO	%
Donne	906	2.198	427	2.380	2.361	3.315	2.502	14.089	74,0%
Uomini	309	820	162	917	867	1.136	736	4.947	26,0%
Classe di età									
fino a 34 anni	238	672	104	680	595	927	671	3.887	20,4%
da 35 a 49 anni	432	1.116	232	1.141	1.123	1.572	1.233	6.849	36,0%
da 50 a 64 anni	529	1.186	244	1.439	1.466	1.900	1.300	8.064	42,4%
oltre i 64 anni	16	44	9	37	44	52	34	236	1,2%
<b>Totale</b>	<b>1.215</b>	<b>3.018</b>	<b>589</b>	<b>3.297</b>	<b>3.228</b>	<b>4.451</b>	<b>3.238</b>	<b>19.036</b>	<b>100,0%</b>
Incidenza sul totale	6,4%	15,9%	3,0%	17,3%	17,0%	23,4%	17,0%	100,0%	
Variazione % rispetto rilevazione precedente	1,9%	1,1%	1,7%	0,7%	4,1%	1,6%	0,3%	1,6%	

di cui con esito mortale	1	6	2	6	10	3	5	33

Nota: i dati al 31 agosto 2021 aggiornano, integrano e in alcuni casi rettificano i dati elaborati precedentemente. La rilevazione delle denunce di infortunio da Covid-19 è per mese e luogo del contagio. L'analisi delle denunce di infortunio con esito mortale da Covid-19 è per mese di decesso dell'infortunato e luogo del contagio.

- **Rispetto alla data di rilevazione del 30 giugno 2021** le denunce di infortunio sul lavoro da Covid-19 sono aumentate di 297 casi (+1,6%, di poco inferiore all'1,7% nazionale), di cui 45 avvenuti ad agosto e 79 a luglio 2021, i restanti riconducibili ai mesi precedenti. L'aumento ha riguardato tutte le province, ma più intensamente in termini relativi Venezia e Belluno.
- **L'analisi nella regione** evidenzia che la maggior parte dei contagi sono riconducibili all'anno 2020 (84,6% del totale), mentre il fenomeno risulta più contenuto nei primi otto mesi del 2021, in linea con quanto osservato a livello nazionale. Oltre la metà dei contagi professionali si concentra nei mesi di ottobre-dicembre 2020. Il 2021 è caratterizzato, sia a livello regionale che nazionale, da un andamento decrescente.
- **Gli eventi mortali si sono incrementati di due casi** (nessuno avvenuto a luglio e ad agosto, ma tutti riconducibili a mesi precedenti).

**Le professioni**

- tra i tecnici della salute, l'84% sono infermieri;
- tra le professioni qualificate nei servizi sanitari e sociali, tutte le denunce sono afferenti a operatori socio sanitari;
- tra le professioni qualificate nei servizi personali ed assimilati, l'82% sono operatori socioassistenziali;
- tra gli impiegati addetti alla segreteria e agli affari generali troviamo assistenti e impiegati amministrativi (80%) e di segreteria (20%);
- tra il personale non qualificato nei servizi di pulizia, oltre la metà riguarda gli addetti alla pulizia di interni, stabili e uffici, il 28% di ospedali e ambulatori;
- tra il personale non qualificato nei servizi di istruzione e sanitari, il 55% riguarda ausiliari ospedalieri, il 18% inservienti in case di riposo e ospedali, il 18% bidelli e il 9% portantini.

### L'attività economica

- la gestione Industria e servizi registra il 96,7% delle denunce, seguita dalla gestione per Conto dello Stato (3,1%) e dall'Agricoltura (0,2%);
- il 77,3% delle denunce codificate per attività economica (Ateco) riguarda il settore "Sanità e assistenza sociale" tra cui gli ospedali, le case di cura e di riposo incidono per circa i tre quarti dei casi e l'assistenza sociale residenziale e non residenziale per anziani e disabili per oltre un quarto dei casi;
- il settore "Altre attività dei servizi" registra il 3,3% delle denunce, per oltre la metà nei servizi alla persona e per il 45% nelle attività di organizzazioni associative (con prevalenza di personale qualificato nei servizi sanitari e sociali e tecnici della salute);
- le "Attività professionali, scientifiche e tecniche", sono presenti con il 3,1% dei casi;
- il settore "Trasporti e magazzinaggio" registra il 2,8% delle denunce: i tre quarti nei servizi postali e attività di corriere, il 15% nei trasporti terrestri e il 9% nel magazzinaggio e custodia;
- gli organi preposti alla sanità, come le Asl dell'"Amministrazione pubblica", con il 2,4% dei casi;
- il settore "Manifatturiero" incide per il 2,3% delle denunce, in particolare nell'industria alimentare (la metà dei casi codificati) con una cospicua presenza di operai specializzati nella macellazione;
- il settore "Noleggio e servizi alle imprese" registra l'1,8% delle denunce codificate.

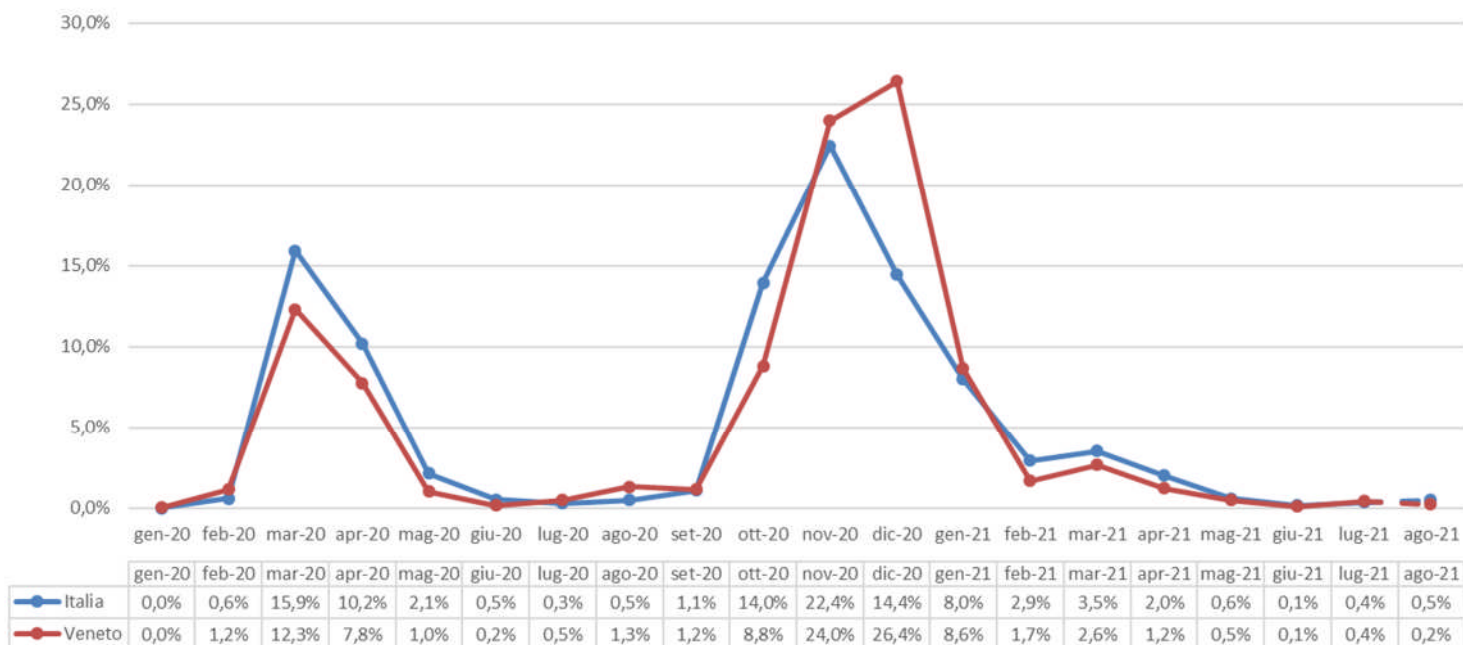
### I decessi

- i decessi riguardano il personale sanitario, conduttori di veicoli, impiegati e operai.

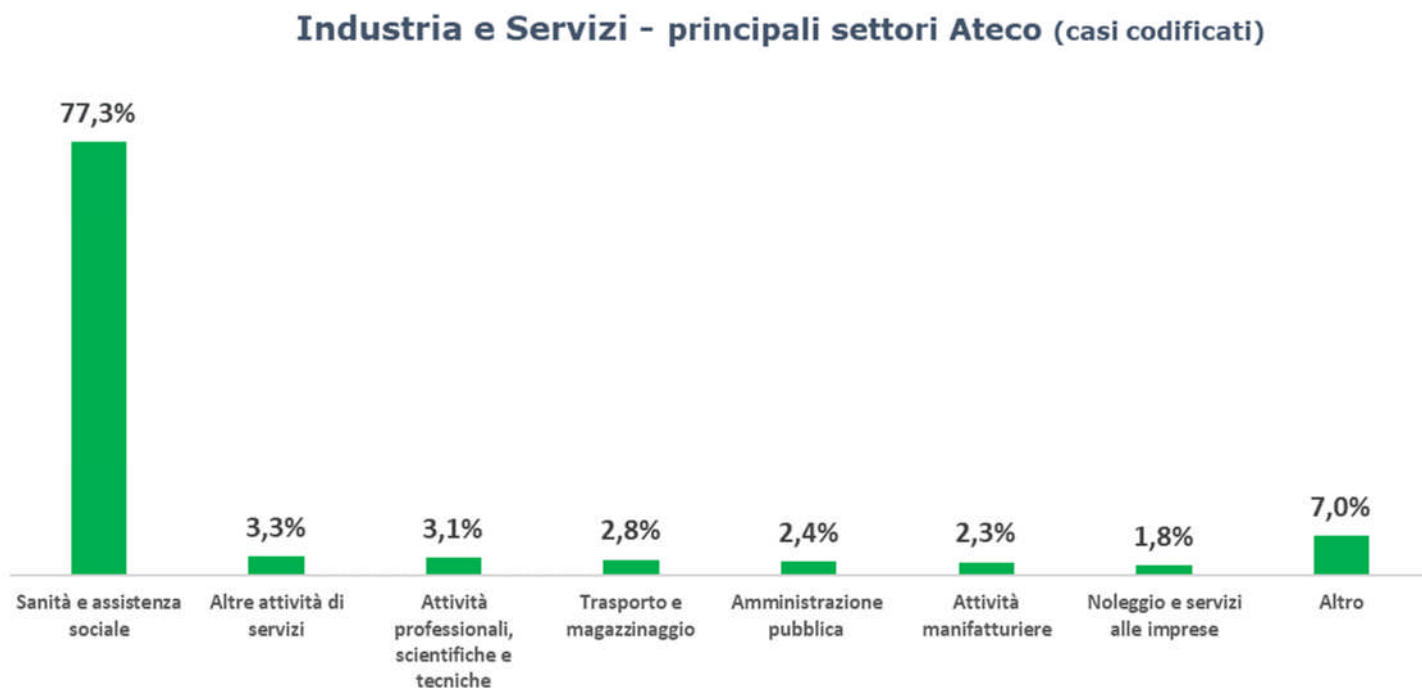
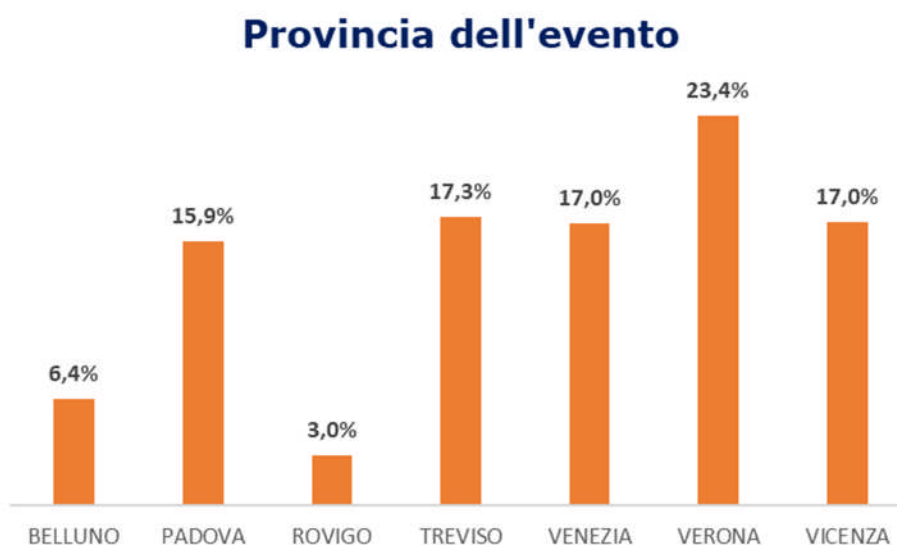
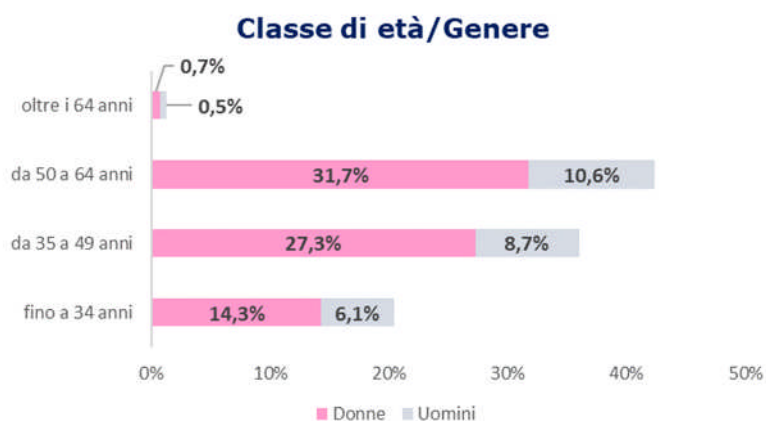
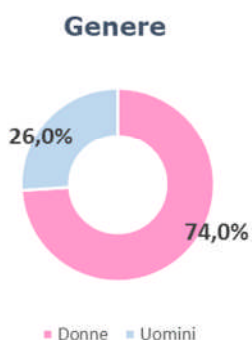
## REGIONE VENETO

**(Denunce in complesso: 19.036, periodo di accadimento gennaio 2020 – 31 agosto 2021)**

Mese evento



*Nota: il valore di agosto 2021 è da intendersi provvisorio e soggetto ad aumentare nelle prossime rilevazioni per effetto del consolidamento particolarmente influente sull'ultimo mese della serie.*



**Professioni (CP2011 casi codificati)**
