

REGIONE VENETO

Denunce di infortunio sul lavoro da Covid-19 pervenute all'Inail

(periodo di accadimento gennaio – 31 agosto 2020)

	VENETO		ITALIA		% VENETO	
Denunce di infortunio sul lavoro da Covid-19	4.309		52.209		8,3%	
di cui con esito mortale	10		303		3,3%	

Genere	BELLUNO	PADOVA	ROVIGO	TREVISO	VENEZIA	VERONA	VICENZA	VENETO	%
Donne	215	563	65	511	417	908	506	3.185	73,9%
Uomini	44	225	30	190	167	331	137	1.124	26,1%
Classe di età									
18-34	58	180	19	133	106	244	130	870	20,2%
35-49	81	282	38	243	216	430	241	1.531	35,5%
50-64	115	317	37	311	250	549	268	1.847	42,9%
oltre i 64 anni	5	9	1	14	12	16	4	61	1,4%
Totale	259	788	95	701	584	1.239	643	4.309	100,0%
incidenza sul totale	6,0%	18,3%	2,2%	16,3%	13,5%	28,8%	14,9%	100,0%	

di cui con esito mortale	-	-	1	4	4	1	-	10
--------------------------	---	---	---	---	---	---	---	----

Nota: i dati al 31 agosto 2020 aggiornano, integrano e in alcuni casi rettificano i dati elaborati precedentemente

Rispetto alla data di rilevazione del 31 luglio le denunce di infortunio sul lavoro da Covid-19 sono aumentate di 84 casi (la metà dei quali avvenuti ad agosto, i restanti riconducibili a mesi precedenti); gli eventi mortali si sono incrementati di un caso.

Le professioni:

- tra i tecnici della salute l'86,8% sono infermieri;
- tra le professioni qualificate nei servizi sanitari e sociali tutte le denunce sono afferenti a operatori socio sanitari;
- tra le professioni qualificate nei servizi personali ed assimilati l'89,8% sono operatori socioassistenziali;
- tra gli impiegati addetti alla segreteria e agli affari generali la metà sono impiegati amministrativi.

L'attività economica:

- la gestione Industria e servizi registra il 97,4% delle denunce, seguita dalla gestione per conto dello Stato (2,4%) e dall'Agricoltura (0,2%);
- l'82,0% delle denunce codificate per attività economica (Ateco) riguarda il settore "Sanità e assistenza sociale" tra cui gli ospedali, le case di cura e di riposo incidono per tre quarti dei casi;
- il settore "Altre attività dei servizi" registra il 2,5% delle denunce, con prevalenza di personale qualificato nei servizi sanitari e sociali e tecnici della salute;
- il settore "Noleggio e servizi alle imprese" registra il 2,2% delle denunce codificate, di cui il 50,0% proviene dall'attività di "Ricerca, selezione, fornitura di personale" con lavoratori interinali "prestati" a svariate attività e professionalità (principalmente di natura sanitaria e sociale) e il 40,7% dall'attività di "Servizi per edifici e paesaggio" prevalentemente attività di pulizia e disinfestazione;
- il settore "Attività dei servizi di alloggio e ristorazione" incide per il 2,1% delle denunce, con una prevalenza dei "Servizi di ristorazione (52,4%) rispetto alle attività di "Alloggio" (47,6).

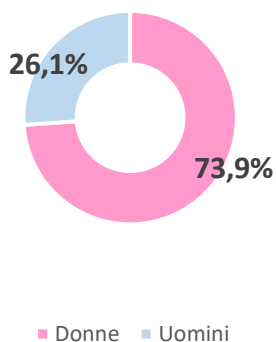
I decessi:

- i decessi riguardano prevalentemente il personale sanitario, conduttori di veicoli, impiegati e operai.

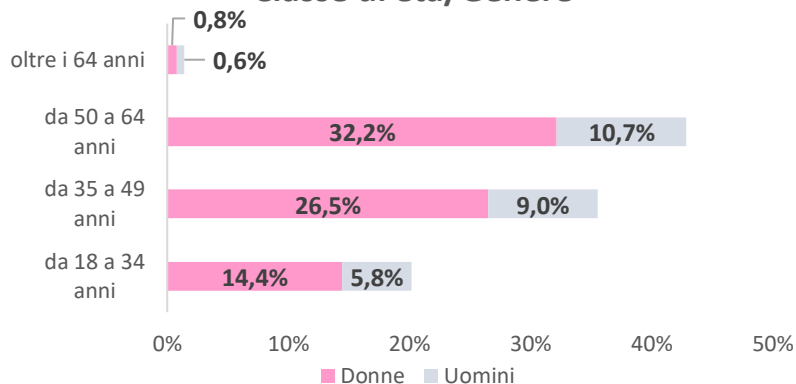
REGIONE VENETO

(Denunce in complesso: 4.309, periodo di accadimento gennaio - 31 agosto 2020)

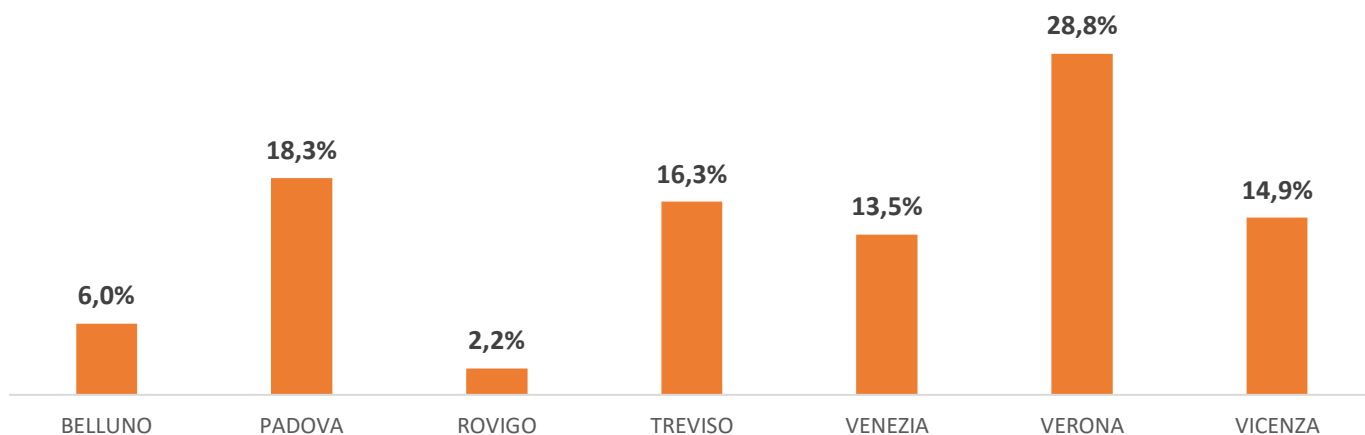
Genere



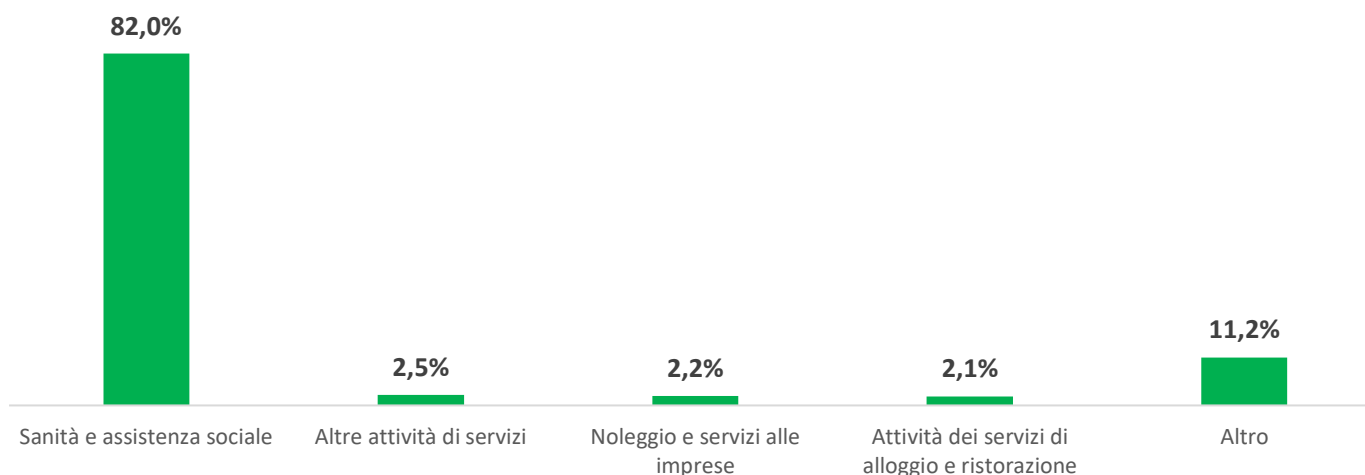
Classe di età/Genere



Province



Industrie e servizi - principali settori Ateco (casi codificati)



Professioni (CP2011 casi codificati)

