

REGIONE VENETO
Denunce di infortunio sul lavoro da Covid-19 pervenute all'Inail
(periodo di accadimento gennaio – 30 novembre 2020)

	VENETO	ITALIA	% VENETO
Denunce di infortunio sul lavoro da Covid-19	8.510	104.328	8,2%
di cui con esito mortale	10	366	2,7%

Genere	BELLUNO	PADOVA	ROVIGO	TREVISO	VENEZIA	VERONA	VICENZA	VENETO	%
Donne	493	865	158	1.029	882	1.738	1.005	6.170	72,5%
Uomini	128	363	78	495	361	629	286	2.340	27,5%
Classe di età									
da 18 a 34 anni	138	279	49	332	261	494	269	1.822	21,4%
da 35 a 49 anni	219	455	84	525	434	835	497	3.049	35,8%
da 50 a 64 anni	258	482	102	643	531	1.013	513	3.542	41,6%
oltre i 64 anni	6	12	1	24	17	25	12	97	1,1%
Totale	621	1.228	236	1.524	1.243	2.367	1.291	8.510	100,0%
Incidenza sul totale	7,3%	14,4%	2,8%	17,9%	14,6%	27,8%	15,2%	100,0%	
Variazione % rispetto rilevazione mese precedente	66,9%	38,4%	82,9%	46,0%	59,2%	60,1%	71,7%	56,3%	

di cui con esito mortale	-	-	1	4	4	1	-	10	
---------------------------------	---	---	---	---	---	---	---	----	--

Nota: i dati al 30 novembre 2020 aggiornano, integrano e in alcuni casi rettificano i dati elaborati precedentemente. La rilevazione delle denunce di infortunio da Covid-19 è per mese e luogo di accadimento degli infortuni. L'analisi delle denunce di infortunio con esito mortale da Covid-19 è per mese di decesso dell'infortunato e luogo del contagio.

Rispetto alla data di rilevazione del 31 ottobre le denunce di infortunio sul lavoro da Covid-19 sono aumentate di 3.067 casi (+56,3%), dei quali 2.406 avvenuti a novembre e 633 ad ottobre, i restanti riconducibili a mesi precedenti; i decessi non si sono incrementati. Il rilevante aumento ha riguardato tutte le province ma più intensamente in termini relativi quelle di Rovigo (+82,9%) e Vicenza (+71,7%).

Le professioni:

- tra i tecnici della salute l'85% sono infermieri;
- tra le professioni qualificate nei servizi sanitari e sociali tutte le denunce sono afferenti a operatori socio sanitari;
- tra le professioni qualificate nei servizi personali ed assimilati l'84% sono operatori socioassistenziali;
- tra gli impiegati addetti alla segreteria e agli affari generali troviamo coadiutori (10%), assistenti e impiegati amministrativi (72%) e di segreteria (24%).

L'attività economica:

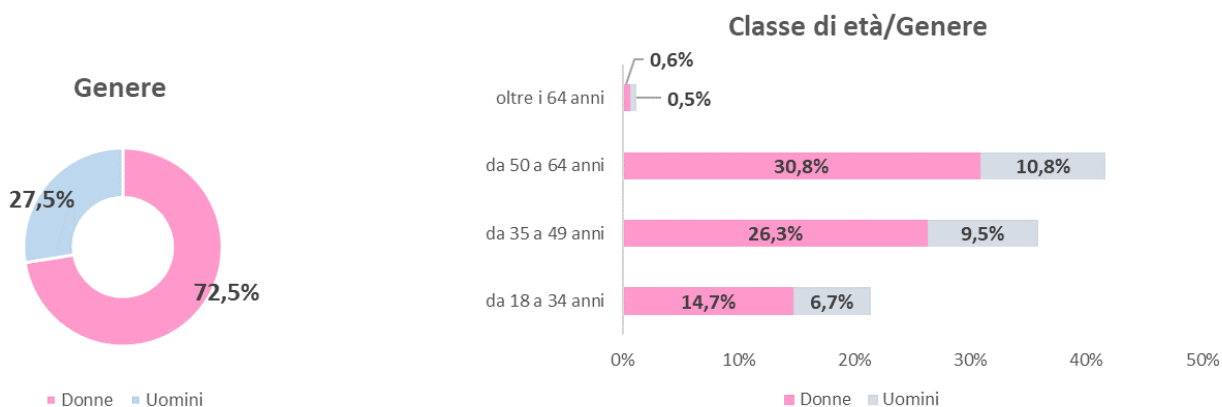
- la gestione Industria e servizi registra il 97,8% delle denunce, seguita dalla gestione per conto dello Stato (2,1%) e Agricoltura (0,1%);
- il 78,9% delle denunce codificate per attività economica (Ateco) riguarda il settore "Sanità e assistenza sociale" tra cui gli ospedali, le case di cura e di riposo incidono per tre quarti dei casi;
- il settore manifatturiero incide per il 3,2% delle denunce, in particolare nell'industria alimentare con una cospicua presenza di operai specializzati nelle lavorazioni di macellazione;
- il settore "Altre attività dei servizi" registra il 3,0% delle denunce, con prevalenza di personale qualificato nei servizi sanitari e sociali e tecnici della salute.
- gli organi preposti alla sanità, come le Asl dell'"Amministrazione pubblica" e le "Attività professionali, scientifiche e tecniche", sono presenti entrambi con il 2,3% dei casi.

I decessi:

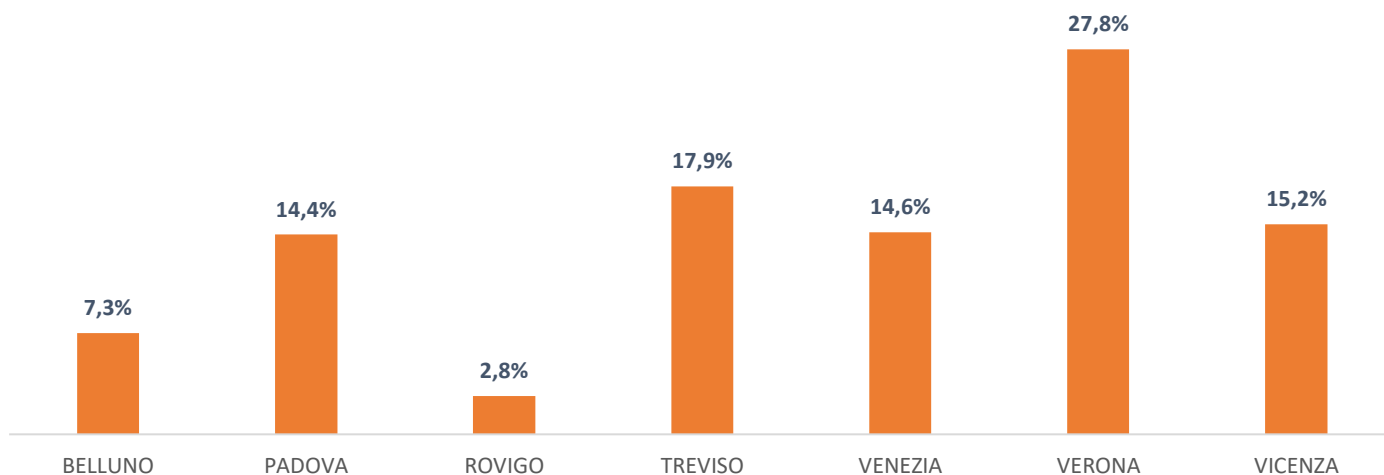
- i decessi, rimasti invariati rispetto alla rilevazione precedente, riguardano il personale sanitario, conduttori di veicoli, impiegati e operai.

REGIONE VENETO

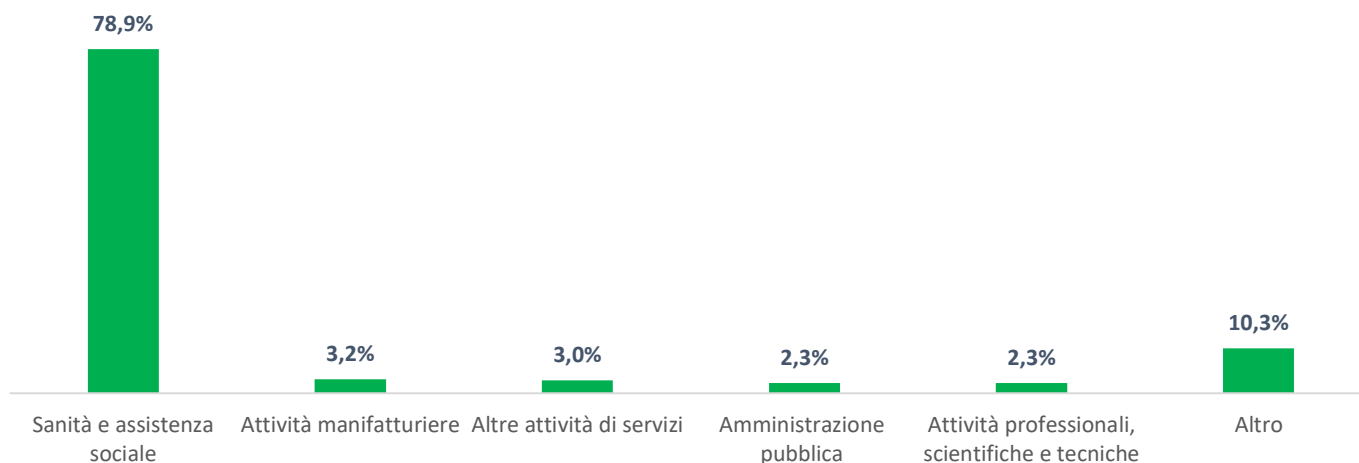
(Denunce in complesso: 8.510, periodo di accadimento gennaio – 30 novembre 2020)



Provincia dell'evento



Industria e servizi - principali settori Ateco (casi codificati)



Professioni (CP2011 casi codificati)
