

## REGIONE VALLE D'AOSTA

## Denunce di infortunio sul lavoro da Covid-19 pervenute all'Inail

(periodo di accadimento gennaio 2020 – ottobre 2022)

	VALLE D'AOSTA	ITALIA	% VALLE D'AOSTA
Denunce di infortunio sul lavoro da Covid-19	1.199	305.395	0,4%
di cui con esito mortale	2	886	0,2%

Genere	VALLE D'AOSTA	%
Donne	926	77,2%
Uomini	273	22,8%
Classe di età		
fino a 34 anni	176	14,7%
da 35 a 49 anni	480	40,0%
da 50 a 64 anni	526	43,9%
oltre i 64 anni	17	1,4%
<b>Totale</b>	<b>1.199</b>	<b>100,0%</b>
<b>Incidenza sul totale</b>	<b>100,0%</b>	
<b>Variazione % rispetto rilevazione precedente</b>	<b>3,1%</b>	

<b>di cui con esito mortale</b>	<b>2</b>
---------------------------------	----------

Nota: i dati dell'ultima rilevazione bimestrale aggiornano, integrano e in alcuni casi rettificano i dati elaborati precedentemente. La rilevazione delle denunce di infortunio da Covid-19 è per mese e luogo del contagio. L'analisi delle denunce di infortunio con esito mortale da Covid-19 è per mese di decesso dell'infortunato e luogo del contagio.

**Rispetto alla data di rilevazione del 31 agosto 2022** le denunce di infortunio sul lavoro da Covid-19 sono aumentate di 36 casi (+3,1%, superiore al +2,9% nazionale), di cui 25 avvenuti ad ottobre, 10 a settembre e 1 ad agosto 2022.

**L'analisi nella regione** evidenzia che la maggior parte dei contagi è riconducibile all'anno 2020 (59,6% del totale), il 14,9% al 2021 e il 25,5% ai primi dieci mesi del 2022 (quest'ultima inferiore al 32,5% nazionale). Il 40,8% dei contagi professionali si concentra nel periodo ottobre-dicembre 2020 e il 17,8% tra marzo e aprile 2020 (picco assoluto a novembre 2020 con il 19,3%). Il 2021 è caratterizzato da un andamento tendenzialmente decrescente, con lievi risalite nei mesi di marzo-aprile e di agosto e una ripresa del fenomeno a fine anno. Il 2022 si apre accentuando sensibilmente tale incremento con gennaio che registra il 7,3% delle denunce complessive e poi con un andamento altalenante nei mesi successivi (con punte a luglio) e in leggera ripresa a ottobre.

**Gli eventi mortali non si sono incrementati rispetto alla precedente rilevazione:** i 2 casi si riferiscono al 2020.

**Le professioni**

- tra i tecnici della salute, l'84% sono infermieri;
- tra le professioni qualificate nei servizi sanitari e sociali, sono tutti operatori socio sanitari;
- tra i direttori, dirigenti ed equiparati dell'amministrazione pubblica e nei servizi di sanità, istruzione e ricerca, il 98% sono dirigenti sanitari;

- tra le professioni qualificate nei servizi personali ed assimilati, il 63% sono operatori socio assistenziali, il 16% assistenti domiciliari e familiari e l'11% assistenti sociosanitari con funzioni di sostegno ed educative;
- tra gli impiegati addetti alla segreteria e agli affari generali, il 92% svolge attività amministrative e l'8% di segreteria.

### L'attività economica

- la gestione Industria e servizi registra il 99,4% delle denunce, l'Agricoltura lo 0,3%, il conto Stato lo 0,2% e Navigazione lo 0,1%;
- il 79,1% delle denunce codificate per attività economica (Ateco) riguarda i settori della "Sanità e assistenza sociale" (59,7% delle denunce, per oltre i tre quarti ospedali, case di cura e di riposo, istituti, cliniche e policlinici universitari e oltre un quinto tra strutture residenziali e non residenziali per anziani e disabili) e gli organi preposti alla sanità, come le Asl, dell' "Amministrazione pubblica" (19,4%); le professionalità più colpite sono operatori socio sanitari, infermieri, dirigenti sanitari e operatori socio assistenziali;
- il settore "Noleggio e servizi alle imprese" registra il 9,8% delle denunce codificate, in prevalenza (quasi nove su dieci) proveniente dall'attività di "Ricerca, selezione, fornitura di personale", con lavoratori interinali "prestati" a svariate attività e professionalità; tra i più colpiti infermieri e operatori sanitari;
- il settore "Trasporto e magazzinaggio" è presente con il 5,3% delle denunce, in prevalenza i servizi postali e attività di corrieri (84%);
- il settore "Attività di servizi di alloggio e di ristorazione" con l'1,5%, e il "Commercio" con l'1,0%.

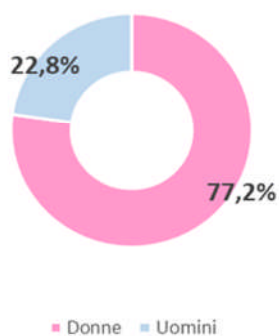
## REGIONE VALLE D'AOSTA

**(Denunce in complesso: 1.199, periodo di accadimento gennaio 2020–ottobre 2022)**

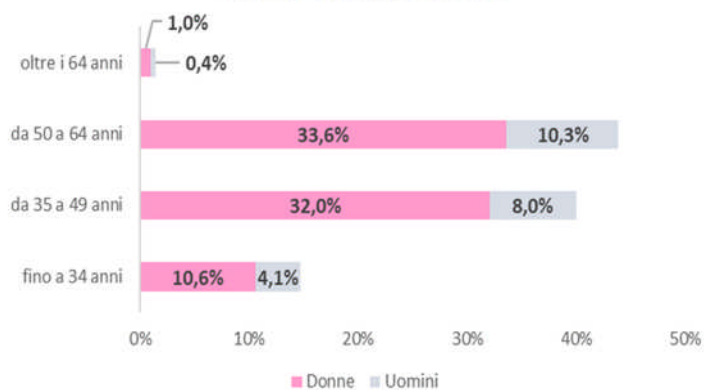


Nota: il valore dell'ultimo mese è da intendersi provvisorio e soggetto ad aumentare nelle prossime rilevazioni per effetto del consolidamento particolarmente influente sull'ultimo mese della serie.

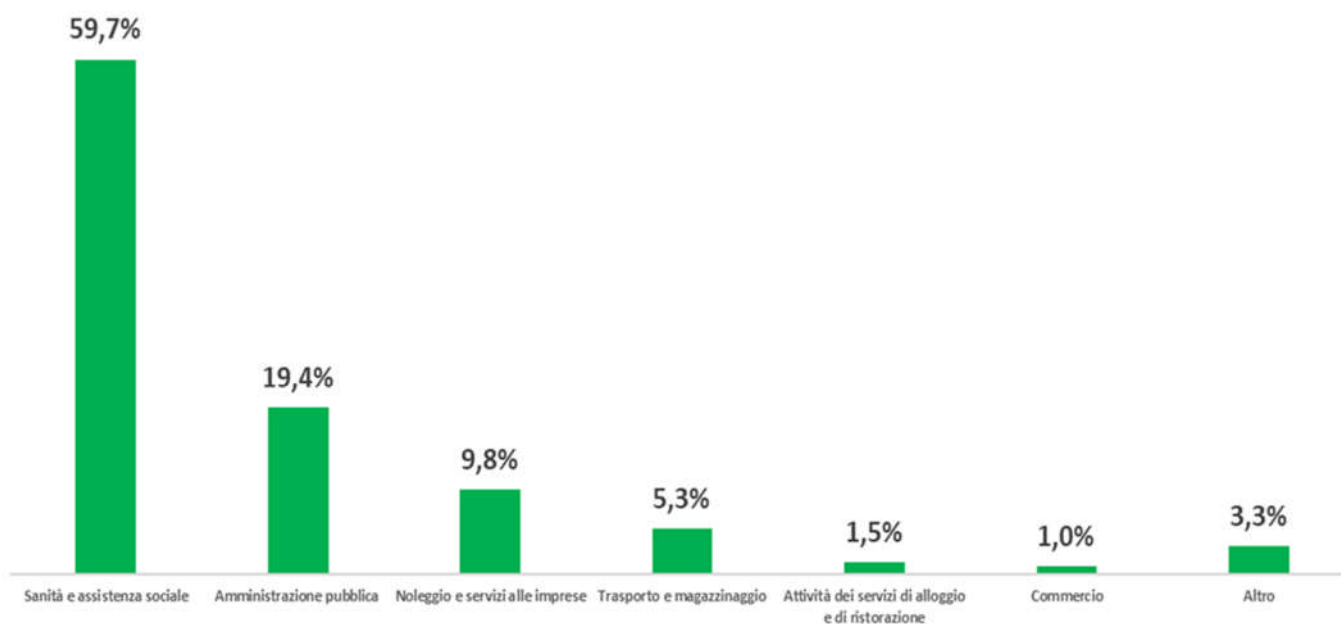
### Genere



### Classe di età/Genere



### Industria e Servizi - principali settori Ateco (casi codificati)



### Professioni (CP2011 casi codificati)

