

## REGIONE VALLE D'AOSTA

## Denunce di infortunio sul lavoro da Covid-19 pervenute all'Inail

*(periodo di accadimento gennaio 2020 – 31 gennaio 2022)*

	VALLE D'AOSTA	ITALIA	% VALLE D'AOSTA
Denunce di infortunio sul lavoro da Covid-19	964	211.390	0,5%
di cui con esito mortale	2	823	0,2%

Genere	VALLE D'AOSTA	%
Donne	749	77,7%
Uomini	215	22,3%
Classe di età		
fino a 34 anni	140	14,5%
da 35 a 49 anni	392	40,7%
da 50 a 64 anni	416	43,2%
oltre i 64 anni	16	1,6%
<b>Totale</b>	<b>964</b>	<b>100,0%</b>
<b>Incidenza sul totale</b>	<b>100,0%</b>	
<b>Variazione % rispetto rilevazione precedente</b>	<b>9,3%</b>	

<b>di cui con esito mortale</b>	<b>2</b>
---------------------------------	----------

*Nota: i dati al 31 gennaio 2022 aggiornano, integrano e in alcuni casi rettificano i dati elaborati precedentemente. La rilevazione delle denunce di infortunio da Covid-19 è per mese e luogo del contagio. L'analisi delle denunce di infortunio con esito mortale da Covid-19 è per mese di decesso dell'infortunato e luogo del contagio.*

- **Rispetto alla data di rilevazione del 31 dicembre 2021** le denunce di infortunio sul lavoro da Covid-19 sono aumentate di 82 casi (+9,3%, inferiore al +10,6% nazionale), di cui 76 avvenuti a gennaio 2022 e 6 a dicembre 2021.
- **L'analisi nella regione**, in linea con quanto osservato a livello nazionale, evidenzia che la maggior parte dei contagi sono riconducibili all'anno 2020 (74,1% del totale), il 18,0% al 2021 e il 7,9% al 2022. Oltre la metà dei contagi professionali si concentra nel periodo ottobre-dicembre 2020 e il 22% tra marzo e aprile 2020. Il 2021 è caratterizzato, sia a livello regionale che nazionale, da un andamento tendenzialmente decrescente, con lievi risalite nei mesi di marzo-aprile e di agosto e una ripresa del fenomeno a fine anno. Il 2022 si apre accentuando sensibilmente tale incremento.
- **Gli eventi mortali non si sono incrementati**: i 2 casi si riferiscono al 2020.

### Le professioni

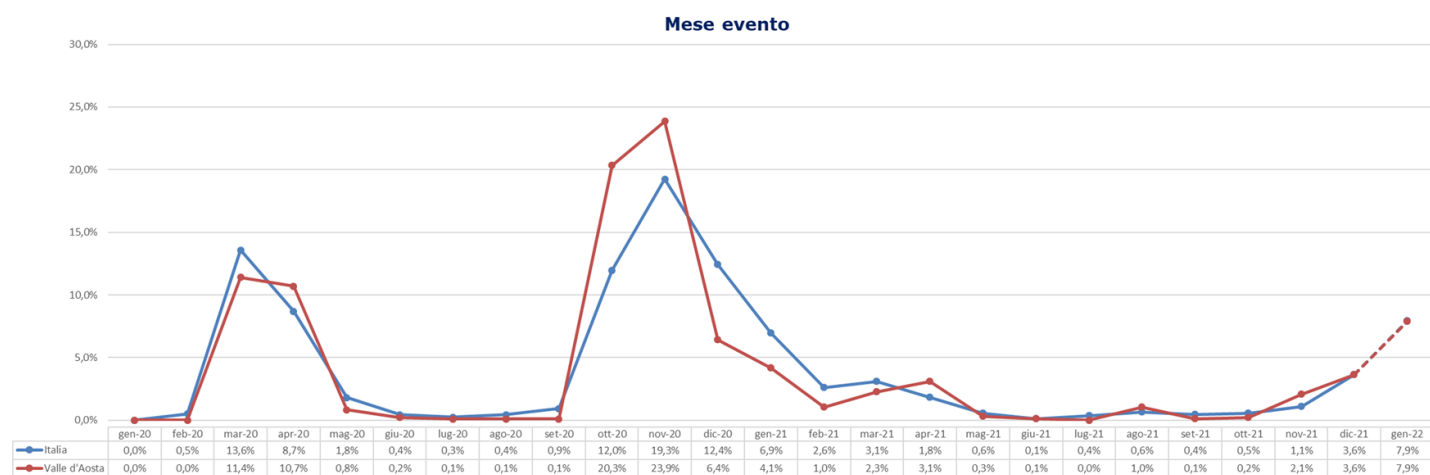
- tra le professioni qualificate nei servizi sanitari e sociali, sono tutti operatori socio sanitari;
- tra i tecnici della salute, l'82% sono infermieri;
- tra i direttori, dirigenti ed equiparati dell'amministrazione pubblica e nei servizi di sanità, istruzione e ricerca, il 92% sono dirigenti sanitari;
- tra le professioni qualificate nei servizi personali ed assimilati, il 59% sono operatori socio assistenziali, il 16% assistenti domiciliari e familiari e il 13% assistenti sociosanitari con funzioni di sostegno ed educative;
- tra gli impiegati addetti alla segreteria e agli affari generali, il 92% svolge attività amministrative e l'8% di segreteria.

### L'attività economica

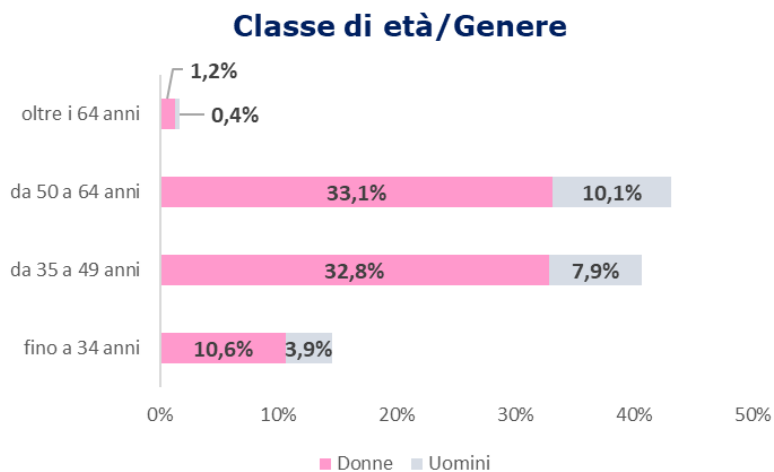
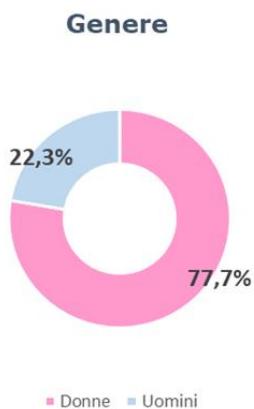
- la gestione Industria e servizi registra il 99,5% delle denunce, l'Agricoltura lo 0,4% e il conto Stato 0,1%;
- il 76,7% delle denunce codificate per attività economica (Ateco) riguarda il settore della "Sanità e assistenza sociale" (54,1% delle denunce, per oltre i tre quarti ospedali, case di cura e di riposo, istituti, cliniche e policlinici universitari e circa un quarto tra strutture residenziali e non residenziali per anziani e disabili) e gli organi preposti alla sanità, come le Asl, dell' "Amministrazione pubblica" (22,6%); le professionalità più colpite sono operatori socio sanitari, infermieri, dirigenti sanitari e operatori socio assistenziali;
- il settore "Noleggio e servizi alle imprese" registra il 10,6% delle denunce codificate, in prevalenza (nove su dieci) proveniente dall'attività di "Ricerca, selezione, fornitura di personale", con lavoratori interinali "prestati" a svariate attività e professionalità; tra i più colpiti infermieri e operatori sanitari;
- il settore "Trasporto e magazzinaggio" è presente con il 4,3% delle denunce, il settore "Attività di servizi di alloggio e di ristorazione" con il 2,9%, e il "Commercio" con l'1,4%.

## REGIONE VALLE D'AOSTA

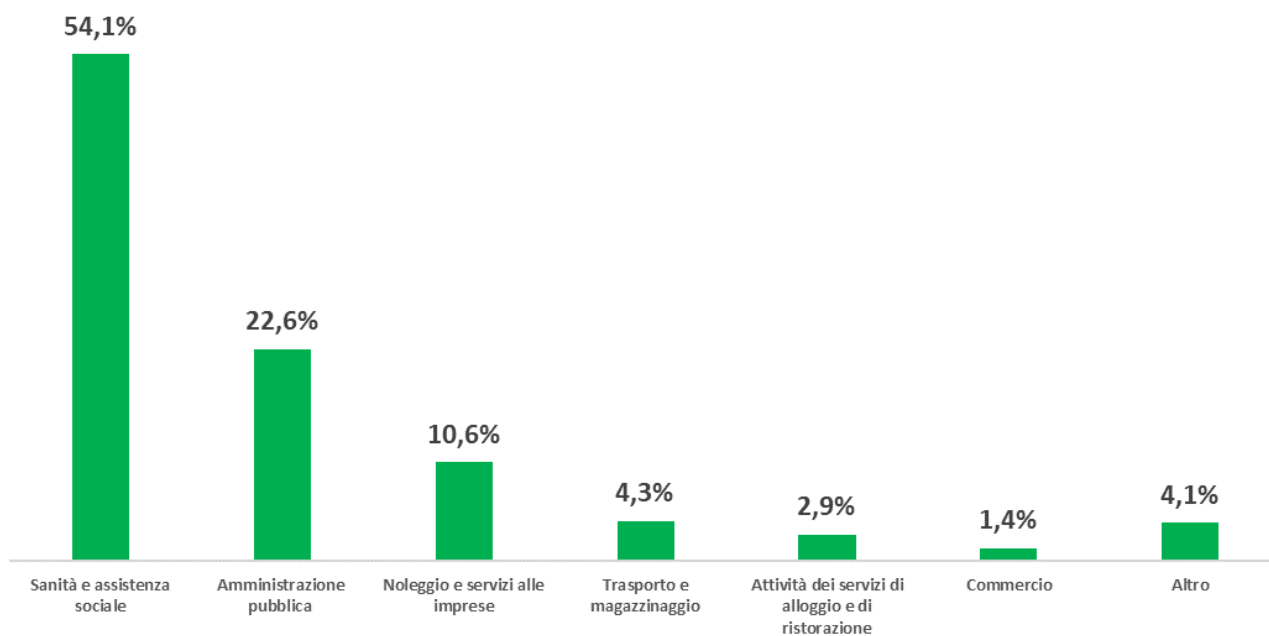
**(Denunce in complesso: 964, periodo di accadimento gennaio 2020 – 31 gennaio 2022)**



*Nota: il valore di gennaio 2022 è da intendersi provvisorio e soggetto ad aumentare nelle prossime rilevazioni per effetto del consolidamento particolarmente influente sull'ultimo mese della serie.*



### Industria e Servizi - principali settori Ateco (casi codificati)



**Professioni (CP2011 casi codificati)**
