

REGIONE VALLE D'AOSTA

Denunce di infortunio sul lavoro da Covid-19 pervenute all'Inail

(periodo di accadimento gennaio 2020 – 31 dicembre 2021)

	VALLE D'AOSTA	ITALIA	% VALLE D'AOSTA
Denunce di infortunio sul lavoro da Covid-19	882	191.046	0,5%
di cui con esito mortale	2	811	0,2%

Genere	VALLE D'AOSTA	%
Donne	685	77,7%
Uomini	197	22,3%
Classe di età		
fino a 34 anni	123	13,9%
da 35 a 49 anni	363	41,2%
da 50 a 64 anni	382	43,3%
oltre i 64 anni	14	1,6%
Totale	882	100,0%
Incidenza sul totale	100,0%	
Variazione % rispetto rilevazione precedente	3,6%	

di cui con esito mortale	2
---------------------------------	----------

Nota: i dati al 31 dicembre 2021 aggiornano, integrano e in alcuni casi rettificano i dati elaborati precedentemente. La rilevazione delle denunce di infortunio da Covid-19 è per mese e luogo del contagio. L'analisi delle denunce di infortunio con esito mortale da Covid-19 è per mese di decesso dell'infortunato e luogo del contagio.

- **Rispetto alla data di rilevazione del 30 novembre 2021** le denunce di infortunio sul lavoro da Covid-19 sono aumentate di 31 casi (+3,6%, superiore al +2,9% nazionale), di cui 29 avvenuti a dicembre, 1 ad agosto e 1 a novembre 2021.
- **L'analisi nella regione** evidenzia che la maggior parte dei contagi sono riconducibili all'anno 2020 (81,0% del totale), mentre il fenomeno risulta più contenuto nel 2021 (19,0%), in linea con quanto osservato a livello nazionale. Quasi la metà dei contagi professionali si concentra nei mesi di ottobre e novembre 2020. Il 2021 è caratterizzato, sia a livello regionale che nazionale, da un andamento decrescente, ad esclusione di una lieve risalita nei mesi di marzo-aprile, agosto e novembre-dicembre.
- **Gli eventi mortali non si sono incrementati:** i 2 casi si riferiscono al 2020.

Le professioni

- tra le professioni qualificate nei servizi sanitari e sociali, sono tutti operatori socio sanitari;
- tra i tecnici della salute, l'82% sono infermieri;
- tra i direttori, dirigenti ed equiparati dell'amministrazione pubblica e nei servizi di sanità, istruzione e ricerca, il 92% sono dirigenti sanitari;

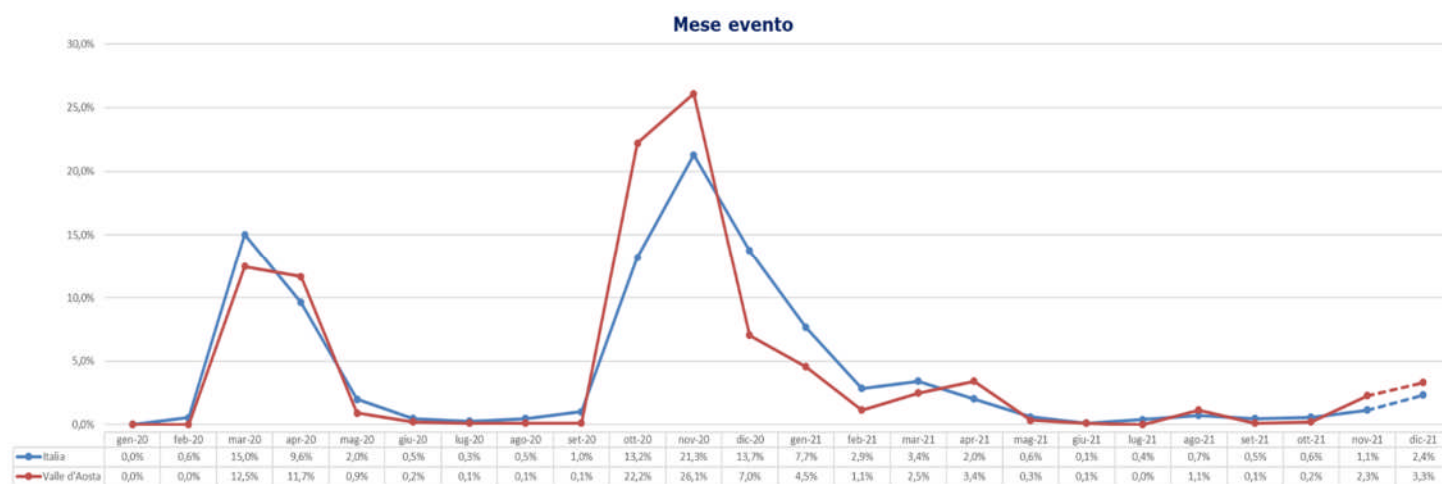
- tra le professioni qualificate nei servizi personali ed assimilati, i due terzi sono operatori socio assistenziali, il 15% assistenti domiciliari e familiari e il 13% assistenti sociosanitari con funzioni di sostegno ed educative;
- tra gli impiegati addetti alla segreteria e agli affari generali, il 92% svolge attività amministrative e l'8% di segreteria.

L'attività economica

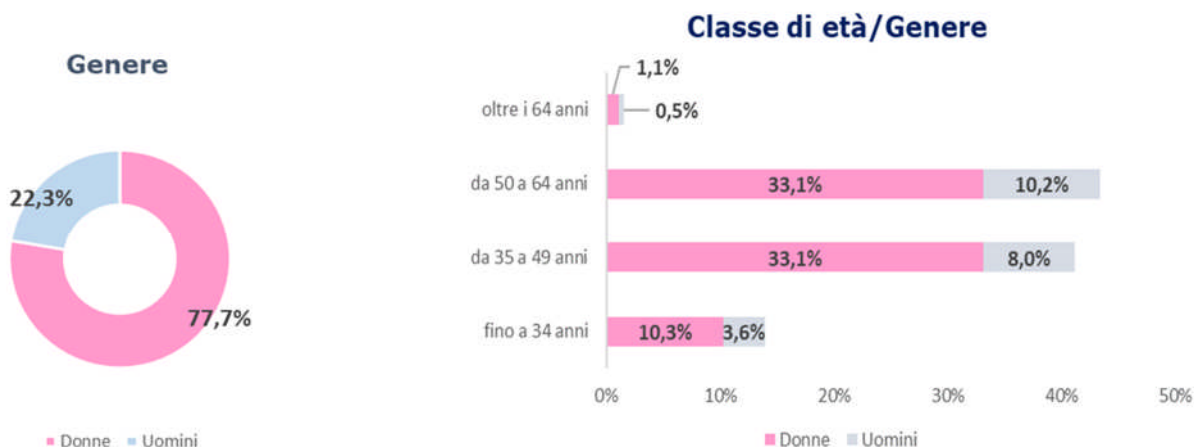
- la gestione Industria e servizi registra il 99,4% delle denunce, l'Agricoltura lo 0,5% e il conto Stato 0,1%;
- il 77,8% delle denunce codificate per attività economica (Ateco) riguarda il settore della "Sanità e assistenza sociale" (55,5% delle denunce, per oltre i tre quarti ospedali, case di cura e di riposo, istituti, cliniche e policlinici universitari e circa un quarto tra strutture residenziali e non residenziali per anziani e disabili) e gli organi preposti alla sanità, come le Asl, dell' "Amministrazione pubblica" (23,3%); le professionalità più colpite sono operatori socio sanitari, infermieri, dirigenti sanitari e operatori socio assistenziali;
- il settore "Noleggio e servizi alle imprese" registra il 10,7% delle denunce codificate, in prevalenza (nove su dieci) proveniente dall'attività di "Ricerca, selezione, fornitura di personale", con lavoratori interinali "prestati" a svariate attività e professionalità; tra i più colpiti infermieri e operatori sanitari;
- il settore "Attività di servizi di alloggio e di ristorazione" è presente con il 3,1% delle denunce, il "Trasporto e magazzinaggio" il 3,0% e il "Commercio" con l'1,6%.

REGIONE VALLE D'AOSTA

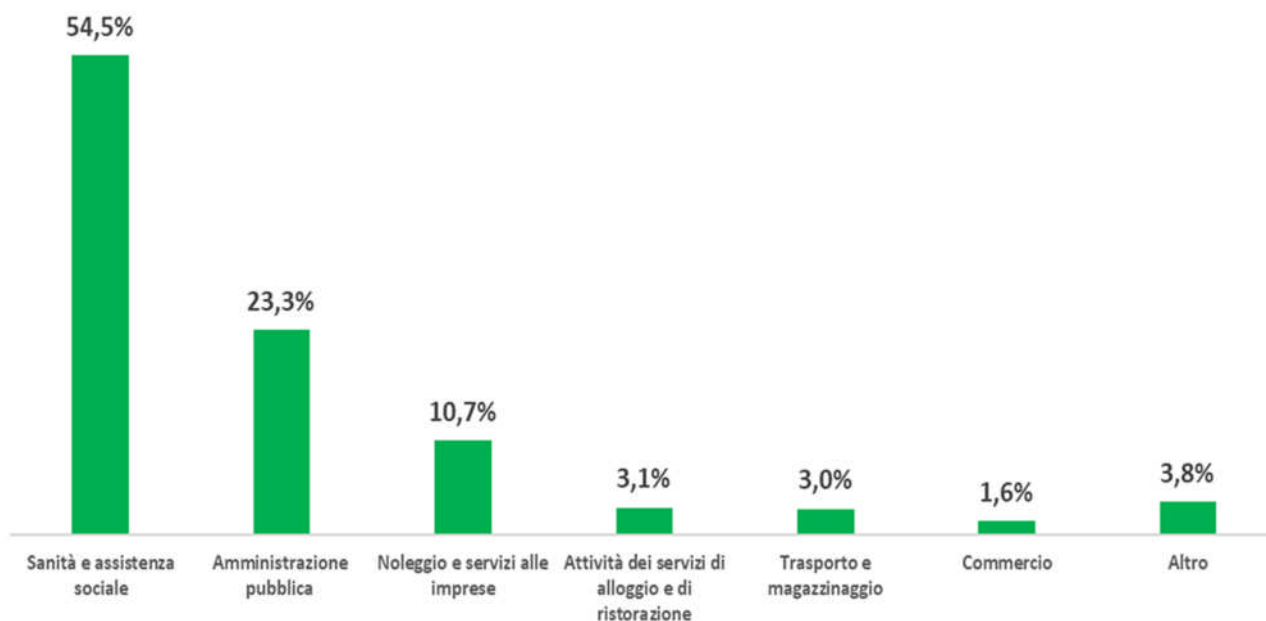
(Denunce in complesso: 882, periodo di accadimento gennaio 2020 – 31 dicembre 2021)



Nota: il valore di dicembre 2021 è da intendersi provvisorio e soggetto ad aumentare nelle prossime rilevazioni per effetto del consolidamento particolarmente influente sull'ultimo mese della serie.



Industria e Servizi - principali settori Ateco (casi codificati)



Professioni (CP2011 casi codificati)

