

## REGIONE VALLE D'AOSTA

## Denunce di infortunio sul lavoro da Covid-19 pervenute all'Inail

(periodo di accadimento gennaio 2020 – 31 agosto 2021)

	VALLE D'AOSTA	ITALIA	% VALLE D'AOSTA
Denunce di infortunio sul lavoro da Covid-19	825	179.992	0,5%
di cui con esito mortale	2	747	0,3%

Genere	VALLE D'AOSTA	%
Donne	640	77,6%
Uomini	185	22,4%
Classe di età		
fino a 34 anni	114	13,8%
da 35 a 49 anni	342	41,5%
da 50 a 64 anni	358	43,4%
oltre i 64 anni	11	1,3%
<b>Totale</b>	<b>825</b>	<b>100,0%</b>
<b>Incidenza sul totale</b>	<b>100,0%</b>	
<b>Variazione % rispetto rilevazione precedente</b>	<b>0,9%</b>	
<b>di cui con esito mortale</b>	<b>2</b>	

Nota: i dati al 31 agosto 2021 aggiornano, integrano e in alcuni casi rettificano i dati elaborati precedentemente. La rilevazione delle denunce di infortunio da Covid-19 è per mese e luogo del contagio. L'analisi delle denunce di infortunio con esito mortale da Covid-19 è per mese di decesso dell'infortunato e luogo del contagio.

- **Rispetto alla data di rilevazione del 30 giugno 2021** le denunce di infortunio sul lavoro da Covid-19 sono aumentate di 7 casi (+0,9%, inferiore all'1,7% nazionale), di cui 5 avvenuti ad agosto, i restanti riconducibili ai mesi precedenti.
- **L'analisi nella regione** evidenzia che la maggior parte dei contagi sono riconducibili all'anno 2020 (86,5% del totale), mentre il fenomeno risulta più contenuto nei primi otto mesi del 2021, in linea con quanto osservato a livello nazionale. Oltre la metà dei contagi professionali si concentra nei mesi di ottobre e novembre. Il 2021 è caratterizzato, sia a livello regionale che nazionale, da un andamento decrescente, ad esclusione della lieve risalita ad aprile e ad agosto. Incidenze al minimo nei mesi estivi (6 le denunce regionali nel trimestre giugno-agosto 2021).
- **Gli eventi mortali non si sono incrementati rispetto alla precedente rilevazione.**

## Le professioni

- tra le professioni qualificate nei servizi sanitari e sociali, sono tutti operatori socio sanitari;
- tra i tecnici della salute, l'83% sono infermieri;
- tra i direttori, dirigenti ed equiparati dell'amministrazione pubblica e nei servizi di sanità, istruzione e ricerca, il 93% sono dirigenti sanitari;

- tra le professioni qualificate nei servizi personali ed assimilati, i due terzi sono operatori socio assistenziali, il 13% assistenti domiciliari e familiari, l'11% assistenti sociosanitari con funzioni di sostegno ed educative;
- tra gli impiegati addetti alla segreteria e agli affari generali, il 92% svolge attività amministrative e l'8% di segreteria.

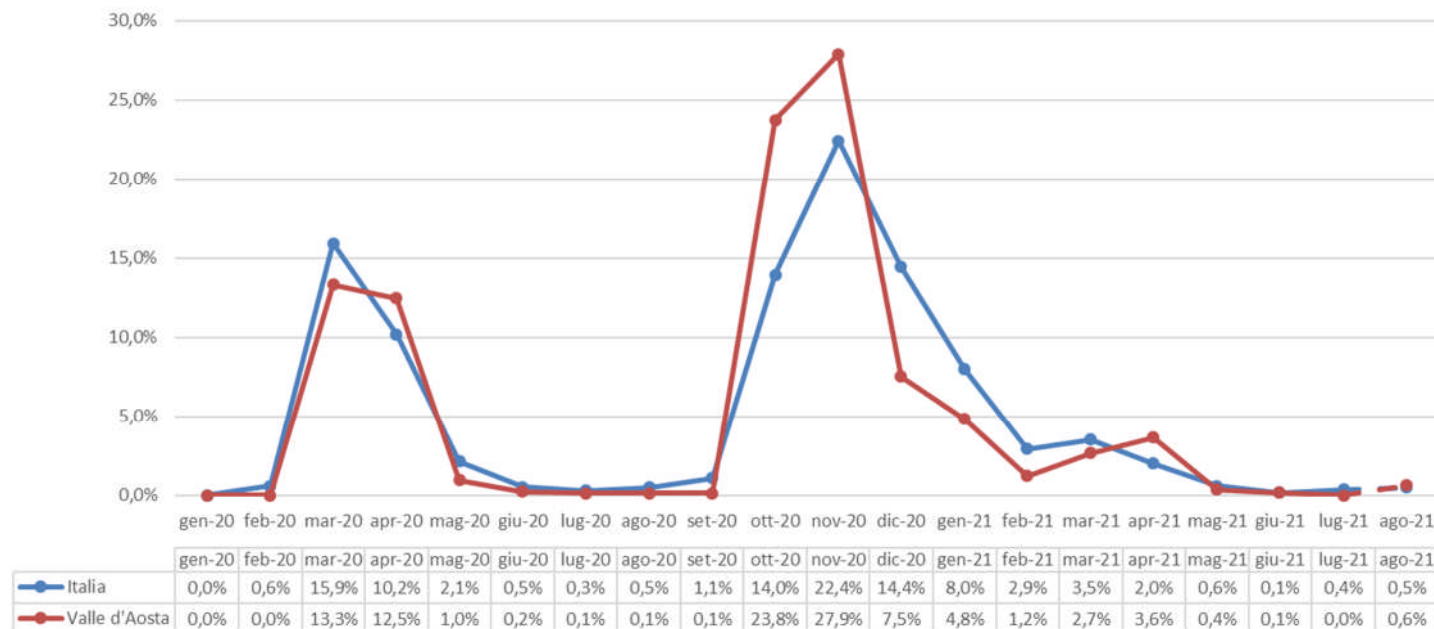
### L'attività economica

- la gestione Industria e servizi registra il 99,4% delle denunce, l'Agricoltura lo 0,5% e il conto Stato 0,1%;
- il 79,5% delle denunce codificate per attività economica (Ateco) riguarda il settore della "Sanità e assistenza sociale" (55,6% delle denunce), per oltre i tre quarti ospedali, case di cura e di riposo, istituti, cliniche e policlinici universitari e circa un quarto tra strutture residenziali e non residenziali per anziani e disabili e gli organi preposti alla sanità, come le Asl, dell' "Amministrazione pubblica" (23,9%); le professionalità più colpite sono operatori socio sanitari, infermieri, dirigenti sanitari e operatori socio assistenziali;
- il settore "Noleggio e servizi alle imprese" registra il 10,4% delle denunce codificate, in prevalenza (nove su dieci) proveniente dall'attività di "Ricerca, selezione, fornitura di personale", con lavoratori interinali "prestati" a svariate attività e professionalità; tra i più colpiti infermieri e operatori sanitari;
- il settore "Attività di servizi di alloggio e di ristorazione" è presente con il 2,5% delle denunce, il "Trasporto e magazzinaggio" il 2,3% e il "Commercio" con l'1,6%.

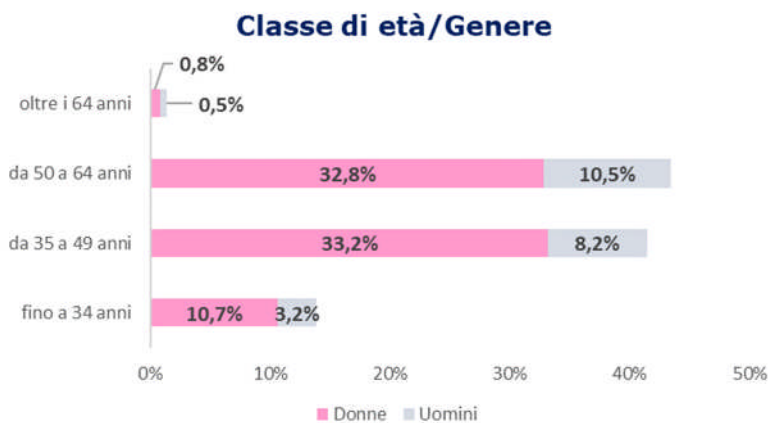
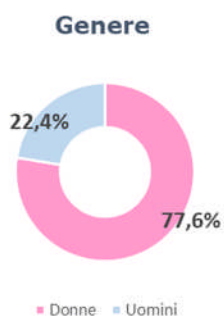
## REGIONE VALLE D'AOSTA

**(Denunce in complesso: 825, periodo di accadimento gennaio 2020 – 31 agosto 2021)**

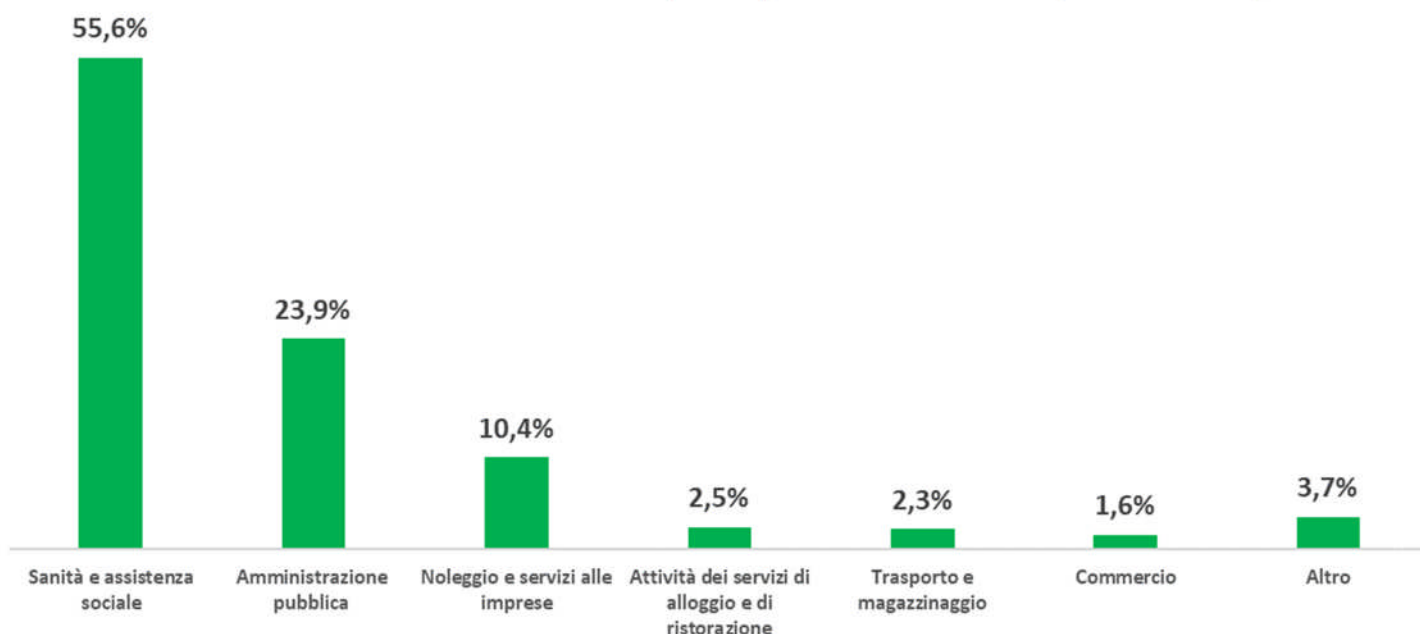
Mese evento



Nota: il valore di agosto 2021 è da intendersi provvisorio e soggetto ad aumentare nelle prossime rilevazioni per effetto del consolidamento particolarmente influente sull'ultimo mese della serie.



### Industria e Servizi - principali settori Ateco (casi codificati)



### Professioni (CP2011 casi codificati)

