

REGIONE UMBRIA

Denunce di infortunio sul lavoro da Covid-19 pervenute all'Inail

(periodo di accadimento gennaio 2020 – dicembre 2022)

	UMBRIA	ITALIA	% UMBRIA
Denunce di infortunio sul lavoro da Covid-19	2.513	315.055	0,8%
<i>di cui con esito mortale</i>	11	891	1,2%

Genere	PERUGIA	TERNI	UMBRIA	%
Donne	1.063	597	1.660	66,1%
Uomini	583	270	853	33,9%
Classe di età				
fino a 34 anni	285	170	455	18,1%
da 35 a 49 anni	590	295	885	35,2%
da 50 a 64 anni	730	375	1.105	44,0%
oltre i 64 anni	41	27	68	2,7%
Totale	1.646	867	2.513	100,0%
incidenza sul totale	65,5%	34,5%	100,0%	
Variazione % rispetto rilevazione precedente	1,1%	5,5%	2,6%	

di cui con esito mortale	8	3	11
---------------------------------	----------	----------	-----------

Nota: i dati dell'ultima rilevazione bimestrale aggiornano, integrano e in alcuni casi rettificano i dati elaborati precedentemente. La rilevazione delle denunce di infortunio da Covid-19 è per mese e luogo del contagio. L'analisi delle denunce di infortunio con esito mortale da Covid-19 è per mese di decesso dell'infortunato e luogo del contagio.

Rispetto alla data di rilevazione del 31 ottobre 2022, le denunce di infortunio sul lavoro da Covid-19 sono aumentate di 63 casi (+2,6% inferiore all'incremento nazionale pari al +3,2%), di cui 32 avvenuti a novembre e 14 a dicembre 2022, con i restanti casi riferiti ai mesi precedenti. Il maggior incremento in termini relativi e assoluti si è registrato nella provincia di Terni.

L'analisi nella regione evidenzia che le denunce pervenute da inizio pandemia afferiscono per il 35,9% al 2020, per il 25,2% al 2021 e per il 38,9% al 2022. Dopo un 2020 caratterizzato dalle ondate di marzo-aprile e di fine anno, il 2021 ha avuto, sia a livello regionale che nazionale, un andamento decrescente con numeri contenuti nei mesi estivi, una ripresa del fenomeno a fine anno e una forte accelerazione a gennaio 2022 con un andamento altalenante nei mesi successivi.

Gli eventi mortali non si sono incrementati rispetto alla precedente rilevazione: degli 11 decessi complessivi da inizio pandemia, 5 si riferiscono al 2020 e i restanti 6 al 2021.

Le professioni

- tra i tecnici della salute l'86% sono infermieri, il 5% tecnici di radiologia e il 3% fisioterapisti;
- tra le professioni qualificate nei servizi sanitari e sociali, tutti operatori socio sanitari;
- tra i medici, il 50% è composto da internisti, chirurghi, cardiologi, radiologi e generici;
- tra gli impiegati, prevalentemente amministrativi;
- tra gli impiegati addetti al controllo di documenti e allo smistamento e recapito della posta, soprattutto postini-portalettere;
- tra gli impiegati addetti agli sportelli e ai movimenti di denaro, soprattutto postali;
- tra le professioni qualificate nei servizi personali ed assimilati, la maggior parte sono operatori socioassistenziali;

- tra il personale non qualificato nei servizi di istruzione e sanitari, prevalentemente ausiliari sanitari-portantini con alcuni casi tra i bidelli;
- tra i conduttori di veicoli a motore, prevalentemente conducenti di ambulanze;
- tra gli esercenti ed addetti nelle attività di ristorazione, baristi e cuochi;
- tra il personale non qualificato nei servizi di pulizia, i pulitori di locali e di uffici;
- tra gli insegnanti di scuola primaria e pre-primaria, prevalgono quelli della scuola elementare.

L'attività economica

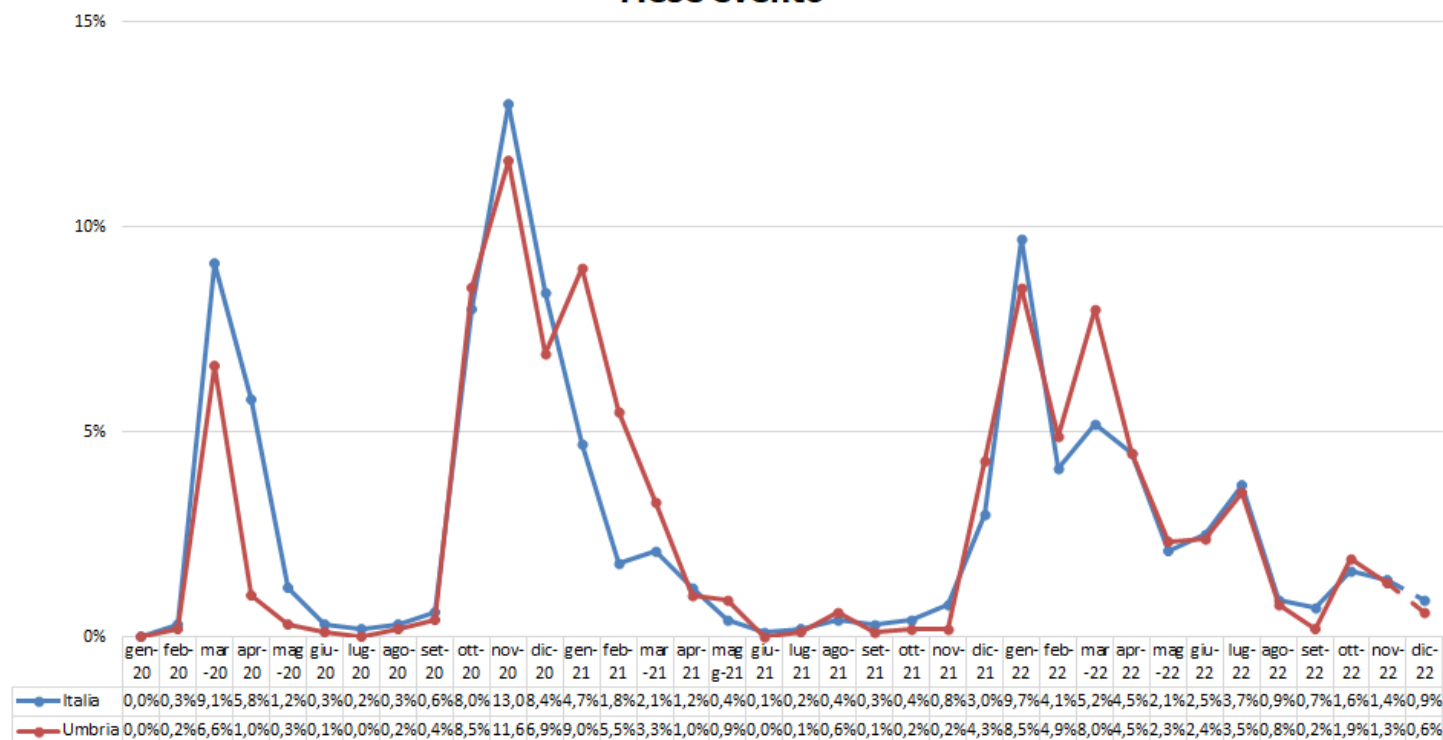
- la gestione Industria e servizi registra il 95,6% delle denunce, seguono la gestione per Conto dello Stato (4,1%) e l'Agricoltura (0,3%);
- il 53,4% delle denunce codificate per attività economica (Ateco) riguarda il settore della "Sanità e assistenza sociale"; le professionalità più colpite sono infermieri, medici, operatori socio sanitari e operatori socio assistenziali;
- il "Trasporto e magazzinaggio" registra il 26,7% delle denunce, coinvolgendo soprattutto gli addetti dei servizi postali e di corriere;
- nel "Noleggio e servizi alle imprese" (7,4%), variegata figure professionali impiegate a "somministrazione" (interinali), alcune collegate alla cura della persona e alle pulizie;
- nelle "Attività manifatturiere" (3,2% dei casi) spiccano anche i lavoratori della fabbricazione di articoli in pelle (focolaio nel 2020 in una pelletteria);
- il "Commercio" conta per il 1,8% (per la metà addetti alle vendite);
- le "Costruzioni" incidono per il 1,6%;
- nelle "Attività dei servizi di alloggio e ristorazione" (1,4%), quasi tutti addetti alla ristorazione.

I decessi, degli 11 complessivi, 7 hanno coinvolto lavoratori della gestione Industria e servizi, 3 del conto Stato e 1 dell'Agricoltura.

REGIONE UMBRIA

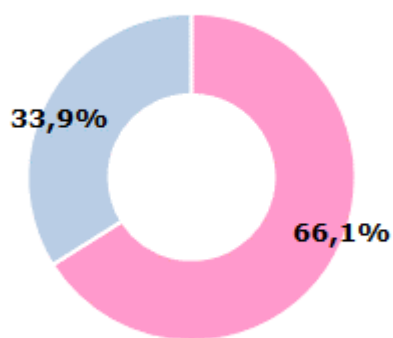
(Denunce in complesso: 2.513, periodo di accadimento gennaio 2020 – dicembre 2022)

Mese evento



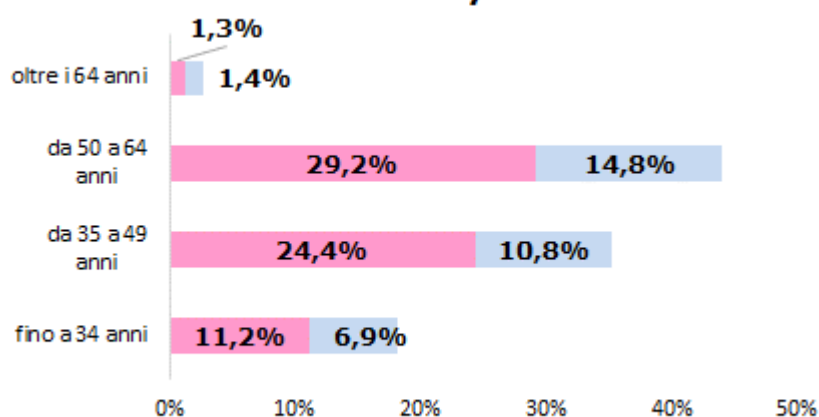
Nota: gli ultimi valori della serie sono da intendersi provvisori e soggetti ad aumentare nelle prossime rilevazioni per effetto del consolidamento, particolarmente influente sull'ultimo mese.

Genere



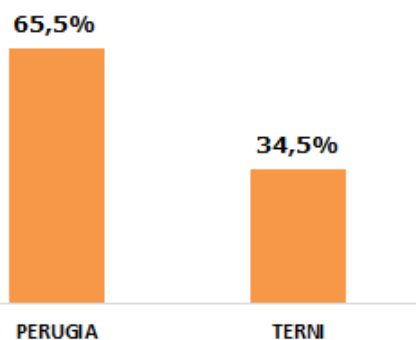
■ Donne ■ Uomini

Classe di età/Genere

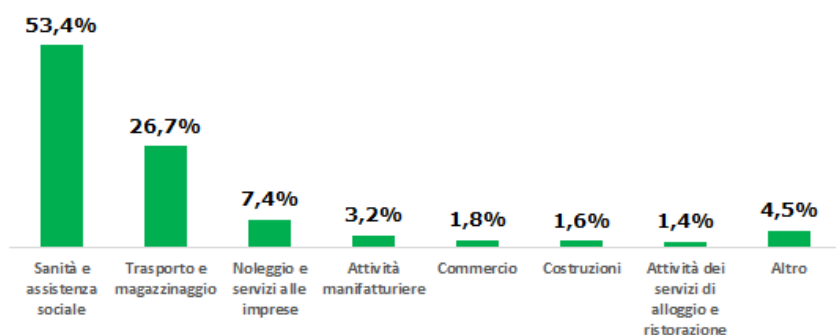


■ Donne ■ Uomini

Provincia dell'evento



Industria e Servizi - principali settori Ateco (casi codificati)



Professioni (CP2011 casi codificati)

