

## REGIONE UMBRIA

## Denunce di infortunio sul lavoro da Covid-19 pervenute all'Inail

(periodo di accadimento gennaio – 30 novembre 2020)

	UMBRIA		ITALIA	% UMBRIA
<b>Denunce di infortunio sul lavoro da Covid-19</b>	<b>557</b>		<b>104.328</b>	<b>0,5%</b>
<b>di cui con esito mortale</b>	<b>5</b>		<b>366</b>	<b>1,4%</b>

Genere	PERUGIA	TERNI	UMBRIA	%
Donne	247	99	346	62,1%
Uomini	152	59	211	37,9%
<b>Classe di età</b>				
da 18 a 34 anni	76	35	111	19,9%
da 35 a 49 anni	134	40	174	31,2%
da 50 a 64 anni	174	76	250	44,9%
oltre i 64 anni	15	7	22	4,0%
<b>Totale</b>	<b>399</b>	<b>158</b>	<b>557</b>	<b>100,0%</b>
<b>incidenza sul totale</b>	<b>71,6%</b>	<b>28,4%</b>	<b>100,0%</b>	
<b>Variazione % rispetto rilevazione mese precedente</b>	<b>82,2%</b>	<b>73,6%</b>	<b>79,7%</b>	

di cui con esito mortale	4	1	5
--------------------------	---	---	---

Nota: i dati al 30 novembre aggiornano, integrano e in alcuni casi rettificano i dati elaborati precedentemente. La rilevazione delle denunce di infortunio da Covid-19 è per mese e luogo di accadimento degli infortuni. L'analisi delle denunce di infortunio con esito mortale da Covid-19 è per mese di decesso dell'infortunato e luogo del contagio.

Rispetto alla data di rilevazione del 31 ottobre, le denunce di infortunio sul lavoro da Covid-19 sono aumentate di 247 casi (176 avvenuti a novembre, i restanti riconducibili a mesi precedenti) di cui 1 per evento mortale (con decesso antecedente a novembre). Il notevole aumento ha riguardato entrambe le province.

**Le professioni:**

- tra i tecnici della salute l'89,6% sono infermieri, il 3,3% tecnici di radiologia e il 2,2% fisioterapisti;
- tra i medici il 50% è composto da internisti, cardiologi, chirurghi, generici e radiologi;
- tra le professioni qualificate nei servizi sanitari e sociali, tutti operatori socio sanitari;
- tra gli impiegati, prevalentemente amministrativi;
- tra il personale non qualificato nei servizi di istruzione e sanitari prevalgono gli ausiliari sanitari portantini;
- tra le professioni qualificate nei servizi personali ed assimilati, in maggior parte operatori socio assistenziali;
- tra gli artigiani ed operai specializzati della lavorazione del cuoio, pelli e calzature, i cucitori di pelle (per un focolaio in una pelletteria della provincia di Perugia);
- tra i conduttori di veicoli a motore, i conducenti di ambulanze.

**L'attività economica:**

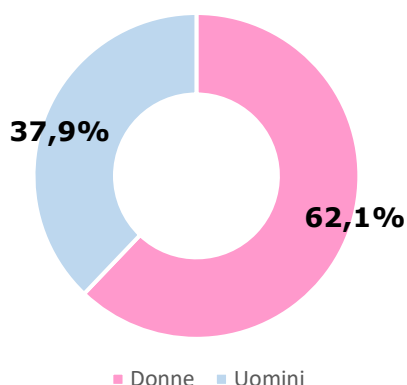
- la gestione Industria e servizi registra il 95,3% delle denunce, seguono la gestione per Conto dello Stato (4,1%) e l'Agricoltura (0,6%);
- il 57,4% delle denunce codificate per attività economica (Ateco) riguarda il settore della Sanità e assistenza sociale; le professionalità più colpite sono infermieri, medici, operatori socio sanitari e operatori socio assistenziali;
- nelle Attività manifatturiere (12,9% dei casi) spiccano i lavoratori della fabbricazione di articoli in pelle (per un focolaio ad ottobre in una pelletteria);
- il Trasporto e magazzinaggio registra l'8,9% delle denunce, con diversi macchinisti ferroviari e postini;
- il Commercio registra il 5,4% delle denunce (per la metà addetti alle vendite).

**I decessi:** dei cinque, quattro hanno coinvolto lavoratori della gestione Industria e servizi, uno dell'Agricoltura.

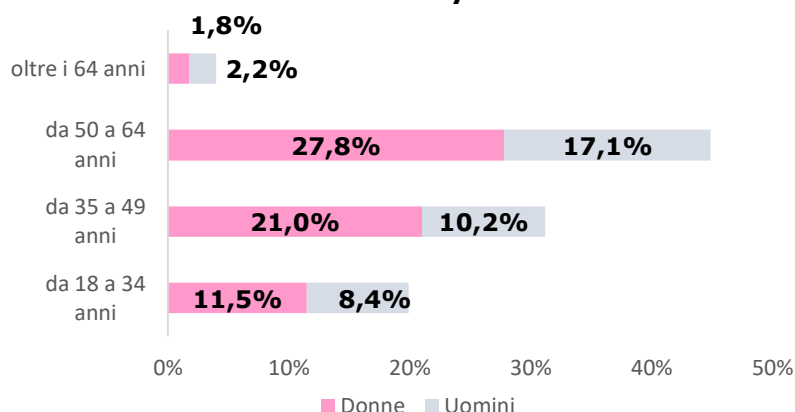
### REGIONE UMBRIA

(Denunce in complesso: 557, periodo di accadimento gennaio – 30 novembre 2020)

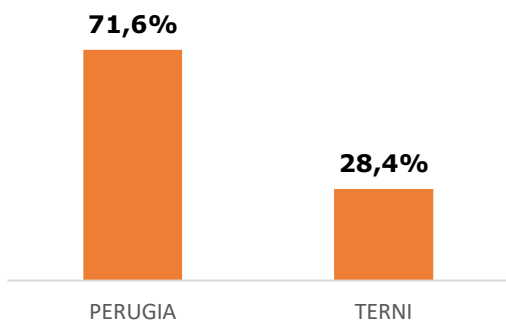
#### Genere



#### Classe di età/Genere



#### Provincia dell'evento



#### Industria e Servizi - principali settori Ateco (casi codificati)



#### Professioni (CP2011 casi codificati)

