

REGIONE TOSCANA

Denunce di infortunio sul lavoro da Covid-19 pervenute all'Inail

(periodo di accadimento gennaio 2020 – 31 agosto 2021)

| | TOSCANA | ITALIA | % TOSCANA |
|---|--------------|----------------|-------------|
| Denunce di infortunio sul lavoro da Covid-19 | 9.800 | 179.992 | 5,4% |
| <i>di cui con esito mortale</i> | <i>24</i> | <i>747</i> | <i>3,2%</i> |

| Genere | AREZZO | FIRENZE | GROSSETO | LIVORNO | LUCCA | MASSA-CARRARA | PISA | PISTOIA | PRATO | SIENA | TOSCANA | % |
|---|-------------|--------------|-------------|-------------|-------------|---------------|--------------|-------------|-------------|-------------|---------------|---------------|
| Donne | 431 | 2.547 | 216 | 545 | 683 | 546 | 759 | 496 | 666 | 209 | 7.098 | 72,4% |
| Uomini | 167 | 1.032 | 98 | 234 | 259 | 167 | 322 | 134 | 201 | 88 | 2.702 | 27,6% |
| Classe di età | | | | | | | | | | | | |
| fino a 34 anni | 114 | 759 | 45 | 118 | 202 | 98 | 199 | 97 | 159 | 54 | 1.845 | 18,8% |
| da 35 a 49 anni | 217 | 1.347 | 102 | 259 | 326 | 267 | 395 | 215 | 351 | 110 | 3.589 | 36,6% |
| da 50 a 64 anni | 253 | 1.399 | 159 | 379 | 392 | 331 | 469 | 308 | 342 | 127 | 4.159 | 42,5% |
| oltre i 64 anni | 14 | 74 | 8 | 23 | 22 | 17 | 18 | 10 | 15 | 6 | 207 | 2,1% |
| Totale | 598 | 3.579 | 314 | 779 | 942 | 713 | 1.081 | 630 | 867 | 297 | 9.800 | 100,0% |
| Incidenza sul totale | 6,1% | 36,5% | 3,2% | 8,0% | 9,6% | 7,3% | 11,0% | 6,4% | 8,9% | 3,0% | 100,0% | |
| Variazione % rispetto rilevazione precedente | 1,2% | 2,0% | 5,4% | 6,3% | 1,9% | 0,7% | 2,9% | 2,1% | 1,0% | 2,4% | 2,3% | |
| di cui con esito mortale | - | 10 | 1 | 2 | - | 3 | 2 | - | 6 | - | 24 | |

Nota: i dati al 31 agosto 2021 aggiornano, integrano e in alcuni casi rettificano i dati elaborati precedentemente. La rilevazione delle denunce di infortunio da Covid-19 è per mese e luogo del contagio. L'analisi delle denunce di infortunio con esito mortale da Covid-19 è per mese di decesso dell'infortunato e luogo del contagio.

- **Rispetto alla data di rilevazione del 30 giugno 2021** le denunce di infortunio sul lavoro da Covid-19 sono aumentate di 220 casi (+2,3%, superiore all'incremento nazionale pari a +1,7%), di cui 90 avvenuti nel mese di agosto e 47 a luglio, con i restanti casi riconducibili ai mesi precedenti. L'aumento ha riguardato tutte le province, in particolare in termini assoluti Firenze, mentre in termini relativi Livorno e Grosseto.
- **L'analisi nella regione** mostra che, in linea con il dato medio nazionale, l'82% delle denunce si riferisce al 2020, il restante 18% ai primi otto mesi del 2021. Il picco dei contagi si raggiunge in corrispondenza del mese di novembre (22,3%). Il fenomeno è in forte attenuazione nel 2021 e registra nella regione un andamento decrescente fino a luglio, con una lieve risalita nel mese di agosto. Incidenze minime nel periodo estivo (162 le denunce tra giugno e agosto).
- **Gli eventi mortali sono aumentati rispetto alla precedente rilevazione di due casi** (nessuno avvenuto a luglio e ad agosto 2021): dei 24 casi complessivi, 20 ricadono nel 2020.

Le professioni

- tra i tecnici della salute l'83,6% sono infermieri, il 4,2% fisioterapisti, stessa percentuale per gli assistenti sanitari;
- tra le professioni qualificate nei servizi sanitari e sociali sono quasi tutti operatori socio-sanitari;
- tra le professioni qualificate nei servizi personali ed assimilati il 77,1% sono operatori socioassistenziali;
- tra i medici il 36,8% è composto da medici generici e internisti;
- tra gli impiegati addetti alla segreteria e agli affari generali, tutti con ruoli amministrativi e di segreteria, il 62,2% sono impiegati amministrativi;
- tra il personale non qualificato nei servizi di istruzione e sanitari il 50,0% sono ausiliari ospedalieri, il 25,9% inservienti addetti al trasporto di ammalati, il 12,7% ausiliari sanitari e portantini.

L'attività economica

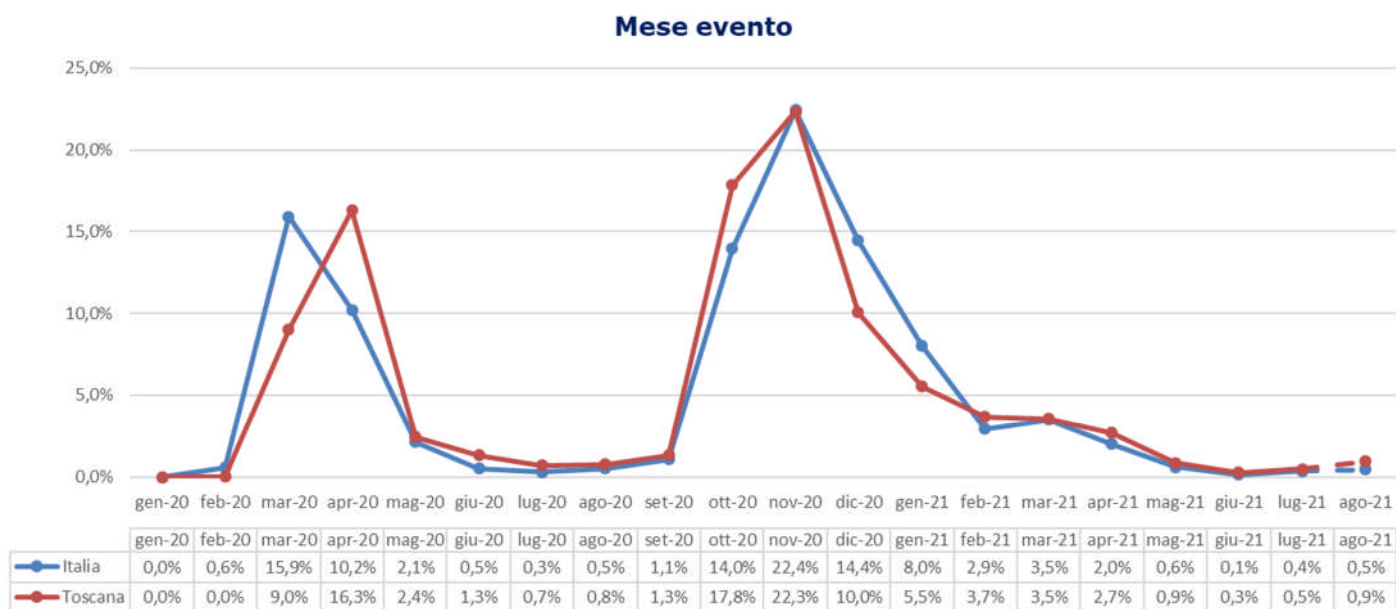
- la gestione Industria e servizi registra la stragrande maggioranza delle denunce (97,3% dei casi), seguono la gestione per Conto dello Stato (Amministrazioni centrali dello Stato e Università statali con il 2,3% dei casi), la Navigazione (0,3%) e l'Agricoltura (0,1%);
- il 62,6% delle denunce codificate per attività economica (Ateco) riguarda il settore "Sanità e assistenza sociale", con il 47,0% dei casi concentrato nell'assistenza sanitaria;
- il "Trasporto e magazzinaggio" registra il 7,2% delle denunce, l'84,2% sono concentrate nei servizi postali e nelle attività di corriere;
- il "Noleggio e servizi alle imprese" conta il 5,7% delle denunce codificate, in particolare il 45,3% dei casi proviene dall'attività di "Ricerca, selezione, fornitura di personale" con lavoratori interinali "prestati" a svariate attività e professionalità (comprese quelle di natura sanitaria e di pulizia); il 42,6% dall'attività di "Servizi per edifici e paesaggio", con gli addetti alle pulizie tra i più colpiti;
- le "Attività manifatturiere" incidono per il 4,2% dei casi, circa la metà nell'ambito della stampa e riproduzione di supporti registrati;
- il settore "Altre attività di servizi", rappresenta il 3,6% delle denunce, distribuite tra "Attività di organizzazioni associative" (65%) e "Altre attività di servizi alla persona" (35%);
- i "Servizi di alloggio e ristorazione" pesano per il 3,3% delle denunce, il 51,8% di casi afferiscono l'ambito delle strutture ricettive, il 48,2% quello della ristorazione.

I decessi

- i decessi hanno riguardato quasi esclusivamente i settori dell'Industria e Servizi;
- i lavoratori più colpiti quelli dell'area sanitaria (poco più di un quarto dei casi codificati).

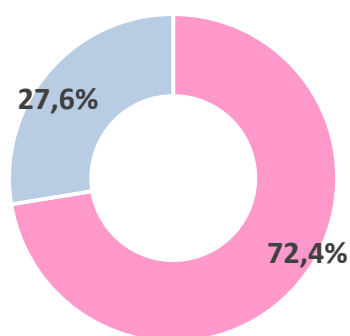
REGIONE TOSCANA

(Denunce in complesso: 9.800, periodo di accadimento gennaio 2020 – 31 agosto 2021)



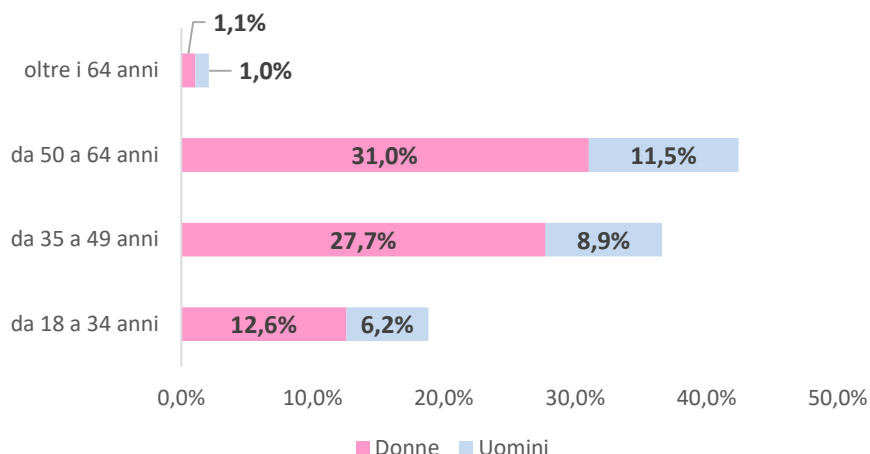
Nota: il valore di agosto 2021 è da intendersi provvisorio e soggetto ad aumentare nelle prossime rilevazioni per effetto del consolidamento particolarmente influente sull'ultimo mese della serie.

Genere



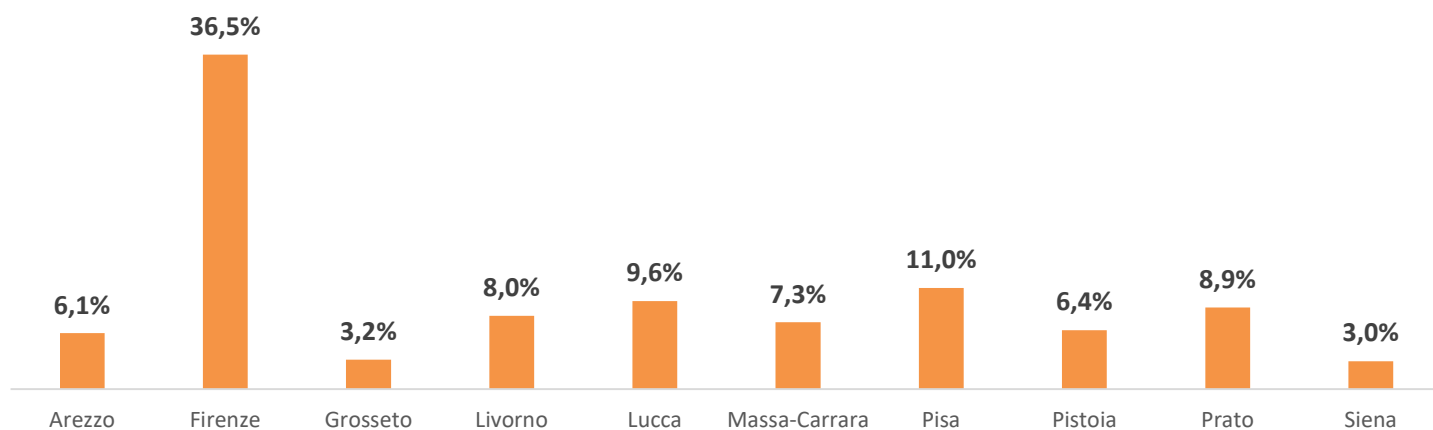
■ Donne ■ Uomini

Classe di età/Genere

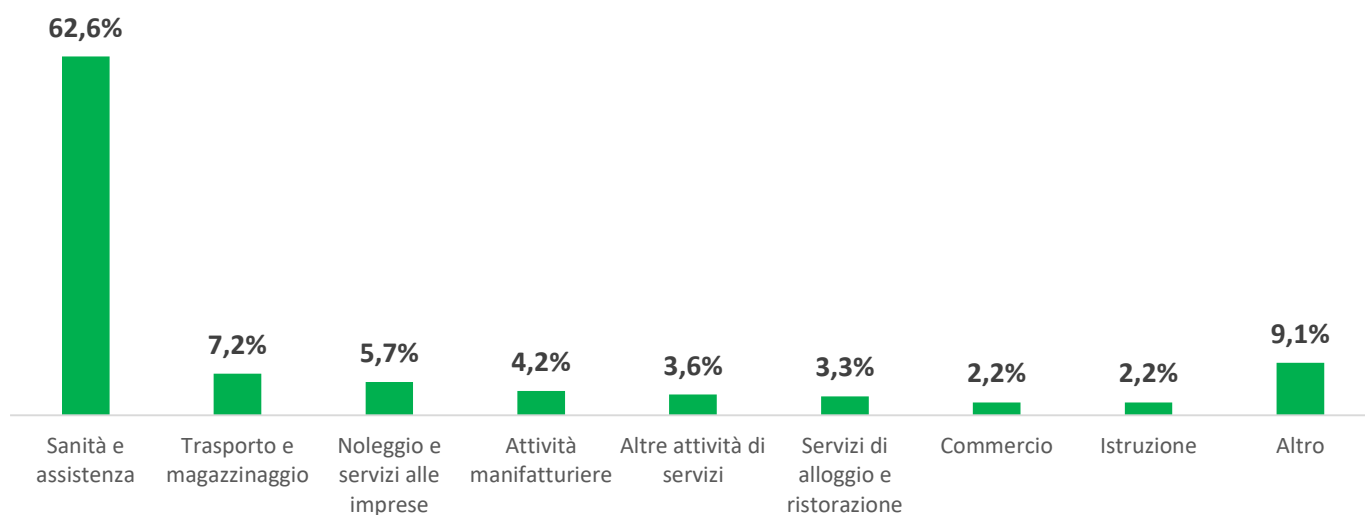


■ Donne ■ Uomini

Provincia dell'evento



Industria e Servizi - principali settori Ateco (casi codificati)



Professioni (CP2011 casi codificati)

