

REGIONE TOSCANA
Denunce di infortunio sul lavoro da Covid-19 pervenute all'Inail
(periodo di accadimento gennaio – 30 novembre 2020)

	TOSCANA		ITALIA		% TOSCANA	
Denunce di infortunio sul lavoro da Covid-19	5.930		104.328		5,7%	
di cui con esito mortale	10		366		2,7%	

Genere	AREZZO	FIRENZE	GROSSETO	LIVORNO	LUCCA	MASSA-CARRARA	PISA	PISTOIA	PRATO	SIENA	TOSCANA	%
Donne	261	1.573	107	285	385	380	374	388	484	94	4.331	73,0%
Uomini	91	638	51	110	146	108	172	97	152	34	1.599	27,0%
Classe di età												
da 18 a 34 anni	65	489	19	63	126	66	102	73	113	23	1.139	19,2%
da 35 a 49 anni	125	835	39	126	170	188	199	163	267	46	2.158	36,4%
da 50 a 64 anni	152	844	96	195	224	227	237	241	244	56	2.516	42,4%
oltre i 64 anni	10	43	4	11	11	7	8	8	12	3	117	2,0%
Totale	352	2.211	158	395	531	488	546	485	636	128	5.930	100,0%
Incidenza sul totale	5,9%	37,2%	2,7%	6,7%	9,0%	8,2%	9,2%	8,2%	10,7%	2,2%	100,0%	
Variazione % rispetto rilevazione mese precedente	63,7%	42,3%	64,6%	91,7%	59,0%	60,5%	133,3%	31,4%	21,6%	77,8%	51,8%	
di cui con esito mortale	-	2	-	2	-	2	1	-	3	-	10	

Nota: i dati al 30 novembre 2020 aggiornano, integrano e in alcuni casi rettificano i dati elaborati precedentemente. La rilevazione delle denunce di infortunio da Covid-19 è per mese e luogo di accadimento degli infortuni. L'analisi delle denunce di infortunio con esito mortale da Covid-19 è per mese di decesso dell'infortunato e luogo del contagio.

Rispetto alla data di rilevazione del 31 ottobre le denunce di infortunio sul lavoro da Covid-19 sono aumentate di 2.023 casi (1.404 avvenuti a novembre, i restanti riconducibili a mesi precedenti, per lo più ottobre), mentre gli eventi mortali sono aumentati di un caso avvenuto nell'ultimo mese. L'aumento ha riguardato tutte le province pur spiccando per intensità del fenomeno, in termini assoluti quelle di Firenze e Pisa, mentre in termini relativi maggiormente Pisa e Livorno.

Le professioni:

- tra i tecnici della salute l'81,5% sono infermieri, il 5,7% assistenti sanitari;
- tra le professioni qualificate nei servizi sanitari e sociali il 99,8% sono operatori socio-sanitari;
- tra le professioni qualificate nei servizi personali ed assimilati l'84,0% sono operatori socioassistenziali;
- tra il personale non qualificato nei servizi di istruzione e sanitari il 48,4% sono ausiliari ospedalieri, il 27,3% sono inservienti addetti al trasporto di ammalati e il 16,1% sono ausiliari sanitari e portantini.

L'attività economica:

- la gestione Industria e servizi registra il 98,4% delle denunce, segue la gestione per conto dello Stato (Amministrazioni centrali dello Stato, Scuole e Università statali, con l'1,3% dei casi), residuali i contagi nella Navigazione e in Agricoltura;
- il 69,3% delle denunce codificate per attività economica (Ateco) riguarda il settore "Sanità e assistenza sociale", tra cui gli ospedali, le cliniche, le case di cura e di riposo per anziani e disabili cui afferiscono oltre tre casi su quattro;
- il "Noleggio e servizi alle imprese" registra il 5,5% delle denunce codificate, nello specifico il 46,0% dei casi provengono dall'attività di "Ricerca, selezione, fornitura di personale" con lavoratori interinali "prestati" a svariate attività e professionalità (comprese quelle di natura sanitaria e di pulizia); il 41,0% dall'attività di "Servizi per edifici e paesaggio", con gli addetti alle pulizie tra i più colpiti;
- le "Attività manifatturiere" contano il 4,1% dei contagi, in particolare, nel 62,3% dei casi interessano i lavoratori delle attività della stampa;
- il settore "Altre attività di servizi", incide per il 3,8% delle denunce, distribuite tra "Attività di organizzazioni associative" (59,8%) e "Altre attività di servizi per la persona" (40,2%);
- i "Servizi di alloggio e ristorazione" registrano il 2,8% delle denunce, i più colpiti cuochi e camerieri.

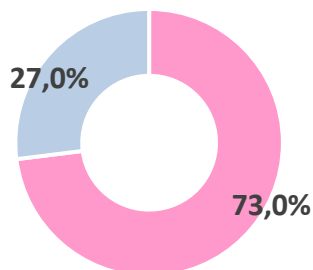
I decessi:

- i decessi, tutti relativi alla gestione dell'Industria e Servizi, hanno riguardato prevalentemente i lavoratori del "Commercio", dei "Trasporti e magazzinaggio" e delle "Attività manifatturiere".

REGIONE TOSCANA

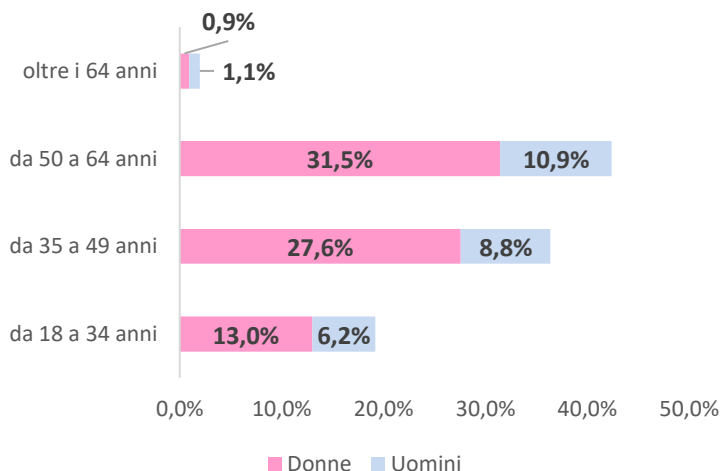
(Denunce in complesso: 5.930, periodo di accadimento gennaio – 30 novembre 2020)

Genere

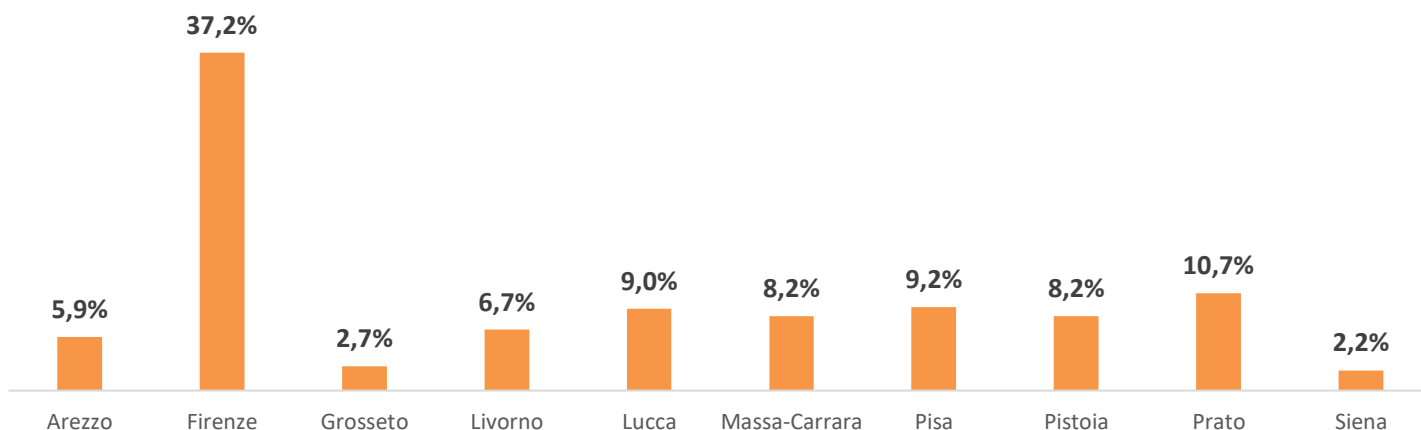


Donne Uomini

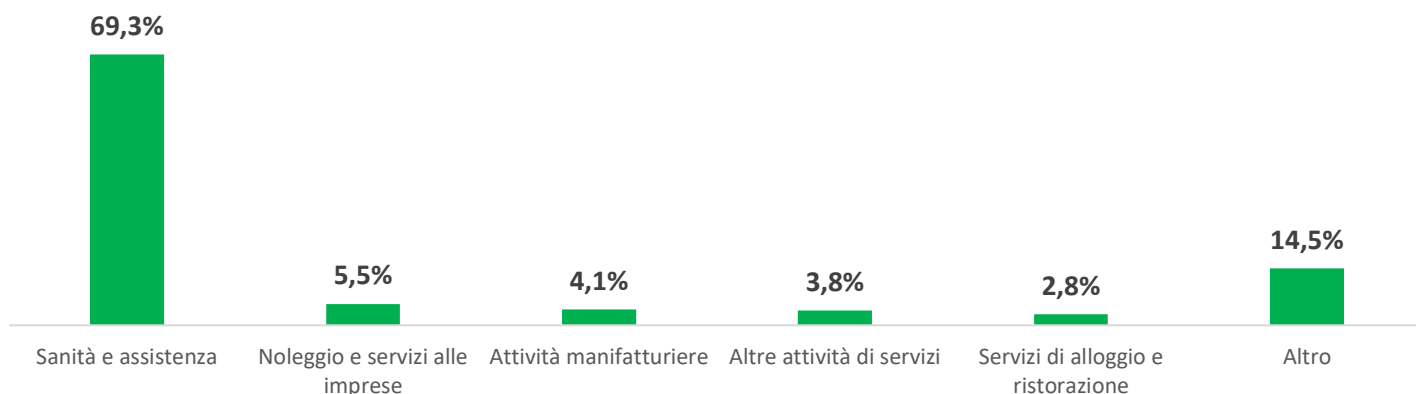
Classe di età/Genere



Provincia dell'evento



Industria e Servizi - principali settori Ateco (casi codificati)



Professioni (CP2011 casi codificati)

