

## REGIONE TOSCANA

## Denunce di infortunio sul lavoro da Covid-19 pervenute all'Inail

(periodo di accadimento gennaio 2020 – giugno 2022)

	TOSCANA		ITALIA		% TOSCANA	
<b>Denunce di infortunio sul lavoro da Covid-19</b>	<b>15.475</b>		<b>278.431</b>		<b>5,6%</b>	
<i>di cui con esito mortale</i>	<b>33</b>		<b>877</b>		<b>3,8%</b>	

Genere	AREZZO	FIRENZE	GROSSETO	LIVORNO	LUCCA	MASSA-CARRARA	PISA	PISTOIA	PRATO	SIENA	TOSCANA	%
Donne	610	3.904	358	965	1.513	660	1.247	767	899	258	11.181	72,3%
Uomini	214	1.636	168	465	525	195	459	237	281	114	4.294	27,7%
<b>Classe di età</b>												
fino a 34 anni	170	1.190	79	249	441	125	291	153	224	75	2.997	19,4%
da 35 a 49 anni	294	2.083	178	470	686	309	642	372	502	140	5.676	36,7%
da 50 a 64 anni	340	2.167	260	679	872	399	742	462	434	148	6.503	42,0%
oltre i 64 anni	20	100	9	32	39	22	31	17	20	9	299	1,9%
<b>Totale</b>	<b>824</b>	<b>5.540</b>	<b>526</b>	<b>1.430</b>	<b>2.038</b>	<b>855</b>	<b>1.706</b>	<b>1.004</b>	<b>1.180</b>	<b>372</b>	<b>15.475</b>	<b>100,0%</b>
<b>Incidenza sul totale</b>	<b>5,3%</b>	<b>35,8%</b>	<b>3,4%</b>	<b>9,3%</b>	<b>13,2%</b>	<b>5,5%</b>	<b>11,0%</b>	<b>6,5%</b>	<b>7,6%</b>	<b>2,4%</b>	<b>100,0%</b>	
<b>Variazione % rispetto rilevazione precedente</b>	<b>2,4%</b>	<b>4,4%</b>	<b>5,6%</b>	<b>10,2%</b>	<b>8,3%</b>	<b>3,6%</b>	<b>5,8%</b>	<b>3,2%</b>	<b>4,3%</b>	<b>1,9%</b>	<b>5,3%</b>	
<b>di cui con esito mortale</b>	<b>-</b>	<b>12</b>	<b>1</b>	<b>4</b>	<b>1</b>	<b>3</b>	<b>4</b>	<b>2</b>	<b>6</b>	<b>-</b>	<b>33</b>	

Nota: i dati dell'ultima rilevazione aggiornano, integrano e in alcuni casi rettificano i dati elaborati precedentemente. La rilevazione delle denunce di infortunio da Covid-19 è per mese e luogo del contagio. L'analisi delle denunce di infortunio con esito mortale da Covid-19 è per mese di decesso dell'infortunato e luogo del contagio.

**Rispetto alla data di rilevazione del 30 aprile 2022** (data dalla quale la scheda regionale viene pubblicata con cadenza bimestrale) le denunce di infortunio sul lavoro da Covid-19 sono aumentate di 778 casi (+5,3%, inferiore all'incremento medio nazionale del +6,8%), di cui 159 avvenuti a giugno e 266 a maggio 2022, con i restanti casi riconducibili ai mesi precedenti. L'aumento ha riguardato tutte le province, in particolare in termini assoluti Firenze, mentre in termini relativi Livorno.

**L'analisi nella regione** mostra che il 52,5% delle denunce è riconducibile al 2020, il 17,3% al 2021 e il 30,2% al primo semestre 2022 (di poco superiore al 29,1% nazionale). Il picco dei contagi regionali si raggiunge a novembre 2020 (14,4% delle denunce). Il fenomeno è in forte attenuazione nel 2021 e mostra segnali di risalita negli ultimi mesi dell'anno. A gennaio 2022 si registra un numero di denunce mai raggiunto nel periodo seguente novembre 2020; i mesi successivi, anche se in netto calo rispetto al primo mese dell'anno e tendenzialmente in diminuzione, contano un numero di denunce più elevato di quanto osservato da oltre un anno a questa parte.

**Gli eventi mortali sono aumentati di tre casi rispetto alla precedente rilevazione** (uno avvenuto a maggio).

**Le professioni**

- tra i tecnici della salute l'83,3% sono infermieri, il 4,6% fisioterapisti, il 3,6% assistenti sanitari;
- tra le professioni qualificate nei servizi sanitari e sociali sono quasi tutti operatori socio-sanitari;
- tra le professioni qualificate nei servizi personali ed assimilati il 77,2% sono operatori socioassistenziali;
- tra i medici il 35,1% sono medici generici e internisti, l'8,9% anestesisti;
- tra gli impiegati addetti alla segreteria e agli affari generali, tutti con ruoli amministrativi e di segreteria, il 71,5% sono impiegati amministrativi;
- tra gli impiegati addetti al controllo di documenti e allo smistamento e recapito della posta il 69,6% sono postini e portalettere;

- tra il personale non qualificato nei servizi di istruzione e sanitari il 45,8% sono ausiliari ospedalieri, il 26,5% inservienti addetti al trasporto di ammalati, il 10,8% ausiliari sanitari e portantini.

### L'attività economica

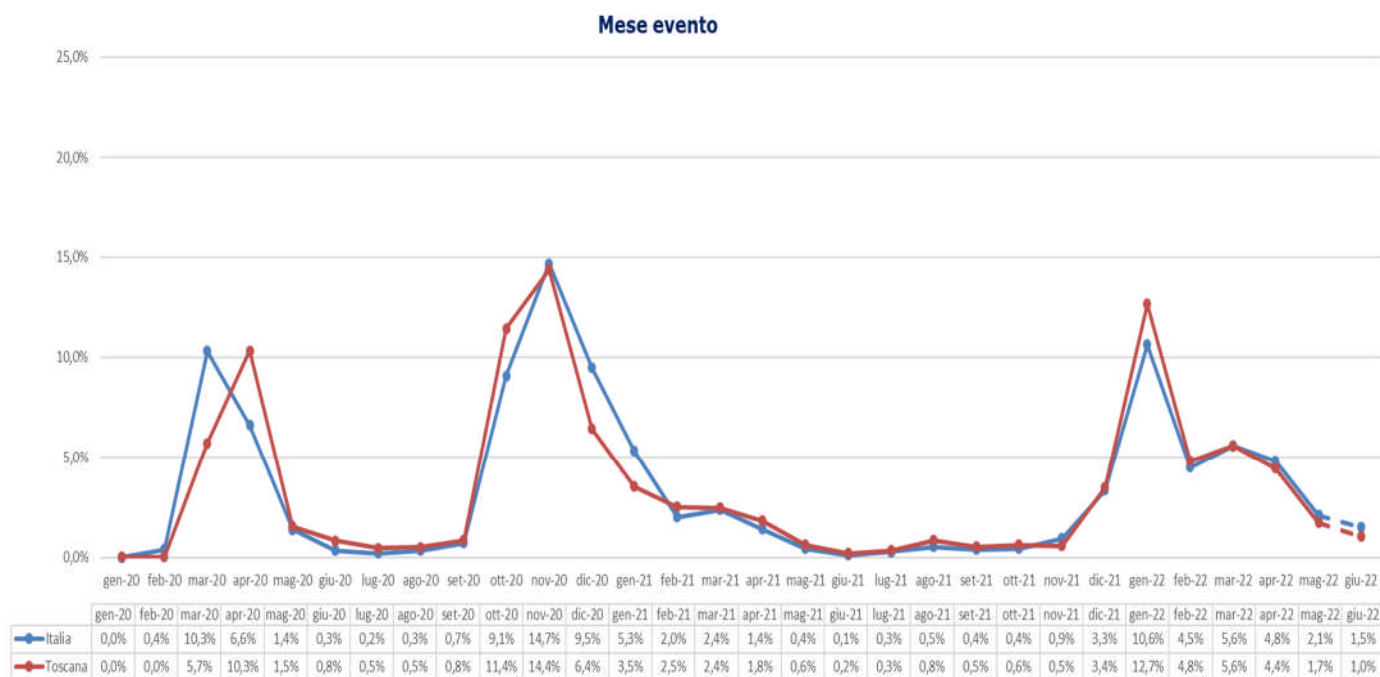
- la gestione Industria e servizi registra la stragrande maggioranza delle denunce (95,5% dei casi), seguono la gestione per Conto dello Stato (Amministrazioni centrali dello Stato e Università statali con il 3,6% dei casi), la Navigazione (0,8%) e l'Agricoltura (0,1%);
- il 60,6% delle denunce codificate per attività economica (Ateco) riguarda la "Sanità e assistenza sociale", con il 45,6% dei casi concentrato nell'assistenza sanitaria;
- il "Trasporto e magazzinaggio" registra il 18,2% delle denunce, prevalentemente nei servizi postali e nelle attività di corriere (89,5% dei casi);
- il "Noleggio e servizi alle imprese" conta il 4,4% delle denunce codificate, in particolare il 62,3% dei casi proviene dall'attività di "Ricerca, selezione, fornitura di personale" con lavoratori interinali "prestati" a svariate attività e professionalità (comprese quelle di natura sanitaria e di pulizia); il 30,1% dall'attività di "Servizi per edifici e paesaggio", con gli addetti alle pulizie tra i più colpiti;
- i "Servizi di alloggio e ristorazione" pesano per il 2,9% delle denunce, il 57,0% di casi nella ristorazione;
- le "Attività manifatturiere" incidono per il 2,6% dei casi, di cui il 15,5% nella fabbricazione di macchinari e apparecchiature, il 13,8% nell'ambito della stampa e riproduzione di supporti registrati;
- il settore "Commercio" rappresenta il 2,4% delle denunce, prevalentemente nel commercio al dettaglio (78,3%).

### I decessi

- i decessi hanno riguardato per il 91% dei casi i settori dell'Industria e Servizi;
- i lavoratori più colpiti operano nell'ambito sanitario (circa un quarto dei casi codificati).

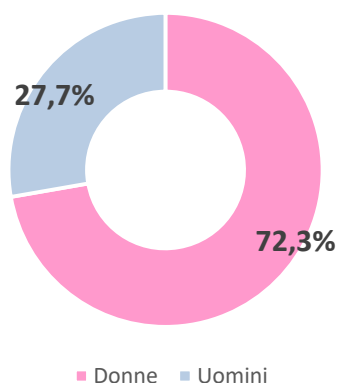
## REGIONE TOSCANA

**(Denunce in complesso: 15.475, periodo di accadimento gennaio 2020 – giugno 2022)**

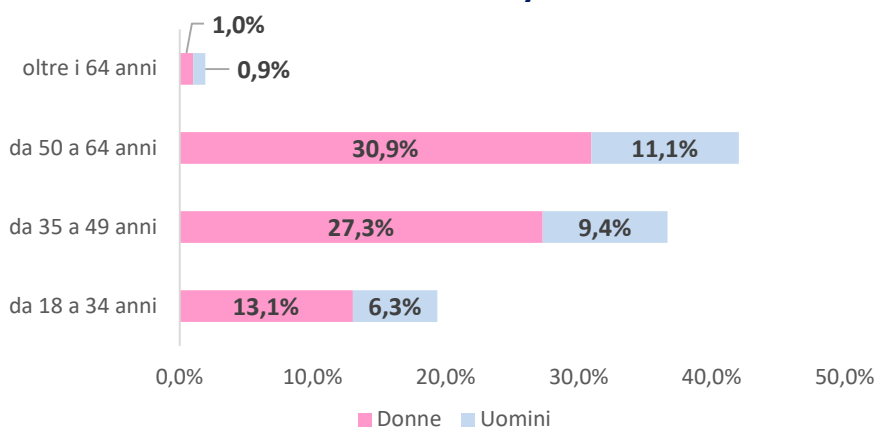


Nota: il valore dell'ultimo mese è da intendersi provvisorio e soggetto ad aumentare nelle prossime rilevazioni per effetto del consolidamento particolarmente influente sull'ultimo mese della serie.

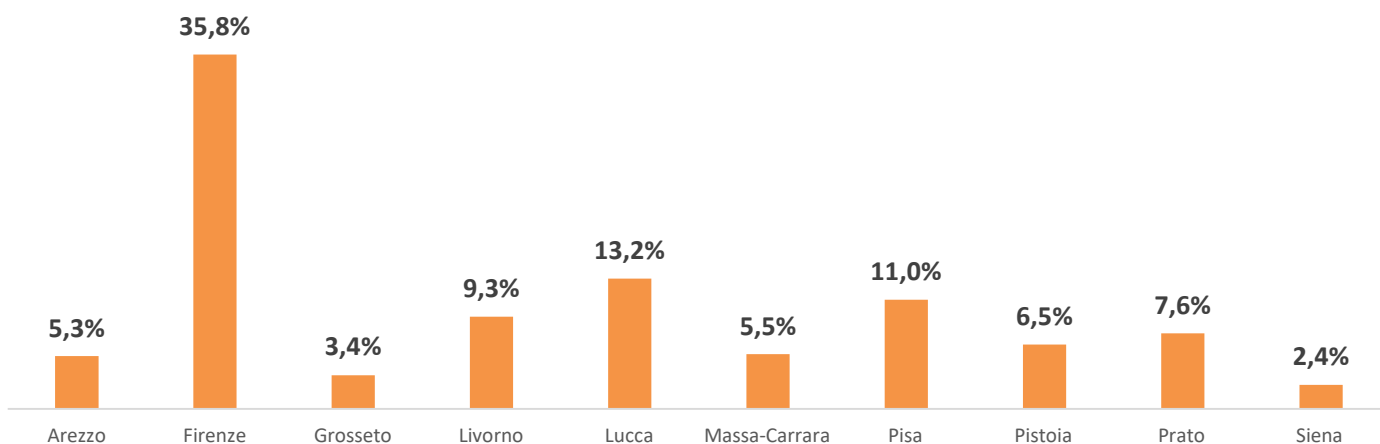
### Genere



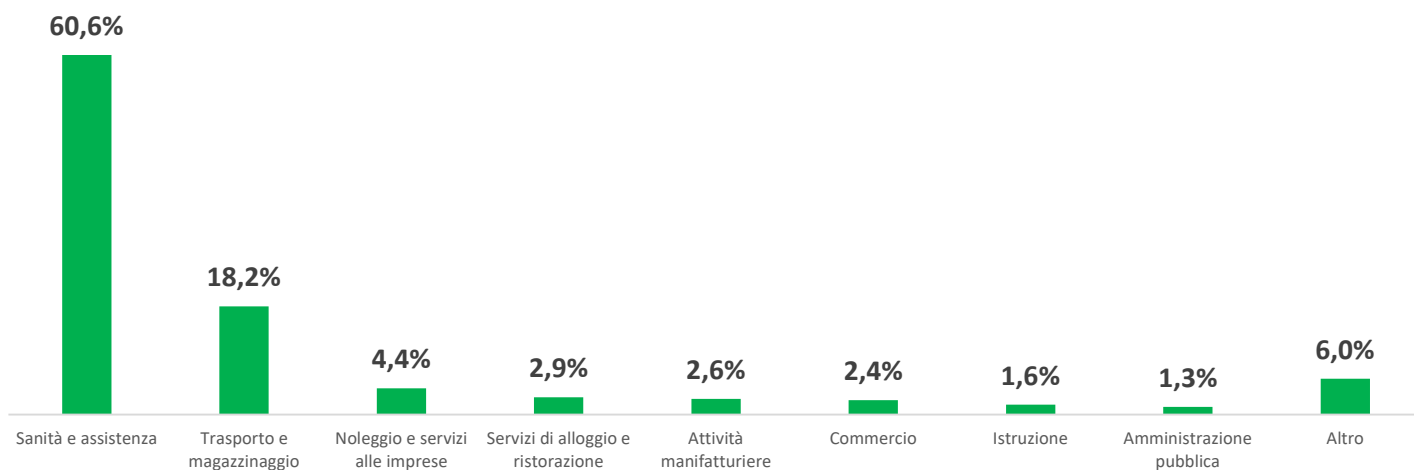
### Classe di età/Genere



### Provincia dell'evento



### Industria e Servizi - principali settori Ateco (casi codificati)



### Professioni (CP2011 casi codificati)

