

**REGIONE SICILIA**
**Denunce di infortunio sul lavoro da Covid-19 pervenute all'Inail**
*(periodo di accadimento gennaio 2020 – dicembre 2022)*

	SICILIA										ITALIA	% SICILIA
<b>Denunce di infortunio sul lavoro da Covid-19</b>	<b>14.135</b>										<b>315.055</b>	<b>4,5%</b>
<i>di cui con esito mortale</i>	<i>59</i>										<i>891</i>	<i>6,6%</i>
Genere	AGRIGENTO	CALTANISSETTA	CATANIA	ENNA	MESSINA	PALERMO	RAGUSA	SIRACUSA	TRAPANI	SICILIA	%	
Donne	247	311	1.243	237	1.965	1.777	419	665	218	7.082	50,1%	
Uomini	330	331	1.152	208	1.649	2.098	313	659	313	7.053	49,9%	
Classe di età												
fino a 34 anni	113	114	337	37	703	785	113	179	92	2.473	17,5%	
da 35 a 49 anni	213	182	994	144	1.199	1.275	252	531	219	5.009	35,4%	
da 50 a 64 anni	239	313	991	248	1.574	1.702	343	560	208	6.178	43,7%	
oltre i 64 anni	12	33	73	16	138	113	24	54	12	475	3,4%	
<b>Totale</b>	<b>577</b>	<b>642</b>	<b>2.395</b>	<b>445</b>	<b>3.614</b>	<b>3.875</b>	<b>732</b>	<b>1.324</b>	<b>531</b>	<b>14.135</b>	<b>100,0%</b>	
incidenza sul totale	4,1%	4,5%	16,9%	3,1%	25,6%	27,4%	5,2%	9,4%	3,8%	100,0%		
Variazione % rispetto rilevazione precedente	1,1%	0,6%	0,7%	0,5%	4,0%	3,4%	2,2%	1,1%	2,3%	2,4%		
<b>di cui con esito mortale</b>	<b>5</b>	<b>5</b>	<b>10</b>	<b>2</b>	<b>7</b>	<b>21</b>	<b>3</b>	<b>6</b>	<b>-</b>	<b>59</b>		

Nota: i dati dell'ultima rilevazione bimestrale aggiornano, integrano e in alcuni casi rettificano i dati elaborati precedentemente. La rilevazione delle denunce di infortunio da Covid-19 è per mese e luogo del contagio. L'analisi delle denunce di infortunio con esito mortale da Covid-19 è per mese di decesso dell'infortunato e luogo del contagio.

**Rispetto alla data di rilevazione del 31 ottobre 2022**, le denunce di infortunio sul lavoro da Covid-19 sono aumentate di 335 casi (+2,4%, inferiore all'incremento nazionale pari al +3,2%), di cui 144 avvenuti a novembre e 80 a dicembre 2022, con i restanti casi riconducibili ai mesi precedenti. L'aumento ha riguardato tutte le province, ma più intensamente in termini relativi quelle di Messina e Palermo.

**L'analisi nella regione** evidenzia che le denunce pervenute da inizio pandemia per il 27,6% afferiscono al 2020, per il 21,0% al 2021 e per il 51,4% al 2022 (nei primi quattro mesi si era già superato il numero di contagi rilevati su base annua nel 2020 e nel 2021). Dopo un 2020 caratterizzato dalle ondate di marzo-aprile e di fine anno (ma con incidenze mensili a livello regionale inferiori al dato nazionale), il 2021 ha avuto un andamento tendenzialmente decrescente con una ripresa del fenomeno a partire da novembre e una forte accelerazione a gennaio 2022 con un andamento altalenante nei mesi successivi (con punte a marzo e luglio) e un'intensità regionale superiore a quella nazionale.

**Gli eventi mortali sono aumentati di un caso rispetto alla precedente rilevazione:** dei 59 casi complessivi, il 41% si riferisce al 2020 e il 56% al 2021, con 2 casi nel 2022.

**Le professioni**

- tra i tecnici della salute l'88% sono infermieri, il 3% tecnici sanitari di radiologia e altrettanti fisioterapisti;
- tra i medici oltre il 50% sono medici generici, internisti, cardiologi e anestesisti-rianimatori;
- tra il personale non qualificato nei servizi di istruzione e sanitari, l'80% sono ausiliari ospedalieri;
- tra gli impiegati, prevalentemente amministrativi;
- tra gli impiegati addetti al controllo di documenti e allo smistamento e recapito della posta, soprattutto postini-portalettere;
- tra le professioni qualificate nei servizi sanitari e sociali, tutti operatori socio sanitari;
- tra gli impiegati addetti agli sportelli e ai movimenti di denaro, oltre il 90% opera in servizi postali;

- tra i conduttori di veicoli, l'85% sono conducenti di ambulanze;
- tra le professioni qualificate nei servizi personali, soprattutto operatori socioassistenziali;
- tra i direttori, dirigenti ed equiparati dell'amministrazione pubblica e nei servizi di sanità, istruzione e ricerca, soprattutto sanitari.

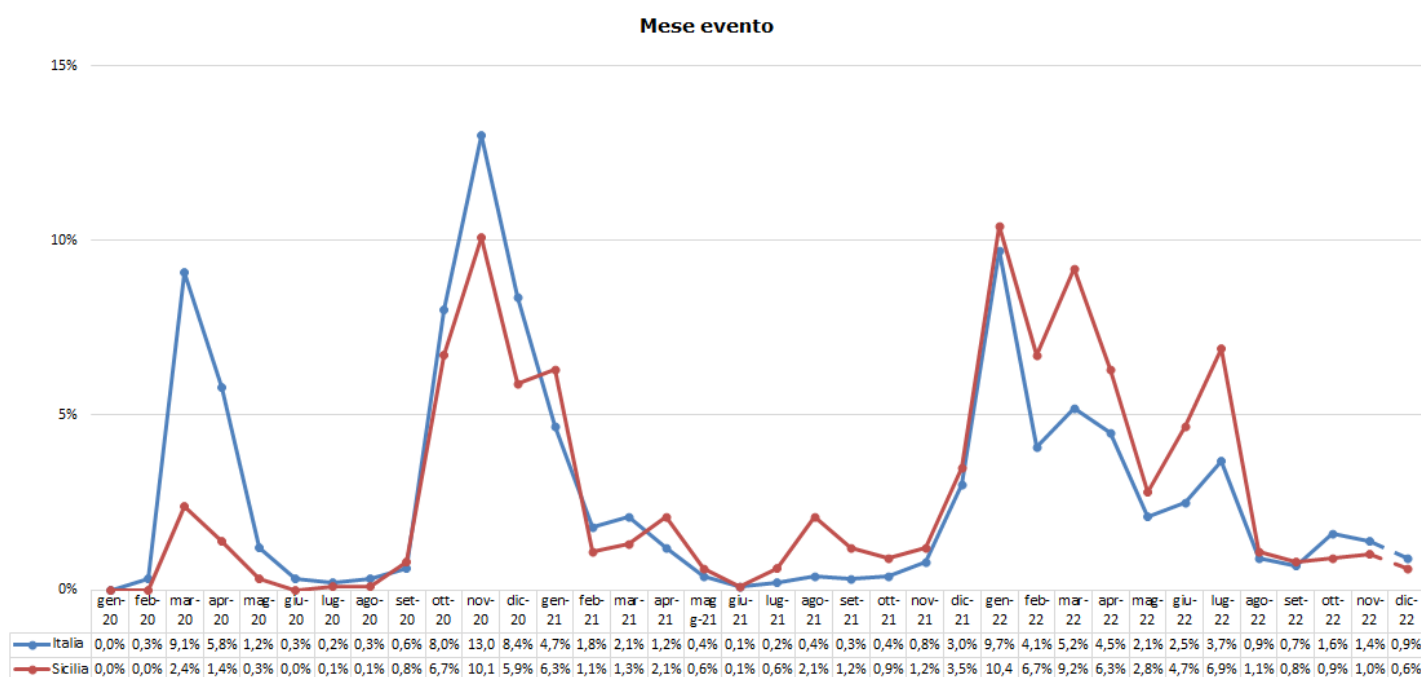
### L'attività economica

- la gestione Industria e servizi registra il 91,0% delle denunce, seguono la gestione per Conto dello Stato (4,5%), la Navigazione (4,3%) e l'Agricoltura (0,2%);
- il 70,9% delle denunce codificate per settore di attività economica (Ateco) riguarda i settori della "Sanità e assistenza sociale" (62,5% del totale denunce) e degli organi preposti alla sanità, come le Asl, dell'"Amministrazione pubblica" (8,4%); le professionalità più colpite sono infermieri, medici, operatori socio-sanitari e ausiliari ospedalieri;
- nel settore "Trasporto e magazzinaggio" (17,3%) prevalgono i "servizi postali e di corriere" con un notevole aumento di denunce proprio nel 2022 tra i postini-portalettere;
- il settore "Noleggio e servizi alle imprese" registra il 4,1% delle denunce codificate, con lavoratori impegnati in svariate attività e professionalità (comprese quelle di natura sanitaria, di pulizia e vigilanza);
- nel "Commercio" (1,3%), ricorrono gli addetti alle vendite;
- nelle "Attività artistiche e sportive" (1,0%) soprattutto calciatori e musicisti;
- nelle "Attività manifatturiere" (1,0%) spicca l'industria alimentare.

**I decessi**, per la metà riguardano professionalità sanitarie e impiegatizie.

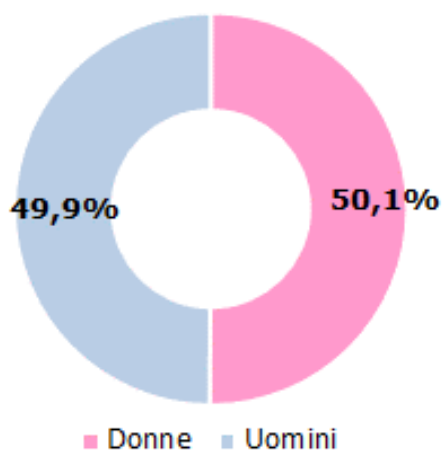
## REGIONE SICILIA

**(Denunce in complesso: 14.135, periodo di accadimento gennaio 2020 – dicembre 2022)**

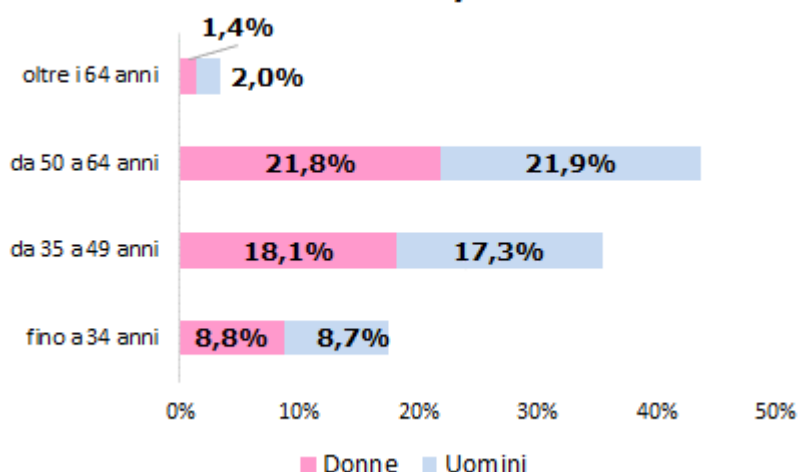


Nota: gli ultimi valori della serie sono da intendersi provvisori e soggetti ad aumentare nelle prossime rilevazioni per effetto del consolidamento, particolarmente influente sull'ultimo mese.

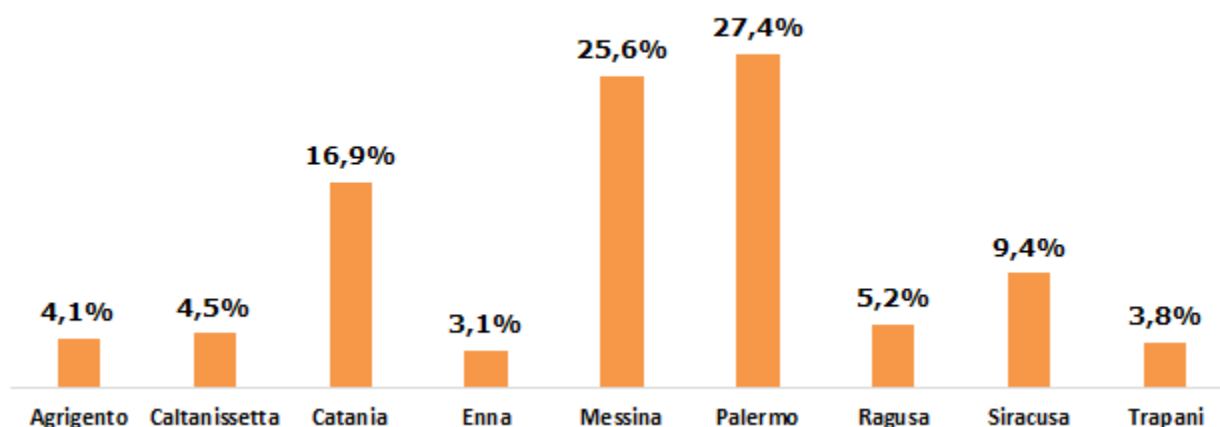
### Genere



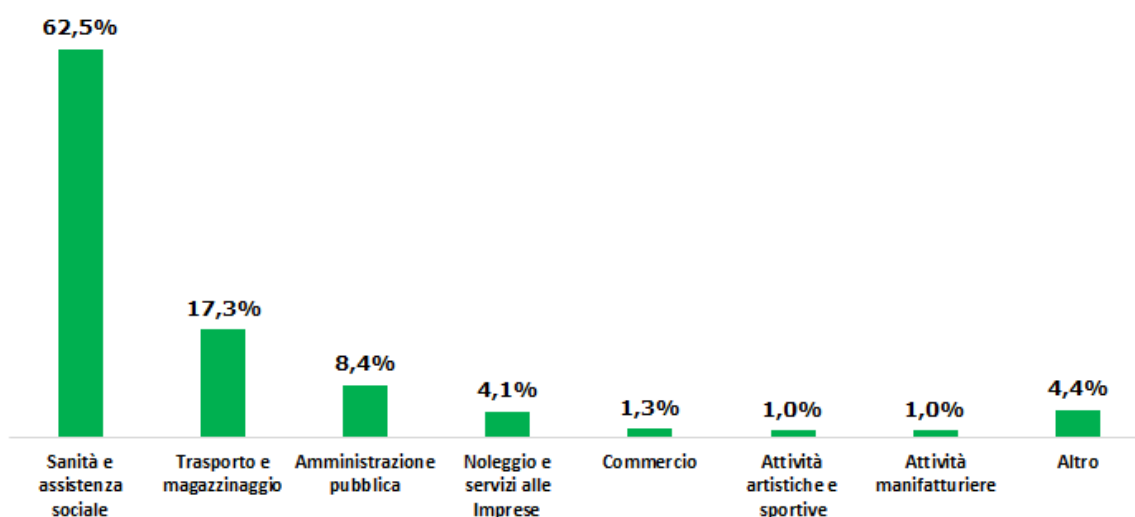
### Classe di età/Genere



### Provincia dell'evento



### Industria e Servizi - principali settori Ateco (casi codificati)



### Professioni (CP2011 casi codificati)

