

## REGIONE SARDEGNA

## Denunce di infortunio sul lavoro da Covid-19 pervenute all'Inail

(periodo di accadimento gennaio 2020 – 31 gennaio 2021)

	SARDEGNA	ITALIA	% SARDEGNA
Denunce di infortunio sul lavoro da Covid-19	2.353	147.875	1,6%
di cui con esito mortale	2	461	0,4%

Genere	CAGLIARI	NUORO	ORISTANO	SASSARI	SUD SARDEGNA	SARDEGNA	%
Donne	413	219	120	642	192	1.586	67,4%
Uomini	226	91	55	320	75	767	32,6%
<b>Classe di età</b>							
fino a 34 anni	109	52	29	203	46	439	18,7%
da 35 a 49 anni	223	121	58	378	94	874	37,1%
da 50 a 64 anni	296	135	84	367	124	1.006	42,8%
oltre i 64 anni	11	2	4	14	3	34	1,4%
<b>Totale</b>	<b>639</b>	<b>310</b>	<b>175</b>	<b>962</b>	<b>267</b>	<b>2.353</b>	<b>100,0%</b>
<b>Incidenza sul totale</b>	<b>27,2%</b>	<b>13,2%</b>	<b>7,4%</b>	<b>40,9%</b>	<b>11,3%</b>	<b>100,0%</b>	
<b>Variazione % rispetto rilevazione mese precedente</b>	<b>17,9%</b>	<b>18,3%</b>	<b>20,7%</b>	<b>9,3%</b>	<b>50,0%</b>	<b>17,2%</b>	

di cui con esito mortale	1	-	-	1	-	2
--------------------------	---	---	---	---	---	---

Nota: i dati al 31 gennaio 2021 aggiornano, integrano e in alcuni casi rettificano i dati elaborati precedentemente. La rilevazione delle denunce di infortunio da Covid-19 è per mese e luogo di accadimento degli infortuni. L'analisi delle denunce di infortunio con esito mortale da Covid-19 è per mese di decesso dell'infortunato e luogo del contagio.

- **Rispetto alla data di rilevazione del 31 dicembre 2020** le denunce di infortunio sul lavoro da Covid-19 sono aumentate di 346 casi (+17,2%), 208 dei quali avvenuti a gennaio 2021, 108 a dicembre scorso e i restanti riconducibili ai mesi precedenti. L'aumento ha riguardato tutte le province, ma più intensamente in termini relativi quella di Sud Sardegna e Oristano.
- **L'analisi nella regione per mese dell'evento** individua novembre 2020 come il mese più critico per le denunce concentrando il 25,1% dei 2.353 casi pervenuti dall'inizio dell'epidemia, seguito da dicembre e ottobre scorsi. L'andamento regionale dei contagi denunciati è analogo a quello nazionale ma ne differisce per intensità: inferiore alla media italiana in occasione della prima ondata, superiore nella seconda.
- **Gli eventi mortali si sono incrementati di un caso avvenuto nella provincia di Cagliari.**

**Le professioni**

- tra i tecnici della salute l'87% sono infermieri;
- tra le professioni qualificate nei servizi sanitari e sociali il 100% sono operatori socio sanitari;
- tra il personale non qualificato nei servizi di istruzione e sanitari il 73% sono ausiliari ospedalieri;
- tra gli addetti alla ristorazione, circa la metà sono camerieri, un terzo cuochi e 18% baristi;
- tra gli impiegati addetti alla segreteria e agli affari generali, l'84% è impiegato nelle attività amministrative.

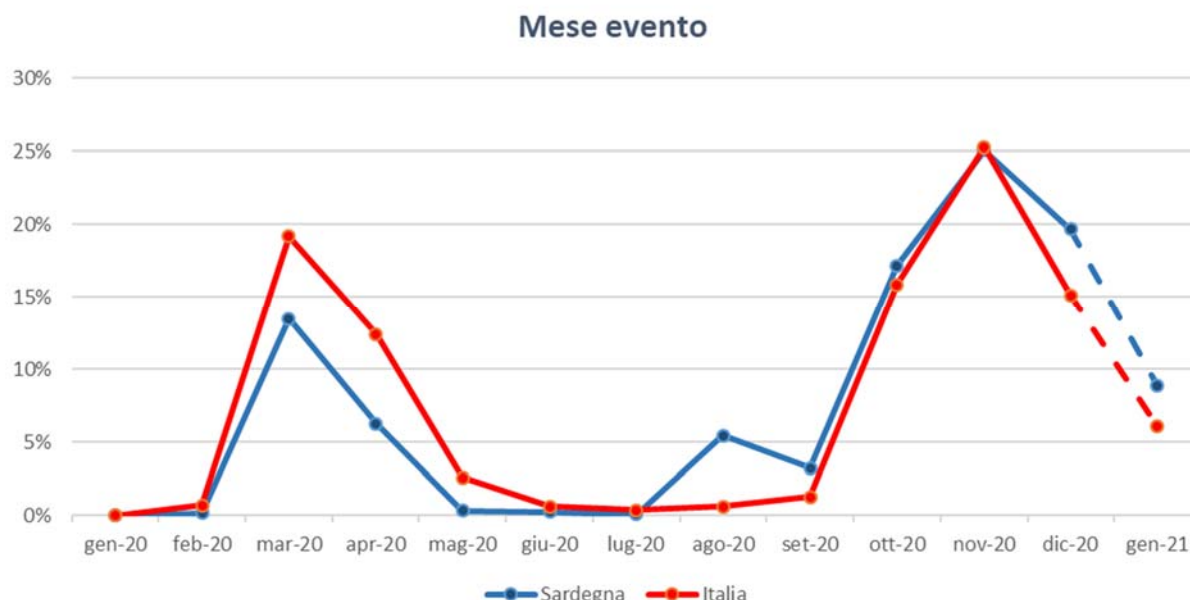
**L'attività economica**

- la gestione Industria e servizi registra il 96,7% delle denunce, la gestione per conto dello Stato il 2,1%, Agricoltura lo 0,9% e la Navigazione lo 0,3%;

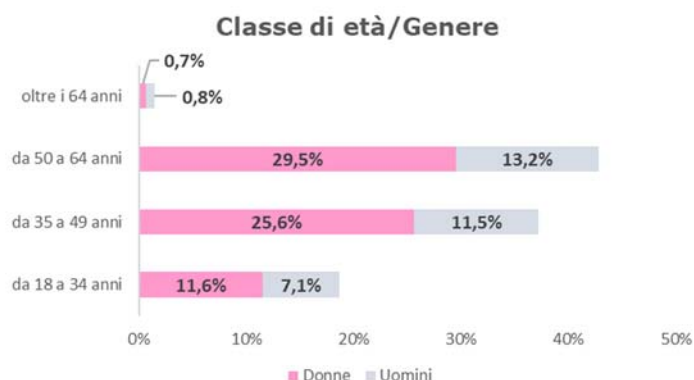
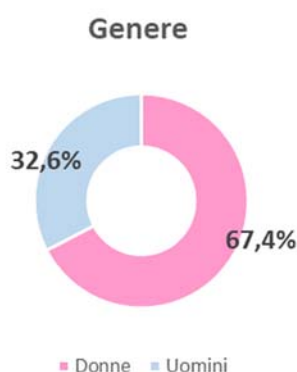
- l'81,5% delle denunce codificate per settore di attività economica (Ateco) interessa il settore "Sanità e assistenza sociale" (ospedali, case di cura e di riposo, istituti, cliniche e policlinici universitari, residenze per anziani e disabili); le professionalità più colpite sono infermieri, operatori socio-sanitari, ausiliari ospedalieri e inservienti;
- il settore "Noleggio e servizi alle imprese" registra il 6,7% delle denunce codificate: di cui il 43% proviene dall'attività di "Ricerca, selezione, fornitura di personale" con lavoratori interinali "prestati" a svariate attività e professionalità (principalmente di natura sanitaria e sociale), il 30% dalle attività di supporto per le funzioni di ufficio ed il 19% dall'attività di "Servizi per edifici e paesaggio" prevalentemente attività di pulizia e disinfestazione;
- il settore di alloggio e ristorazione è presente con il 3,1% dei casi codificati, con prevalenza di addetti alla ristorazione, alle vendite e di pulizia in alberghi e ristoranti;
- nel settore del Commercio, presente con l'1,7% delle denunce, i tre quarti dei casi nel commercio al dettaglio (tecnici delle telecomunicazioni e ausiliari di vendita) e un quarto all'ingrosso;
- l'"amministrazione pubblica" con l'1,0% delle denunce, la metà delle quali riguarda i vigili urbani;
- le "Attività manifatturiere" sono presenti con l'1,0%.

### REGIONE SARDEGNA

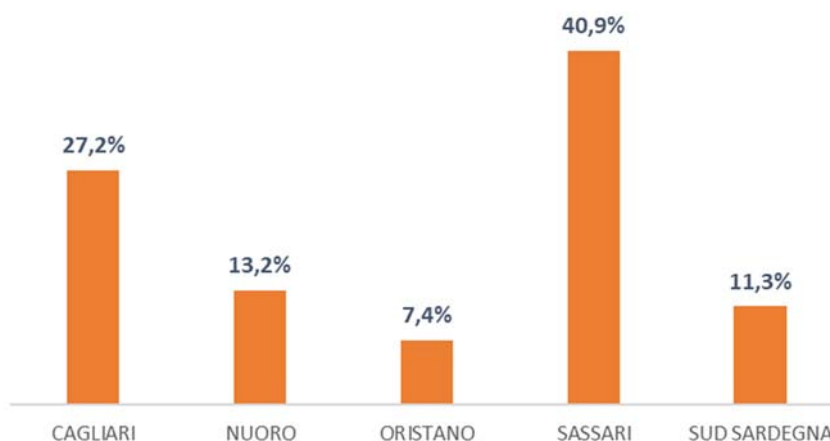
(Denunce in complesso: 2.353, periodo di accadimento gennaio 2020 – 31 gennaio 2021)



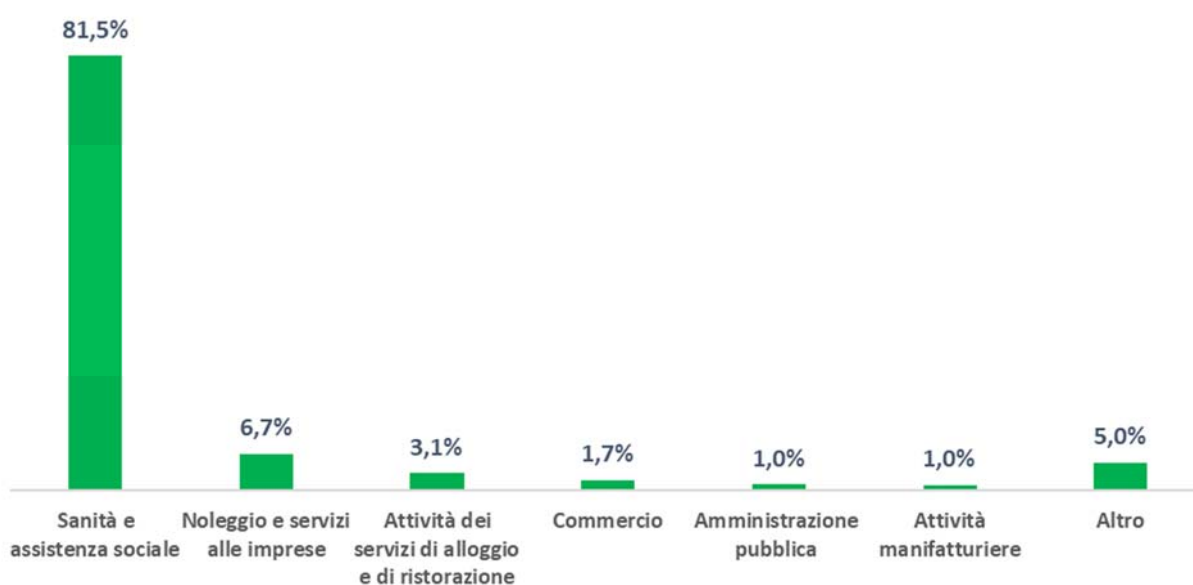
Nota: il valore di gennaio 2021 è da intendersi provvisorio e soggetto ad aumentare nelle prossime rilevazioni per effetto del consolidamento particolarmente influente sull'ultimo mese della serie



### Provincia dell'evento



### Industria e servizi - principali settori Ateco (casi codificati)



### Professioni (Cp2011 casi codificati)

