

## REGIONE SARDEGNA

## Denunce di infortunio sul lavoro da Covid-19 pervenute all'Inail

(periodo di accadimento gennaio – 30 novembre 2020)

	SARDEGNA	ITALIA	% SARDEGNA
<b>Denunce di infortunio sul lavoro da Covid-19</b>	<b>1.452</b>	<b>104.328</b>	<b>1,4%</b>
<b>di cui con esito mortale</b>	<b>1</b>	<b>366</b>	<b>0,3%</b>

Genere	CAGLIARI	NUORO	ORISTANO	SASSARI	SUD SARDEGNA	SARDEGNA	%
Donne	203	135	37	504	60	939	64,7%
Uomini	132	60	22	272	27	513	35,3%
<b>Classe di età</b>							
da 18 a 34 anni	51	30	10	169	16	276	19,0%
da 35 a 49 anni	114	87	20	309	32	562	38,7%
da 50 a 64 anni	160	77	29	287	38	591	40,7%
oltre i 64 anni	10	1	-	11	1	23	1,6%
<b>Totale</b>	<b>335</b>	<b>195</b>	<b>59</b>	<b>776</b>	<b>87</b>	<b>1.452</b>	<b>100,0%</b>
<b>Incidenza sul totale</b>	<b>23,1%</b>	<b>13,4%</b>	<b>4,1%</b>	<b>53,4%</b>	<b>6,0%</b>	<b>100,0%</b>	
<b>Variazione % rispetto rilevazione mese precedente</b>	<b>110,7%</b>	<b>209,5%</b>	<b>136,0%</b>	<b>40,3%</b>	<b>190,0%</b>	<b>74,9%</b>	

<b>di cui con esito mortale</b>	-	-	-	1	-	1	
---------------------------------	---	---	---	---	---	---	--

Nota: i dati al 30 novembre 2020 aggiornano, integrano e in alcuni casi rettificano i dati elaborati precedentemente. La rilevazione delle denunce di infortunio da Covid-19 è per mese e luogo di accadimento degli infortuni. L'analisi delle denunce di infortunio con esito mortale da Covid-19 è per mese di decesso dell'infortunato e luogo del contagio.

Rispetto alla data di rilevazione del 31 ottobre le denunce di infortunio sul lavoro da Covid-19 sono aumentate di 662 casi (+74,9%), di cui 410 avvenuti a novembre e 196 ad ottobre, gli altri nei mesi precedenti; si è registrato il primo caso mortale a novembre. Il rilevante aumento ha riguardato tutte le province ma più intensamente in termini relativi quelle di Nuoro (+209,5%) e Sud Sardegna (+190,0%).

**Le professioni:**

- tra i tecnici della salute l'86% sono infermieri;
- tra le professioni qualificate nei servizi sanitari e sociali il 100% sono operatori socio sanitari;
- tra il personale non qualificato nei servizi di istruzione e sanitari il 66% sono ausiliari ospedalieri;
- tra gli addetti alla ristorazione, il 48% sono camerieri, il 27% cuochi e l'11% baristi;
- tra gli impiegati addetti alla segreteria e agli affari generali, l'82% è impiegato nelle attività amministrative;
- tra le professioni del personale non qualificato nei servizi di pulizia di uffici, alberghi, navi, ristoranti, aree pubbliche e veicoli, il 54% sono addetti alle pulizie di locali, di stabili e di interni e il 29% lavapiatti.

**L'attività economica:**

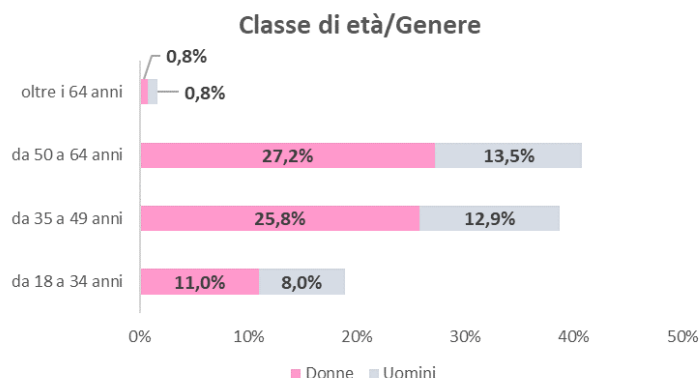
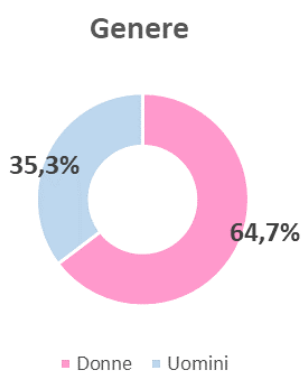
- la gestione Industria e servizi registra il 95,7% delle denunce, la gestione per conto dello Stato il 3,0%, Agricoltura lo 0,9% e la Navigazione lo 0,3%;
- il 79,1% delle denunce codificate per settore di attività economica (Ateco) interessa il settore "Sanità e assistenza sociale" (ospedali, case di cura e di riposo, istituti, cliniche e policlinici universitari, residenze per anziani e disabili); le professionalità più colpite sono infermieri, operatori socio-sanitari, ausiliari ospedalieri e inservienti;
- il settore "Noleggio e servizi alle imprese" registra il 7,0% delle denunce codificate: gli addetti ai call center e alle pulizie di locali tra i più colpiti;
- il settore di alloggio e ristorazione è presente con il 4,5% dei casi codificati, con prevalenza di addetti alla ristorazione, addetti alle vendite e di pulizia in alberghi e ristoranti;
- nel settore del Commercio, presente con il 2,5% delle denunce, colpiti principalmente i tecnici delle telecomunicazioni.

**I decessi:**

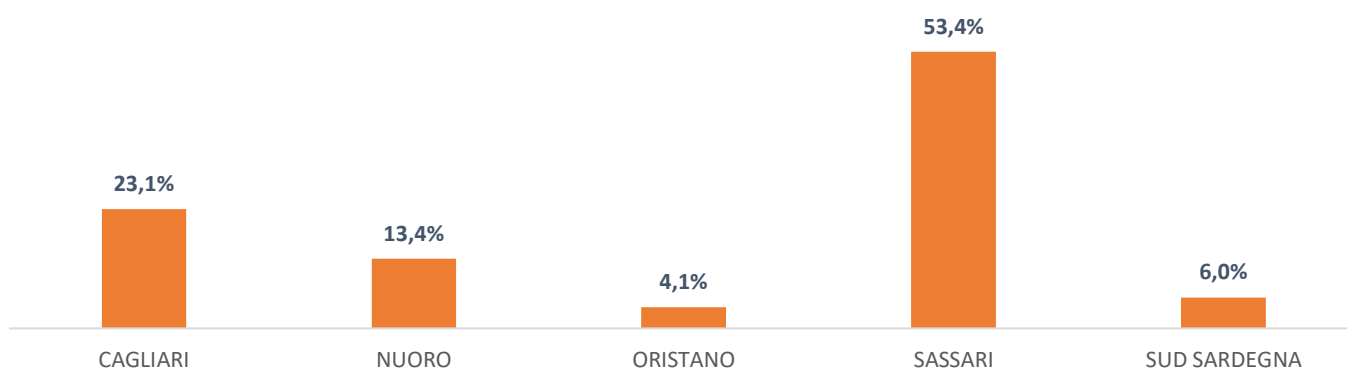
- Si è registrato il primo decesso nel mese di novembre.

### REGIONE SARDEGNA

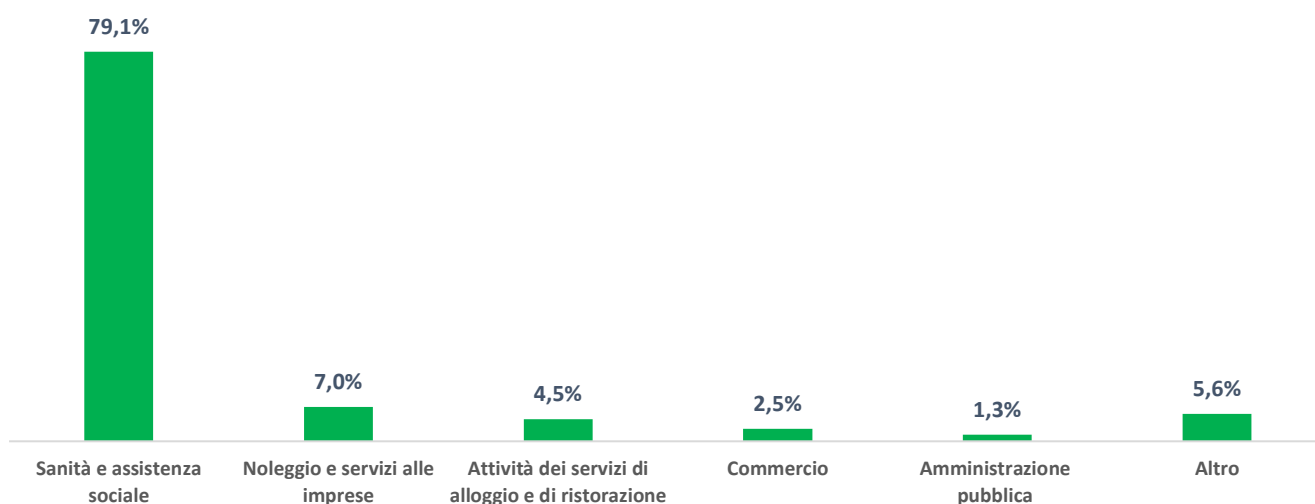
(Denunce in complesso: 1.452, periodo di accadimento gennaio – 30 novembre 2020)



#### Provincia dell'evento



#### Industria e servizi - principali settori Ateco (casi codificati)



**Professioni (CP2011 casi codificati)**
