

LIGURIA

SCHEDA INFORTUNI COVID-19

Denunce di infortunio sul lavoro da Covid-19 pervenute all'Inail
(periodo di accadimento gennaio 2020 – 30 settembre 2021)

The logo consists of the word "INAIL" in white, bold, uppercase letters, centered within a vertical grey rectangular bar. This bar is positioned on the left side of the page, extending from the top to the bottom of a dark blue horizontal band that spans the width of the page.

INAIL

REGIONE LIGURIA

Denunce di infortunio sul lavoro da Covid-19 pervenute all'Inail (periodo di accadimento gennaio 2020 – 30 settembre 2021)

	LIGURIA		ITALIA		% LIGURIA	
Denunce di infortunio sul lavoro da Covid-19	6.993		181.636		3,9%	
di cui con esito mortale	28		762		3,7%	
Genere	GENOVA	IMPERIA	LA SPEZIA	SAVONA	LIGURIA	%
Donne	2.944	619	410	789	4.762	68,1%
Uomini	1.443	289	185	314	2.231	31,9%
Classe di età						
fino a 34 anni	814	138	93	176	1.221	17,5%
da 35 a 49 anni	1.489	301	177	405	2.372	33,9%
da 50 a 64 anni	1.987	445	314	503	3.249	46,5%
oltre i 64 anni	97	24	11	19	151	2,1%
Totale	4.387	908	595	1.103	6.993	100,0%
Incidenza sul totale	62,7%	13,0%	8,5%	15,8%	100,0%	
Variazione % rispetto rilevazione precedente	0,9%	0,8%	0,7%	1,5%	1,0%	

di cui con esito mortale	18	2	5	3	28
---------------------------------	-----------	----------	----------	----------	-----------

Nota: i dati al 30 settembre 2021 aggiornano, integrano e in alcuni casi rettificano i dati elaborati precedentemente. La rilevazione delle denunce di infortunio da Covid-19 è per mese e luogo del contagio. L'analisi delle denunce di infortunio con esito mortale da Covid-19 è per mese di decesso dell'infortunato e luogo del contagio.

- **Rispetto alla data di rilevazione del 31 agosto 2021** le denunce di infortunio sul lavoro da Covid-19 sono aumentate di 66 casi (+1,0%, l'incremento nazionale è invece dello 0,9%), di cui 30 avvenuti a settembre, 20 ad agosto, i restanti casi sono riconducibili ai mesi precedenti. Il lieve aumento ha riguardato tutte le province, in particolare in valore assoluto Genova (che concentra il 62,7% delle denunce regionali) e in termini relativi Savona.
- **L'analisi nella regione** mostra un andamento dei contagi professionali tendenzialmente simile a quello medio nazionale con l'81,6% delle denunce riferibili all'anno 2020. Il picco dei contagi professionali si raggiunge nei mesi di ottobre e novembre 2020, altra punta si osserva a marzo 2020, a inizio pandemia. Nel 2021 il fenomeno è in forte attenuazione, con un minimo di casi nei mesi di giugno e settembre, in particolare giugno è anche il mese in cui si conta il più basso numero di denunce sull'intero periodo esaminato, sia nella regione che a livello medio nazionale.
- **Gli eventi mortali sono aumentati di 1 caso:** dei 28 decessi complessivi, 24 si riferiscono al 2020.

Le professioni

- tra i tecnici della salute l'83,9% sono infermieri, il 5,0% fisioterapisti, il 4,2% tecnici sanitari;
- tra le professioni qualificate nei servizi sanitari e sociali sono quasi esclusivamente operatori sociosanitari;
- tra i medici, il 29,8% sono medici generici e internisti, il 5,3% anestesisti;
- tra gli impiegati addetti alla segreteria e agli affari generali sono tutti lavoratori con ruoli amministrativi e di segreteria, in particolare il 27,5% sono impiegati amministrativi e il 21,1% assistenti amministrativi con compiti esecutivi;
- tra le professioni qualificate nei servizi personali ed assimilati il 45,4% sono assistenti ed accompagnatori per disabili in istituzioni, il 26,0% operatori socio assistenziali;
- tra il personale non qualificato nei servizi di istruzione e sanitari il 63,3% sono ausiliari ospedalieri e sanitari, il 9,2% inservienti in case di riposo.

L'attività economica

- la gestione Industria e servizi registra la stragrande maggioranza dei contagi professionali (95,6%), seguono la Navigazione (2,4%), la gestione per Conto dello Stato (Amministrazioni centrali dello Stato, Scuole e Università statali, 1,9%) e l'Agricoltura (0,1%);

- il 64,3% delle denunce codificate per settore di attività economica (Ateco) riguarda la "Sanità e assistenza sociale", in particolare l'assistenza sanitaria con il 58,0% dei contagi;
- il 15,8% dei casi afferisce all'"Amministrazione pubblica" ed in particolare gli organismi preposti alla sanità, come le Asl, e le amministrazioni regionali, provinciali e comunali;
- il 4,7% delle denunce coinvolge i lavoratori del "Commercio", tra i più colpiti gli addetti del commercio al dettaglio (91,2% dei casi);
- il 3,5% dei casi interessa il "Noleggio e servizi alle imprese", oltre la metà (51,0%) riguardano le attività di ricerca e selezione del personale, seguono le attività di servizi per edifici e paesaggi (42,2%);
- il 2,8% delle denunce si registra nel settore del "Trasporto e magazzinaggio", in particolare il 54,9% dei contagi avvengono nell'ambito dei servizi postali e delle attività di corriere.

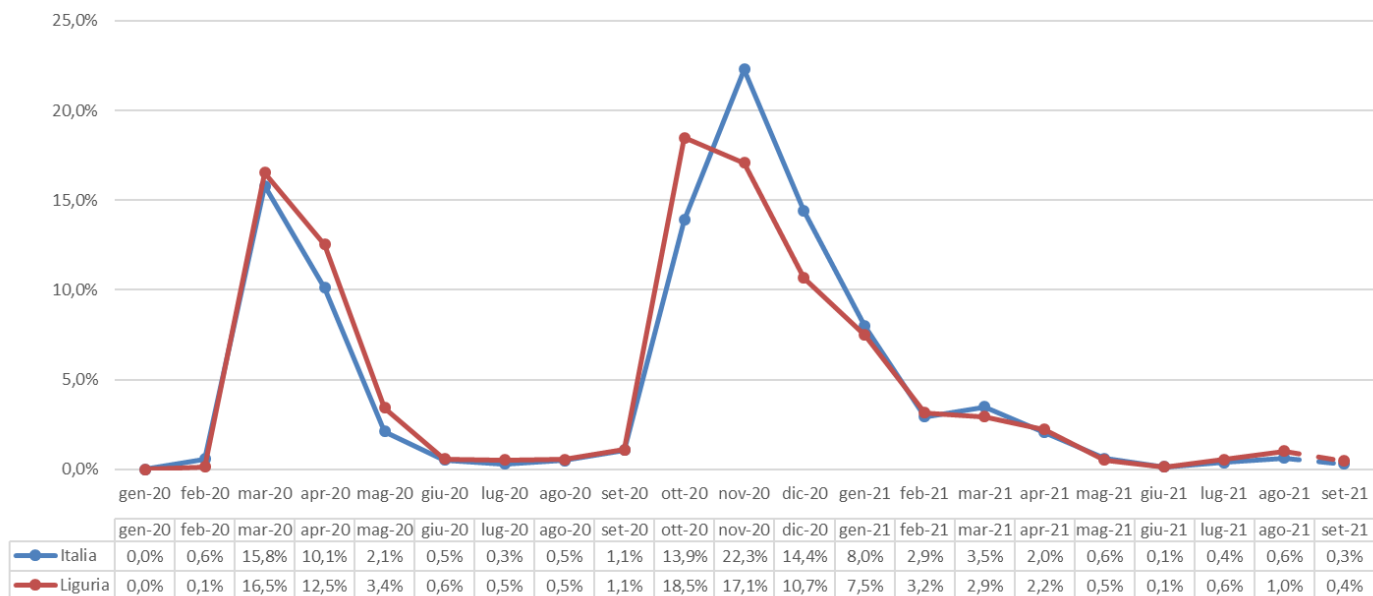
I decessi

- l'86% dei decessi sono riconducibili all'Industria e Servizi;
- un terzo dei decessi coinvolge il personale sanitario (medici, infermieri, operatori-sanitari, ausiliari).

REGIONE LIGURIA

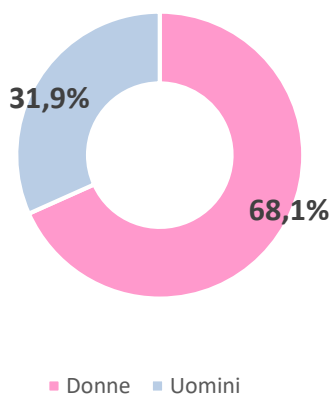
(Denunce in complesso: 6.993, periodo di accadimento gennaio 2020 – 30 settembre 2021)

Mese evento

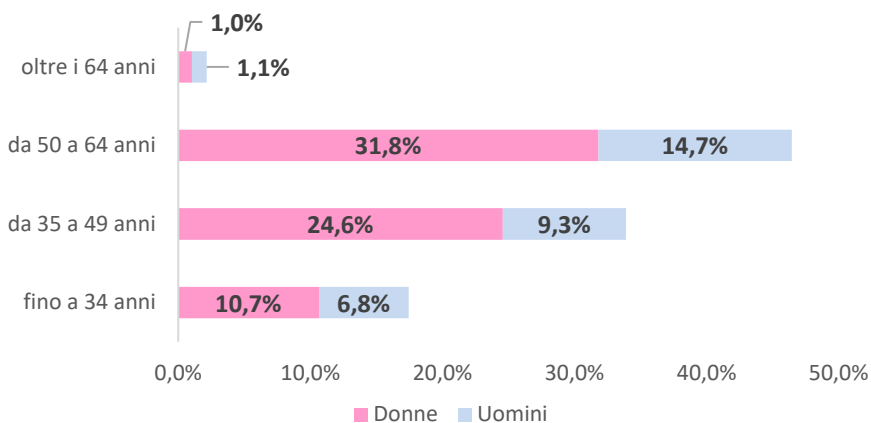


Nota: il valore di settembre 2021 è da intendersi provvisorio e soggetto ad aumentare nelle prossime rilevazioni per effetto del consolidamento particolarmente influente sull'ultimo mese della serie.

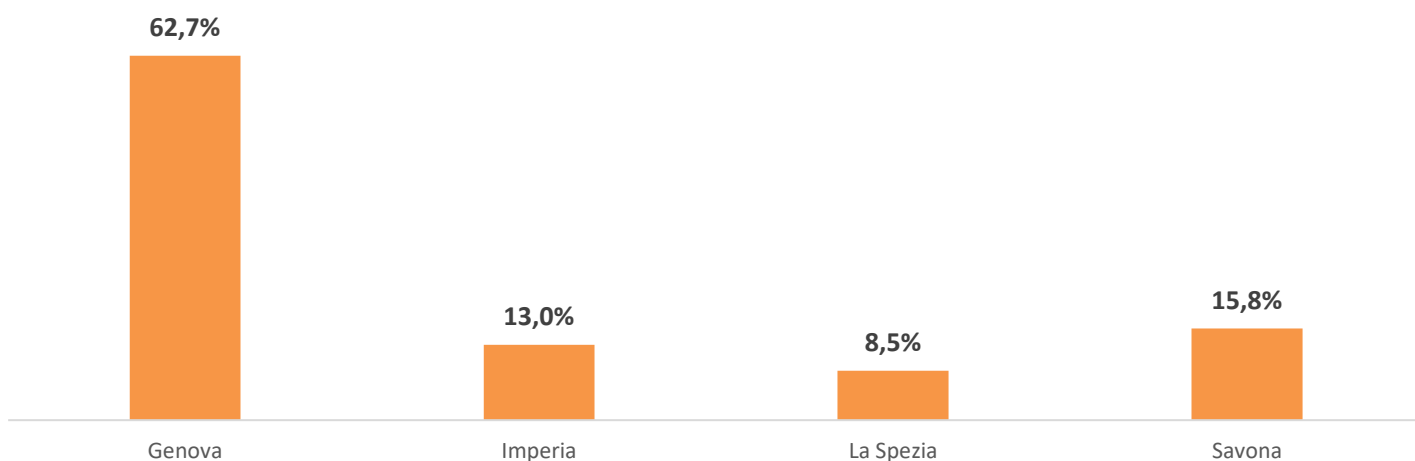
Genere



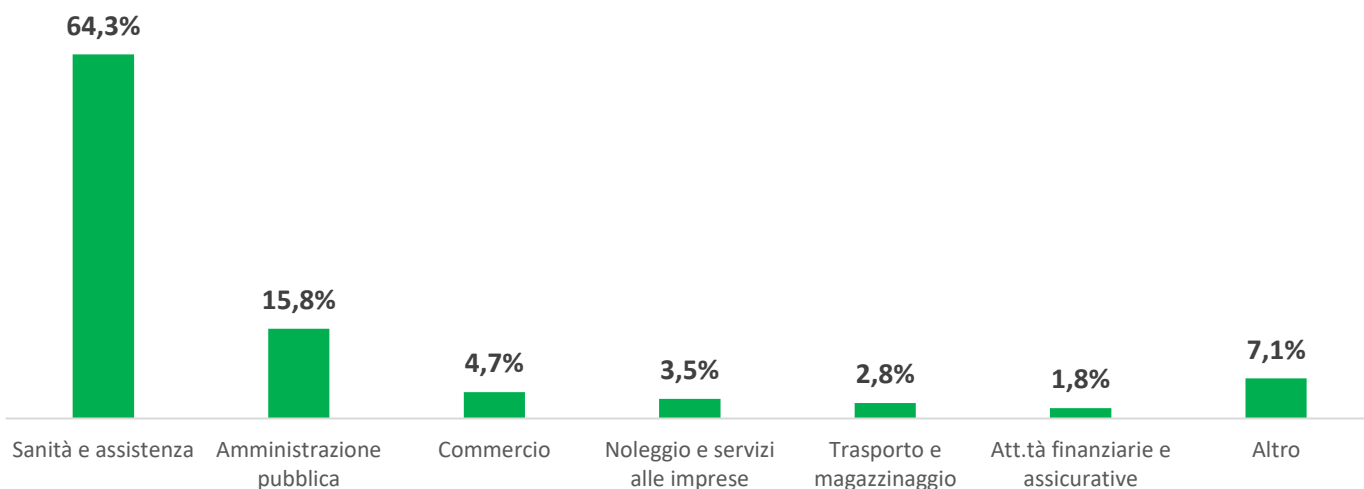
Classe di età/Genere



Provincia dell'evento



Industria e Servizi - principali settori Ateco (casi codificati)



Professioni (CP2011 casi codificati)

