

# VALLE D'AOSTA

## SCHEDA INFORTUNI COVID-19

Denunce di infortunio sul lavoro da Covid-19 pervenute all'Inail  
(periodo di accadimento gennaio 2020 – 30 settembre 2021)

The logo for INAIL, consisting of the letters 'INAIL' in a bold, white, sans-serif font, centered within a grey rectangular box. The box is positioned on the left side of the page, partially overlapping a dark blue horizontal bar that spans the width of the page below the text.

**INAIL**

### REGIONE VALLE D'AOSTA

#### Denunce di infortunio sul lavoro da Covid-19 pervenute all'Inail (periodo di accadimento gennaio 2020 – 30 settembre 2021)

	VALLE D'AOSTA	ITALIA	% VALLE D'AOSTA
Denunce di infortunio sul lavoro da Covid-19	829	181.636	0,5%
di cui con esito mortale	2	762	0,3%

Genere	VALLE D'AOSTA	%
Donne	643	77,6%
Uomini	186	22,4%
Classe di età		
fino a 34 anni	115	13,9%
da 35 a 49 anni	344	41,5%
da 50 a 64 anni	359	43,3%
oltre i 64 anni	11	1,3%
<b>Totale</b>	<b>829</b>	<b>100,0%</b>
<b>Incidenza sul totale</b>	<b>100,0%</b>	
<b>Variazione % rispetto rilevazione precedente</b>	<b>0,5%</b>	

**di cui con esito mortale 2**

*Nota: i dati al 30 settembre 2021 aggiornano, integrano e in alcuni casi rettificano i dati elaborati precedentemente. La rilevazione delle denunce di infortunio da Covid-19 è per mese e luogo del contagio. L'analisi delle denunce di infortunio con esito mortale da Covid-19 è per mese di decesso dell'infortunato e luogo del contagio.*

- **Rispetto alla data di rilevazione del 31 agosto 2021** le denunce di infortunio sul lavoro da Covid-19 sono aumentate di 4 casi (+0,5%, inferiore al +0,9% nazionale), tutti avvenuti ad agosto 2021.
- **L'analisi nella regione** evidenzia che la maggior parte dei contagi sono riconducibili all'anno 2020 (86,1% del totale), mentre il fenomeno risulta più contenuto nei primi nove mesi del 2021, in linea con quanto osservato a livello nazionale. Oltre la metà dei contagi professionali si concentra nei mesi di ottobre e novembre 2020. Il 2021 è caratterizzato, sia a livello regionale che nazionale, da un andamento decrescente, ad esclusione della lieve risalita ad aprile e ad agosto. Incidenze al minimo nei mesi estivi (10 le denunce regionali nel quadrimestre giugno-settembre 2021).
- **Gli eventi mortali non si sono incrementati rispetto alla precedente rilevazione.**

#### Le professioni

- tra le professioni qualificate nei servizi sanitari e sociali, sono tutti operatori socio sanitari;
- tra i tecnici della salute, l'83% sono infermieri;
- tra i direttori, dirigenti ed equiparati dell'amministrazione pubblica e nei servizi di sanità, istruzione e ricerca, il 93% sono dirigenti sanitari;
- tra le professioni qualificate nei servizi personali ed assimilati, i due terzi sono operatori socio assistenziali, il 13% assistenti domiciliari e familiari, il 12% assistenti sociosanitari con funzioni di sostegno ed educative;
- tra gli impiegati addetti alla segreteria e agli affari generali, il 92% svolge attività amministrative e l'8% di segreteria.

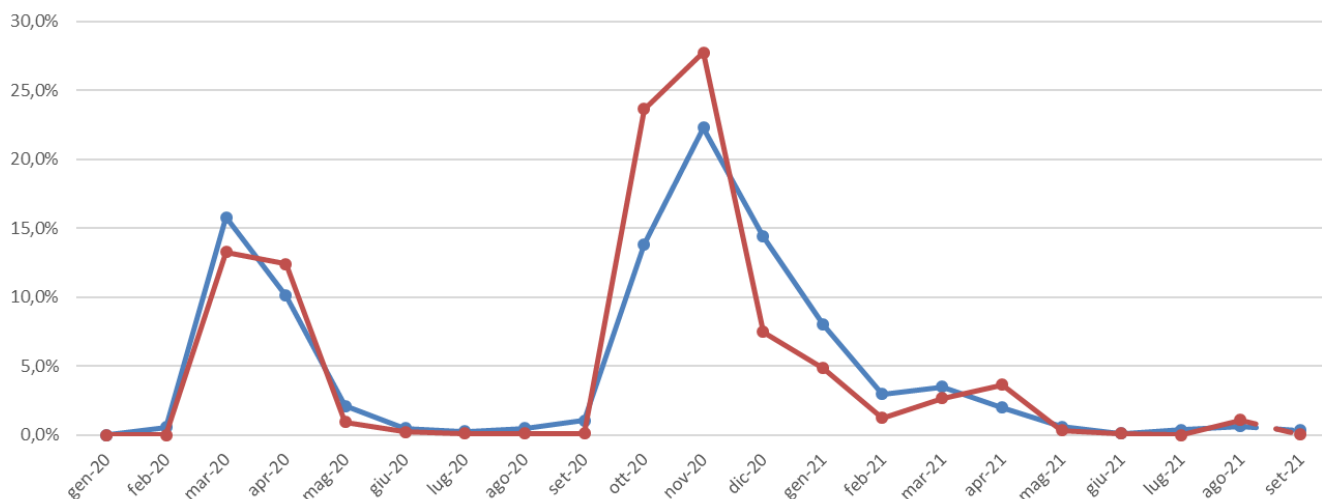
#### L'attività economica

- la gestione Industria e servizi registra il 99,4% delle denunce, l'Agricoltura lo 0,5% e il conto Stato 0,1%;
- il 78,9% delle denunce codificate per attività economica (Ateco) riguarda il settore della "Sanità e assistenza sociale" (55,2% delle denunce, per oltre i tre quarti ospedali, case di cura e di riposo, istituti, cliniche e policlinici universitari e circa un quarto tra strutture residenziali e non residenziali per anziani e disabili) e gli organi preposti alla sanità, come le Asl, dell' "Amministrazione pubblica" (23,7%); le professionalità più colpite sono operatori socio sanitari, infermieri, dirigenti sanitari e operatori socio assistenziali;
- il settore "Noleggio e servizi alle imprese" registra il 10,3% delle denunce codificate, in prevalenza (nove su dieci) proveniente dall'attività di "Ricerca, selezione, fornitura di personale", con lavoratori interinali "prestati" a svariate attività e professionalità; tra i più colpiti infermieri e operatori sanitari;
- il settore "Attività di servizi di alloggio e di ristorazione" è presente con il 3,0% delle denunce, il "Trasporto e magazzinaggio" il 2,4% e il "Commercio" con l'1,6%.

### REGIONE VALLE D'AOSTA

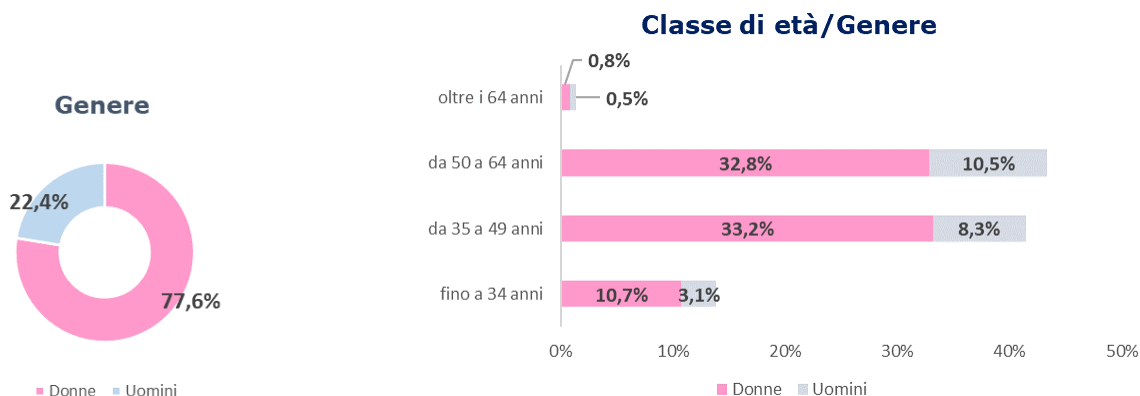
(Denunce in complesso: 829, periodo di accadimento gennaio 2020 – 30 settembre 2021)

Mese evento

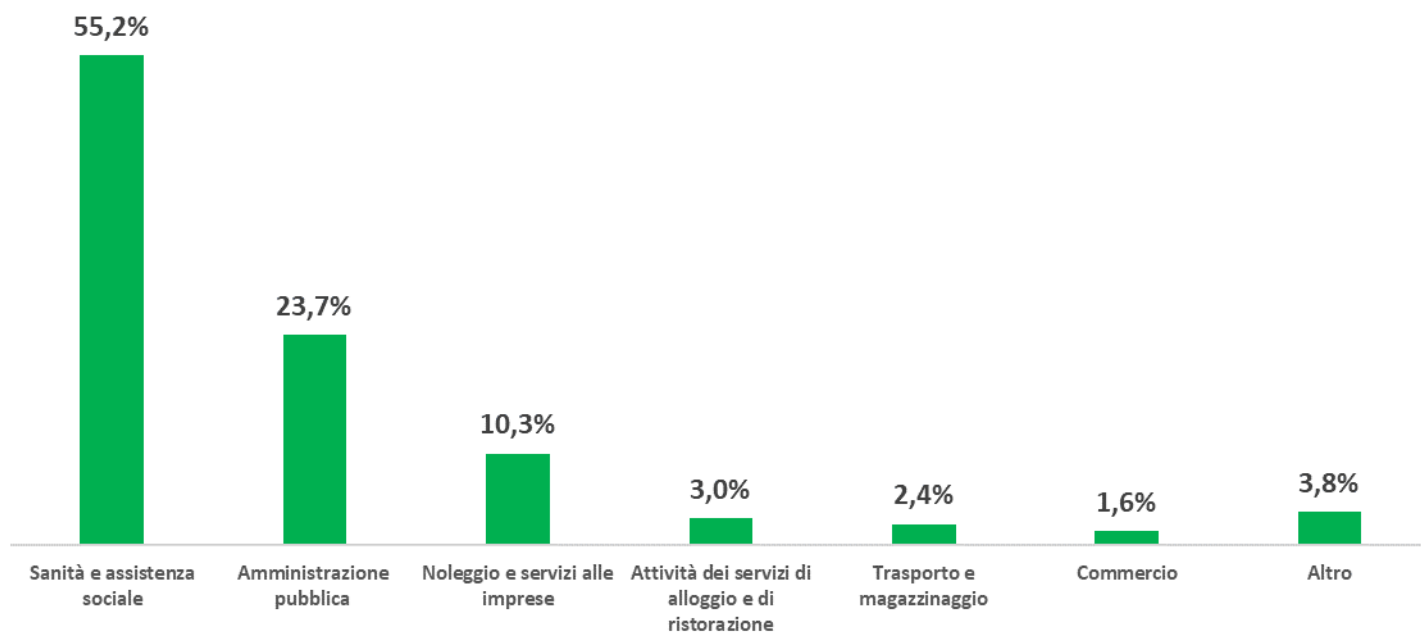


	gen-20	feb-20	mar-20	apr-20	mag-20	giu-20	lug-20	ago-20	set-20	ott-20	nov-20	dic-20	gen-21	feb-21	mar-21	apr-21	mag-21	giu-21	lug-21	ago-21	set-21
Italia	0,0%	0,6%	15,8%	10,1%	2,1%	0,5%	0,3%	0,5%	1,1%	13,8%	22,3%	14,4%	8,0%	2,9%	3,5%	2,0%	0,6%	0,1%	0,4%	0,6%	0,3%
Valle d'Aosta	0,0%	0,0%	13,3%	12,4%	1,0%	0,2%	0,1%	0,1%	0,1%	23,6%	27,7%	7,5%	4,8%	1,2%	2,7%	3,6%	0,4%	0,1%	0,0%	1,1%	0,0%

Nota: il valore di settembre 2021 è da intendersi provvisorio e soggetto ad aumentare nelle prossime rilevazioni per effetto del consolidamento particolarmente influente sull'ultimo mese della serie.



### Industria e Servizi - principali settori Ateco (casi codificati)



### Professioni (CP2011 casi codificati)

