

# ABRUZZO

## SCHEDA INFORTUNI COVID-19

Denunce di infortunio sul lavoro da Covid-19 pervenute all'Inail  
(periodo di accadimento gennaio 2020 – 31 agosto 2022)

**INAIL**



## REGIONE ABRUZZO

## Denunce di infortunio sul lavoro da Covid-19 pervenute all'Inail

(periodo di accadimento gennaio 2020 – agosto 2022)

	ABRUZZO	ITALIA	% ABRUZZO
Denunce di infortunio sul lavoro da Covid-19	6.423	296.806	2,2%
di cui con esito mortale	33	886	3,7%

Genere	CHIETI	L'AQUILA	PESCARA	TERAMO	ABRUZZO	%
Donne	1.429	834	913	1.161	4.337	67,5%
Uomini	638	351	515	582	2.086	32,5%
<b>Classe di età</b>						
fino a 34 anni	347	152	240	353	1.092	17,0%
da 35 a 49 anni	769	469	560	708	2.506	39,0%
da 50 a 64 anni	889	532	586	630	2.637	41,1%
oltre i 64 anni	62	32	42	52	188	2,9%
<b>Totale</b>	<b>2.067</b>	<b>1.185</b>	<b>1.428</b>	<b>1.743</b>	<b>6.423</b>	<b>100,0%</b>
<b>Incidenza sul totale</b>	<b>32,2%</b>	<b>18,5%</b>	<b>22,2%</b>	<b>27,1%</b>	<b>100,0%</b>	
<b>Variazione % rispetto rilevazione precedente</b>	<b>13,4%</b>	<b>6,9%</b>	<b>10,6%</b>	<b>11,0%</b>	<b>10,9%</b>	

di cui con esito mortale	8	3	17	5	33
--------------------------	---	---	----	---	----

Nota: i dati dell'ultima rilevazione bimestrale aggiornano, integrano e in alcuni casi rettificano i dati elaborati precedentemente. La rilevazione delle denunce di infortunio da Covid-19 è per mese e luogo del contagio. L'analisi delle denunce di infortunio con esito mortale da Covid-19 è per mese di decesso dell'infortunato e luogo del contagio.

**Rispetto alla data di rilevazione del 30 giugno 2022** le denunce di infortunio sul lavoro da Covid-19 sono aumentate di 630 casi (+10,9%, superiore al +6,6% nazionale), di cui 126 avvenuti ad agosto, 430 a luglio e 45 a giugno 2022, con i restanti casi riconducibili ai mesi precedenti. L'aumento ha riguardato tutte le province, ma più intensamente in termini relativi quelle di Chieti e Teramo.

**L'analisi nella regione** evidenzia che la maggior parte dei contagi sono riconducibili ai primi otto mesi 2022 (50,2% del totale contro il 33,4% nazionale), il 35,9% al 2020 e il 13,9% al 2021. Il 29,8% delle denunce da Covid-19 si concentra nel periodo ottobre 2020-gennaio 2021 (picco assoluto a novembre 2020 con l'11,7%). Il 2021 è caratterizzato da un andamento tendenzialmente decrescente, con incidenze mensili simili al dato nazionale e da una ripresa del fenomeno a fine anno. Il 2022 si apre accentuando sensibilmente tale incremento (gennaio con il 10,8% delle denunce complessive), e poi con un andamento altalenante con febbraio in calo, marzo ed aprile in aumento e poi di nuovo in calo fino a giugno e risalita a luglio, ma con incidenze mensili comunque superiori alla media nazionale. Ad agosto, si registra un calo significativo delle denunce.

**Gli eventi mortali non si sono incrementati rispetto alla precedente rilevazione:** dei 33 casi complessivi, 15 si riferiscono al 2020, 17 al 2021 e 1 al 2022.

### Le professioni

- tra i tecnici della salute, l'85% sono infermieri;
- tra le professioni qualificate nei servizi sanitari e sociali, le denunce sono quasi tutte afferenti a operatori socio sanitari;
- tra il personale non qualificato nei servizi di istruzione e sanitari, il 58% sono portantini, il 33% ausiliari ospedalieri e il 6% bidelli;
- tra gli impiegati addetti alla segreteria e agli affari generali, l'84% lavora negli uffici amministrativi e il 16% in quelli di segreteria.

### L'attività economica

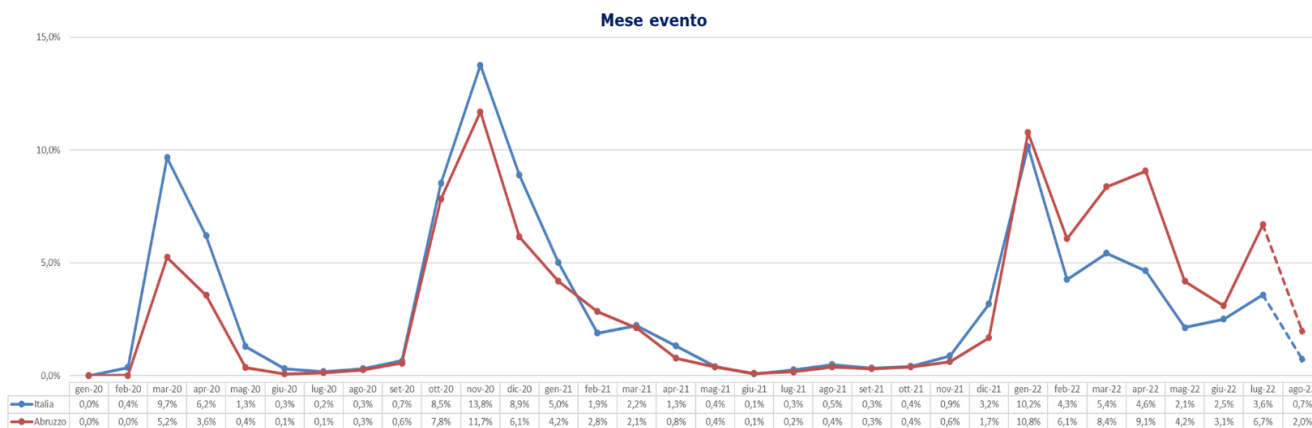
- la gestione Industria e servizi registra il 96,8% delle denunce, seguita dalla gestione per Conto dello Stato (2,8%), dall'Agricoltura (0,3%) e Navigazione (0,1%);
- il 78,9% delle denunce codificate per attività economica (Ateco) riguarda il settore "Sanità e assistenza sociale": ospedali, case di cura e di riposo incidono per il 92%;
- il settore "Noleggio e servizi alle imprese" registra il 7,3% delle denunce codificate, di cui il 67% proviene dall'attività di "Ricerca, selezione, fornitura di personale" con lavoratori interinali "prestati" a svariate attività e professionalità (principalmente di natura sanitaria e sociale) e il 30% dall'attività di "Servizi per edifici e paesaggio", prevalentemente attività di pulizia e disinfestazione;
- il 5,4% il settore dei "Trasporti e magazzinaggio", il 13% riguarda i trasporti terrestri, l'85% i servizi postali e attività di corriere e il 2% il magazzinaggio e custodia;
- il 2,1% il comparto manifatturiero, in particolare quello alimentare (58% dei casi) e dei metalli (16%).
- il settore delle "Costruzioni" ha registrato l'1,0% delle denunce, il 57% in lavori specializzati, il 33% in costruzione di edifici e il 10% in ingegneria civile;
- lo 0,9% Attività professionali, scientifiche e tecniche;
- lo 0,9% ha coinvolto le "Altre attività dei servizi", oltre 2 casi su 3 riguardano i servizi alla persona, quasi uno su tre le organizzazioni associative, il 4% le riparazioni di computer e di apparecchiature per le comunicazioni;

### I decessi

I decessi riguardano prevalentemente il personale sanitario (medici, infermieri, operatori sanitari) e amministrativo (impiegati addetti alla segreteria e agli affari generali).

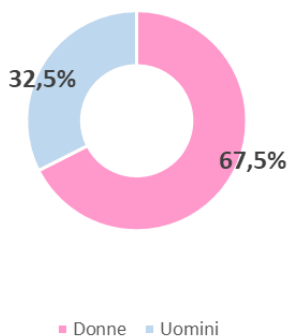
## REGIONE ABRUZZO

**(Denunce in complesso: 6.423, periodo di accadimento gennaio 2020 – agosto 2022)**

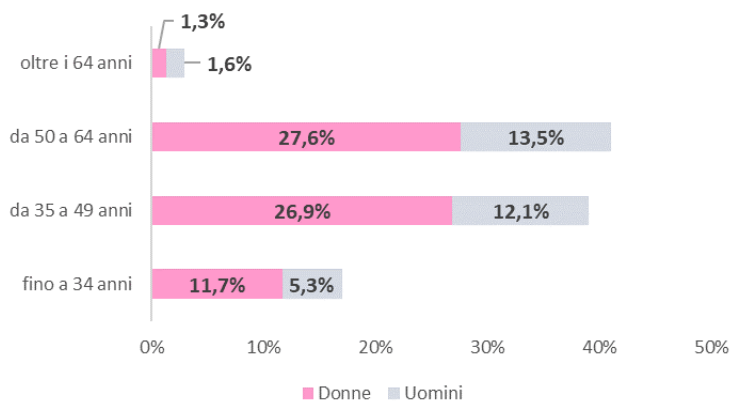


Nota: il valore dell'ultimo mese è da intendersi provvisorio e soggetto ad aumentare nelle prossime rilevazioni per effetto del consolidamento particolarmente influente sull'ultimo mese della serie.

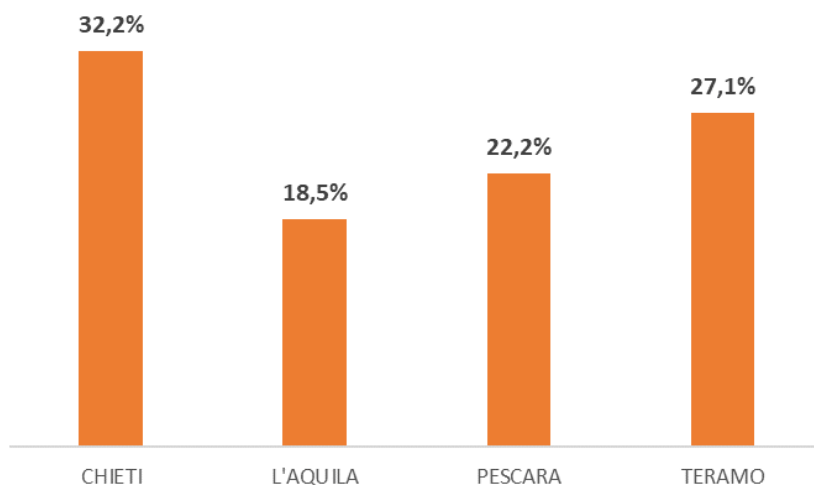
### Genere



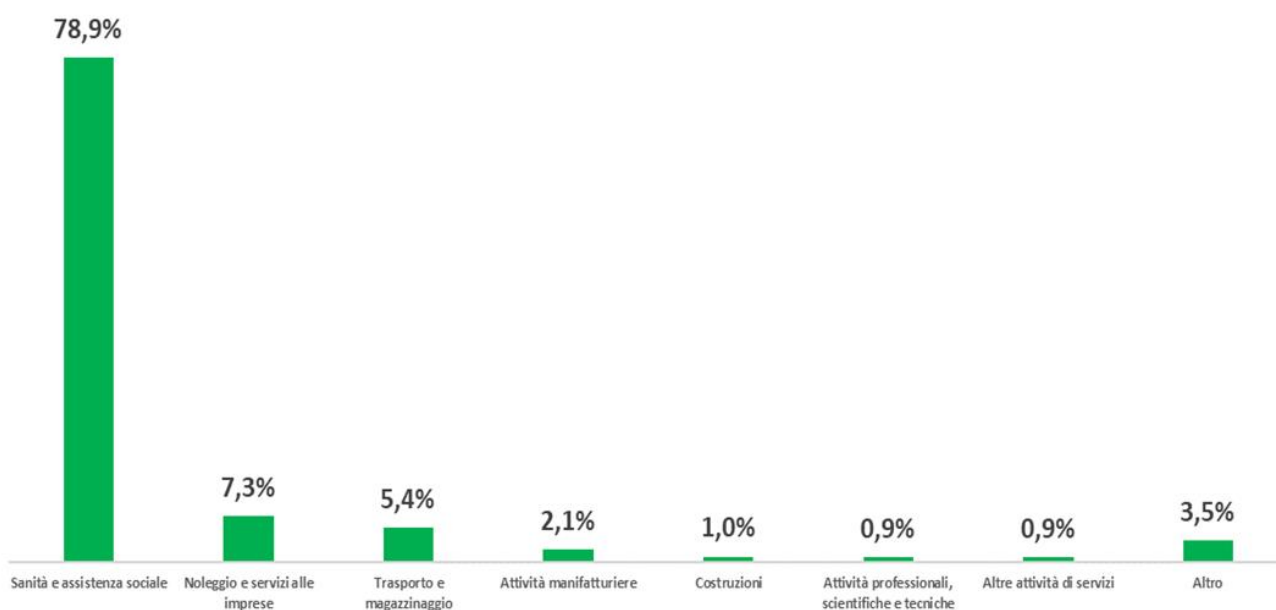
### Classe di età/Genere



### Provincia dell'evento



### Industria e Servizi - principali settori Ateco (casi codificati)



**Professioni (CP2011 casi codificati)**
