

## PROVINCIA AUTONOMA DI TRENTO

### Denunce di infortunio sul lavoro da Covid-19 pervenute all'Inail

(periodo di accadimento gennaio 2020 – 31 gennaio 2022)

	PROV. AUT. TRENTO	ITALIA	% PROV. AUT. TRENTO
Denunce di infortunio sul lavoro da Covid-19	3.048	211.390	1,4%
di cui con esito mortale	3	823	0,4%

Genere	PROV. AUT. TRENTO	%
Donne	2.356	77,3%
Uomini	692	22,7%
Classe di età		
fino a 34 anni	581	19,1%
da 35 a 49 anni	1.169	38,3%
da 50 a 64 anni	1.264	41,5%
oltre i 64 anni	34	1,1%
<b>Totale</b>	<b>3.048</b>	<b>100,0%</b>
<b>Incidenza sul totale</b>	<b>100,0%</b>	
<b>Variatione % rispetto rilevazione precedente</b>	<b>3,5%</b>	

<b>di cui con esito mortale</b>	<b>3</b>
---------------------------------	----------

Nota: i dati al 31 gennaio 2022 aggiornano, integrano e in alcuni casi rettificano i dati elaborati precedentemente. La rilevazione delle denunce di infortunio da Covid-19 è per mese e luogo del contagio. L'analisi delle denunce di infortunio con esito mortale da Covid-19 è per mese di decesso dell'infortunato e luogo del contagio.

- **Rispetto alla data di rilevazione del 31 dicembre 2021** le denunce di infortunio sul lavoro da Covid-19 sono aumentate di 104 casi (+3,5%, incremento inferiore a quello medio nazionale pari a +10,6%), di cui 102 avvenuti a gennaio 2022 e 2 a dicembre 2021.
- **L'analisi nel territorio** mostra che l'85,2% dei contagi è riconducibile al 2020 (superiore al 70,3% nazionale), l'11,5% al 2021, il 3,3% a gennaio 2022. Il picco dei contagi professionali si registra in corrispondenza di marzo 2020, mese in cui si concentra il 24,7% di tutte le denunce pervenute da inizio pandemia, tale incidenza è ben più elevata di quella media nazionale (13,6%); altra punta si osserva a novembre (20,3% contro il 19,3% medio nazionale). Da inizio 2021 si rileva un progressivo e marcato calo dei contagi professionali, con una lieve risalita nell'ultimo trimestre. L'aumento del numero di denunce prosegue anche a gennaio 2022, mese in cui si registra il dato più elevato da gennaio 2021.
- **Gli eventi mortali non sono aumentati rispetto alla precedente rilevazione.**

#### Le professioni

- tra le professioni qualificate nei servizi sanitari e sociali, il 99,5% sono operatori socio-sanitari;
- tra i tecnici della salute, l'84,7% sono infermieri, il 5,6% fisioterapisti;
- tra le professioni qualificate nei servizi personali ed assimilati, il 62,9% sono operatori socio-assistenziali, il 13,7% sono animatori in residenze per anziani;
- tra il personale non qualificato nei servizi di istruzione e sanitari, il 42,8% sono inservienti in case di riposo e il 57,2% ausiliari (ospedalieri e sanitari);

- tra i medici, il 36,9% sono medici generici e internisti;
- tra gli impiegati addetti alla segreteria e agli affari generali, tutti con ruoli amministrativi, il 41,1% sono impiegati amministrativi e il 30,1% assistenti amministrativi.

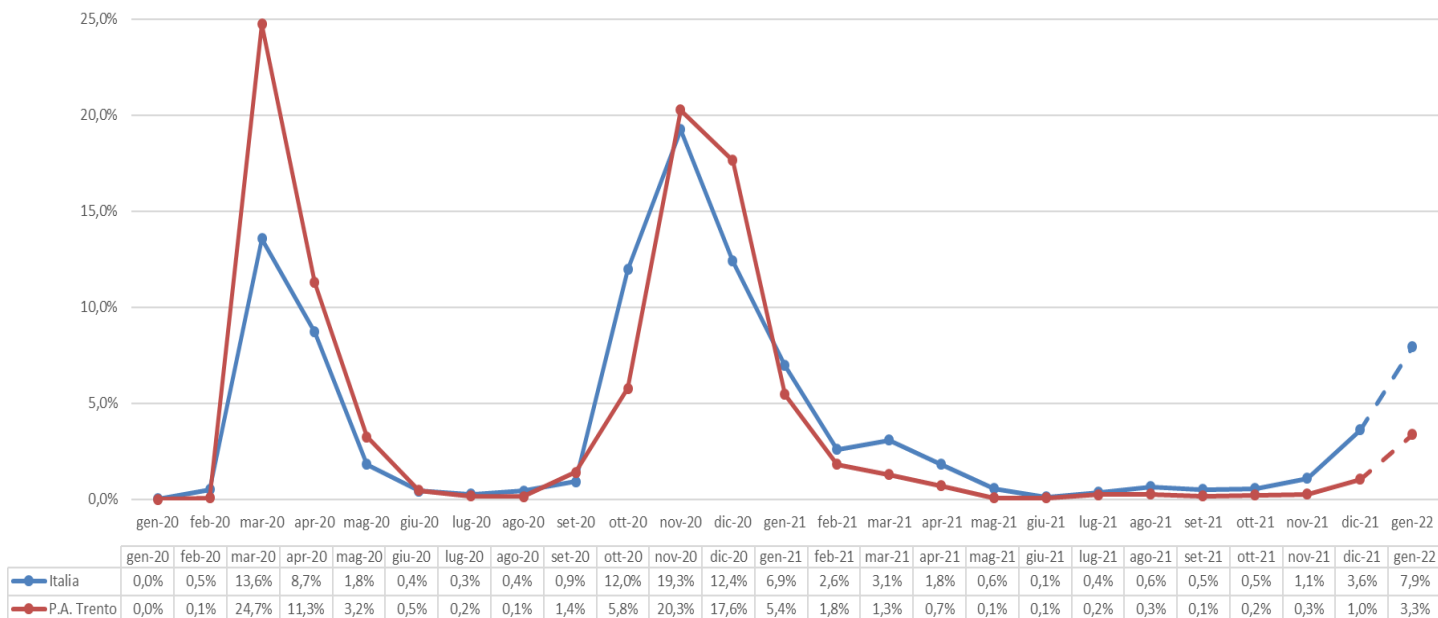
### L'attività economica

- la gestione Industria e servizi registra la stragrande maggioranza delle denunce col 99,2% di casi, seguono la gestione per Conto dello Stato (Amministrazioni centrali dello Stato, Scuole e Università statali) con lo 0,6%, l'Agricoltura e la Navigazione entrambe con lo 0,1%;
- il 54,5% delle denunce codificate per settore di attività economica (Ateco) riguarda la "Sanità e assistenza sociale" (ospedali, case di cura e di riposo, istituti, cliniche e policlinici universitari, residenze per anziani e disabili), in particolare l'assistenza sociale residenziale (circa 3 casi su 4); le professionalità più colpite sono operatori socio-sanitari, infermieri, medici, ausiliari;
- il 31,8% delle denunce interessa i "Servizi di alloggio e ristorazione" e quasi esclusivamente il personale delle strutture ricettive (97,1% dei contagi);
- il 4,0% dei contagi riguarda le "Attività manifatturiere", in particolare nel 91,7% dei casi la fabbricazione di prodotti di elettronica, ottica e computer;
- il 3,0% dei contagi coinvolge il personale del "Trasporto e magazzinaggio", prevalentemente i lavoratori dei servizi postali e delle attività di corriere (86,6% dei casi);
- il 2,2% delle denunce interessa il "Noleggio e supporto alle imprese", in particolare le attività di servizi residenziali e paesaggio (69,5% dei casi).

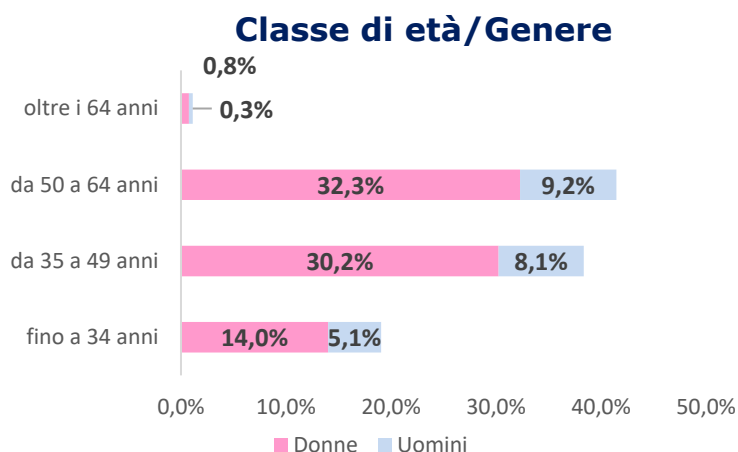
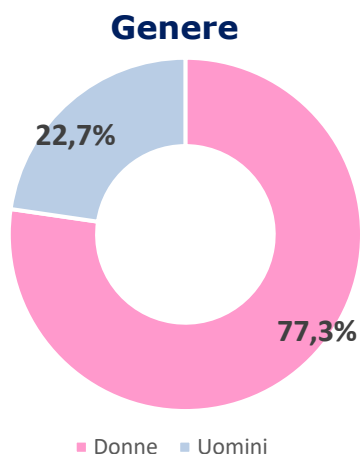
## PROVINCIA AUTONOMA DI TRENTO

(Denunce in complesso: 3.048, periodo di accadimento gennaio 2020 – 31 gennaio 2022)

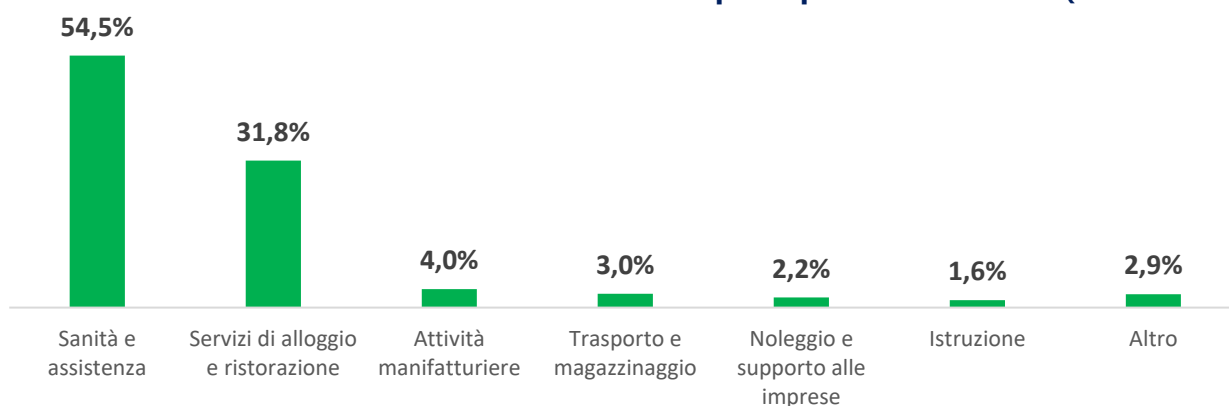
Mese evento



Nota: il valore di gennaio 2022 è da intendersi provvisorio e soggetto ad aumentare nelle prossime rilevazioni per effetto del consolidamento particolarmente influente sull'ultimo mese della serie.



### Industria e Servizi - principali settori Ateco (casi codificati)



### Professioni (CP2011 casi codificati)

