

## PROVINCIA AUTONOMA DI TRENTO

### Denunce di infortunio sul lavoro da Covid-19 pervenute all'Inail

(periodo di accadimento gennaio 2020 – aprile 2022)

	PROV. AUT. TRENTO	ITALIA	% PROV. AUT. TRENTO
Denunce di infortunio sul lavoro da Covid-19	3.183	260.750	1,2%
di cui con esito mortale	3	858	0,3%

Genere	PROV. AUT. TRENTO	%
Donne	2.453	77,1%
Uomini	730	22,9%
Classe di età		
fino a 34 anni	609	19,1%
da 35 a 49 anni	1.209	38,0%
da 50 a 64 anni	1.328	41,7%
oltre i 64 anni	37	1,2%
<b>Totale</b>	<b>3.183</b>	<b>100,0%</b>
<b>Incidenza sul totale</b>	<b>100,0%</b>	
<b>Variazione % rispetto rilevazione precedente</b>	<b>2,3%</b>	

<b>di cui con esito mortale</b>	<b>3</b>
---------------------------------	----------

Nota: i dati dell'ultima rilevazione aggiornano, integrano e in alcuni casi rettificano i dati elaborati precedentemente. La rilevazione delle denunce di infortunio da Covid-19 è per mese e luogo del contagio. L'analisi delle denunce di infortunio con esito mortale da Covid-19 è per mese di decesso dell'infortunato e luogo del contagio.

**Rispetto alla data di rilevazione del 31 marzo 2022** le denunce di infortunio sul lavoro da Covid-19 sono aumentate di 25 casi (+2,3%, incremento inferiore a quello medio nazionale pari a +6,3%), di cui 21 avvenuti ad aprile, 2 a marzo, 1 a febbraio e 1 a gennaio 2022.

**L'analisi nel territorio** mostra che l'81,6% dei contagi è riconducibile al 2020 (superiore al 57,0% nazionale), l'11,3% al 2021 e il 7,1% al primo quadrimestre 2022. Il picco dei contagi professionali si registra in corrispondenza di marzo 2020, in cui si concentra il 23,7% di tutte le denunce pervenute da inizio pandemia, tale incidenza è ben più elevata di quella media nazionale (11,0%); altra punta si osserva a novembre (19,4%, contro il 15,6% medio nazionale). Da inizio 2021 si rileva un progressivo e marcato calo dei contagi professionali, con una lieve risalita nell'ultimo trimestre. L'aumento del numero di denunce prosegue anche a gennaio 2022, mese in cui si registra il dato più elevato da gennaio 2021, mentre nei mesi successivi si osserva una contrazione dei contagi. Le incidenze mensili sono sempre inferiori a quelle medie nazionali da gennaio 2021 in poi.

**Gli eventi mortali non si sono incrementati rispetto alla precedente rilevazione.**

#### Le professioni

- tra le professioni qualificate nei servizi sanitari e sociali, il 99,6% sono operatori socio-sanitari;
- tra i tecnici della salute, l'84,8% sono infermieri, il 5,5% fisioterapisti;
- tra le professioni qualificate nei servizi personali ed assimilati, il 61,9% sono operatori socio-assistenziali, il 13,9% sono animatori in residenze per anziani;

- tra il personale non qualificato nei servizi di istruzione e sanitari, il 42,4% sono inservienti in case di riposo e il 57,6% ausiliari (ospedalieri e sanitari);
- tra i medici, il 47,3% sono medici generici e internisti;
- tra gli impiegati addetti alla segreteria e agli affari generali, tutti con ruoli amministrativi, il 42,7% sono impiegati amministrativi e il 29,3% assistenti amministrativi.

### L'attività economica

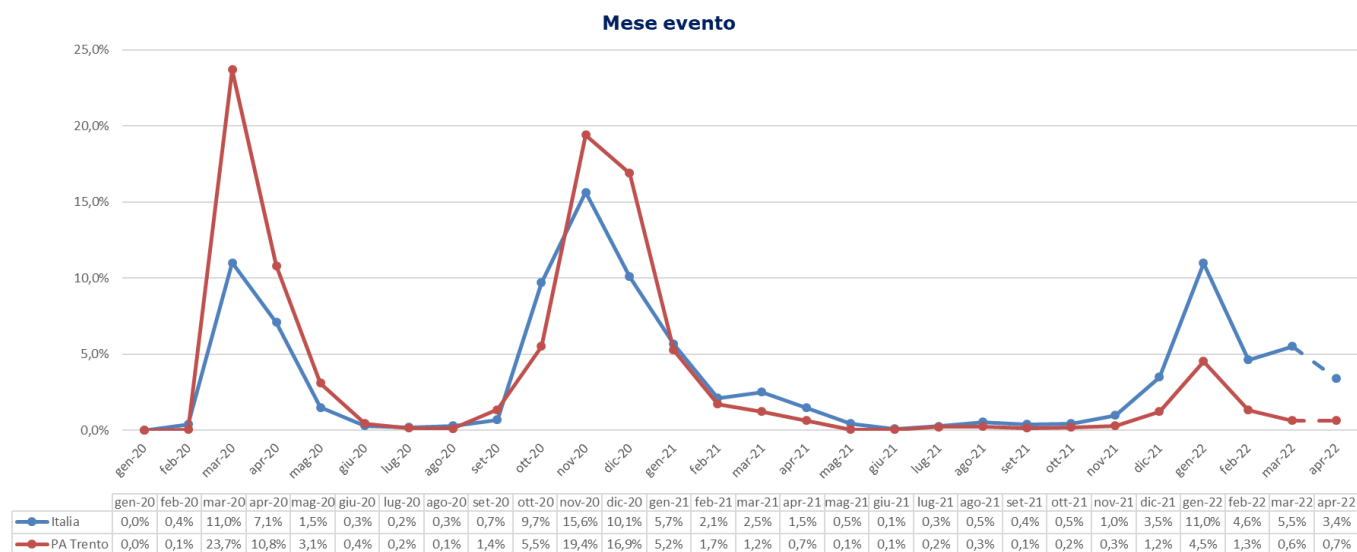
- la gestione Industria e servizi registra la stragrande maggioranza delle denunce col 99,2% di casi, seguono la gestione per Conto dello Stato (Amministrazioni centrali dello Stato, Scuole e Università statali) con lo 0,6%, l'Agricoltura e la Navigazione entrambe con lo 0,1%;
- il 53,2% delle denunce codificate per settore di attività economica (Ateco) riguarda la "Sanità e assistenza sociale" (ospedali, case di cura e di riposo, istituti, cliniche e policlinici universitari, residenze per anziani e disabili), in particolare l'assistenza sociale residenziale (74,1% di casi); le professionalità più colpite sono operatori socio-sanitari, infermieri, medici, ausiliari;
- il 31,5% delle denunce interessa i "Servizi di alloggio e ristorazione" e quasi esclusivamente il personale delle strutture ricettive (97,4% dei contagi);
- il 5,2% dei contagi riguarda le "Attività manifatturiere", in particolare nell'80,5% dei casi la fabbricazione di prodotti di elettronica, ottica e computer;
- il 3,9% dei contagi coinvolge il personale del "Trasporto e magazzinaggio", prevalentemente i lavoratori dei servizi postali e delle attività di corriere (84,8% dei casi);
- il 2,4% delle denunce interessa il "Noleggio e supporto alle imprese", in particolare le attività di servizi residenziali e paesaggio (66,2% dei casi).

### I decessi

- Le tre vittime afferiscono all'Industria e Servizi.

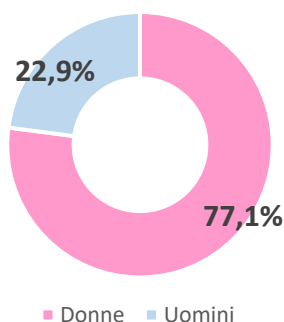
## PROVINCIA AUTONOMA DI TRENTO

(Denunce in complesso: 3.183, periodo di accadimento gennaio 2020 – aprile 2022)

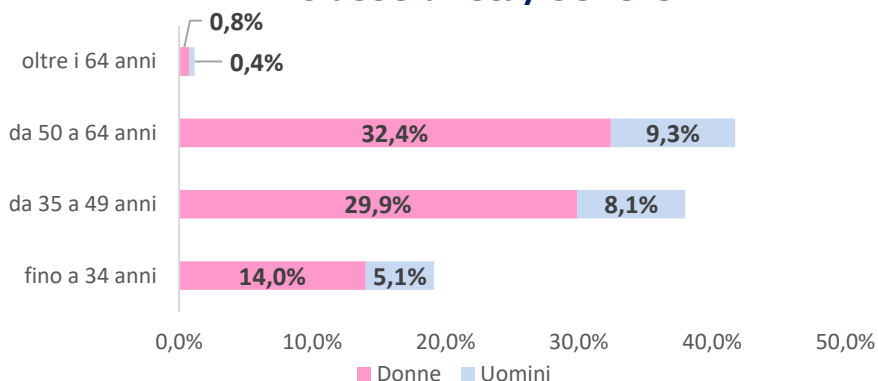


Nota: il valore dell'ultimo mese è da intendersi provvisorio e soggetto ad aumentare nelle prossime rilevazioni per effetto del consolidamento particolarmente influente sull'ultimo mese della serie.

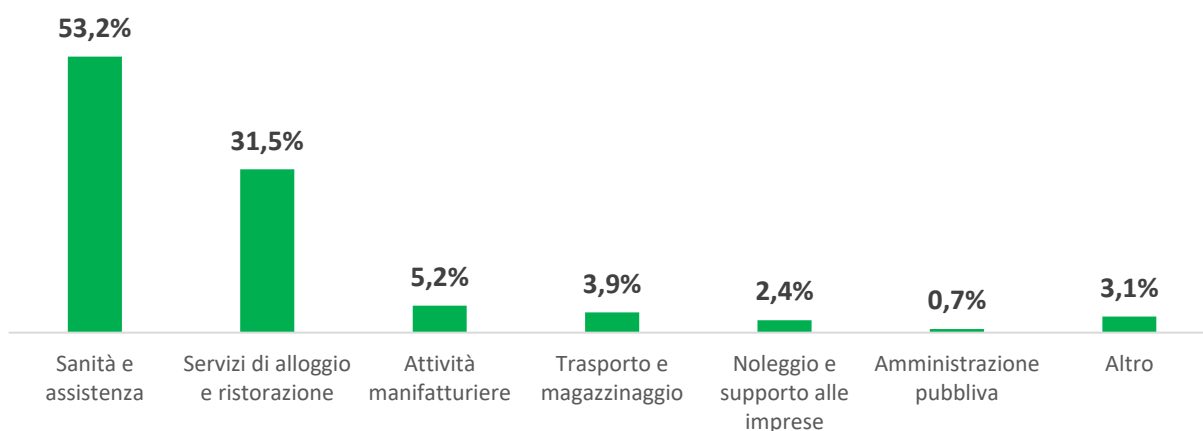
### Genere



### Classe di età/Genere



### Industria e Servizi - principali settori Ateco (casi codificati)



### Professioni (CP2011 casi codificati)

