

## PROVINCIA AUTONOMA DI BOLZANO

### Denunce di infortunio sul lavoro da Covid-19 pervenute all'Inail

(periodo di accadimento gennaio 2020 – ottobre 2022)

	PROV. AUT. BOLZANO	ITALIA	% PROV. AUT. BOLZANO
Denunce di infortunio sul lavoro da Covid-19	3.351	305.395	1,1%
di cui con esito mortale	2	886	0,2%

Genere	PROV. AUT. BOLZANO	%
Donne	2.535	75,6%
Uomini	816	24,4%
Classe di età		
fino a 34 anni	650	19,4%
da 35 a 49 anni	1.271	37,9%
da 50 a 64 anni	1.385	41,3%
oltre i 64 anni	45	1,4%
<b>Totale</b>	<b>3.351</b>	<b>100,0%</b>
<b>Incidenza sul totale</b>	<b>100,0%</b>	
<b>Variazione % rispetto rilevazione precedente</b>	<b>0,6%</b>	

<b>di cui con esito mortale</b>	<b>2</b>
---------------------------------	----------

Nota: i dati dell'ultima rilevazione bimestrale aggiornano, integrano e in alcuni casi rettificano i dati elaborati precedentemente. La rilevazione delle denunce di infortunio da Covid-19 è per mese e luogo del contagio. L'analisi delle denunce di infortunio con esito mortale da Covid-19 è per mese di decesso dell'infortunato e luogo del contagio.

**Rispetto alla data di rilevazione del 31 agosto 2022** le denunce di infortunio sul lavoro da Covid-19 sono aumentate di 21 casi (+0,6%, inferiore all'incremento nazionale del +2,9%), di cui 8 avvenuti a ottobre, 6 a settembre e 2 ad agosto 2022, i restanti casi sono riconducibili ai mesi precedenti.

**L'analisi nel territorio** mostra che il 72,0% dei contagi si riferisce al 2020, il 18,8% al 2021 e il 9,2% ai primi dieci mesi del 2022 (decisamente inferiore al 35,2% nazionale). Il picco si registra a novembre 2020, che raccoglie ben il 23,6% di tutte le denunce pervenute da inizio pandemia (superiore al dato medio nazionale del 13,4%), altra punta si rileva a marzo dello stesso anno (14,0%). Nel 2021 si osserva un progressivo e marcato calo dei contagi professionali, con una contenuta risalita negli ultimi mesi dell'anno proseguita fino a gennaio 2022; nei mesi successivi le denunce risultano in decrescita, anche se con andamento lievemente altalenante. A settembre si conta il minor numero di denunce dell'anno. Le incidenze da marzo 2021 in poi sono sempre inferiori a quelle medie nazionali (ad eccezione di novembre).

**Gli eventi mortali non sono aumentati rispetto alla precedente rilevazione.**

#### Le professioni

- tra i tecnici della salute il 79,3% sono infermieri, il 5,9% fisioterapisti, il 5,3% assistenti sanitari;
- tra le professioni qualificate nei servizi sanitari e sociali sono quasi tutti operatori sociosanitari;
- tra le professioni qualificate nei servizi personali ed assimilati, il 50,9% sono operatori socioassistenziali ed il 30,5% assistenti sociosanitari con funzioni di sostegno in istituzioni;
- tra i medici, il 39,6% sono medici generici e internisti;

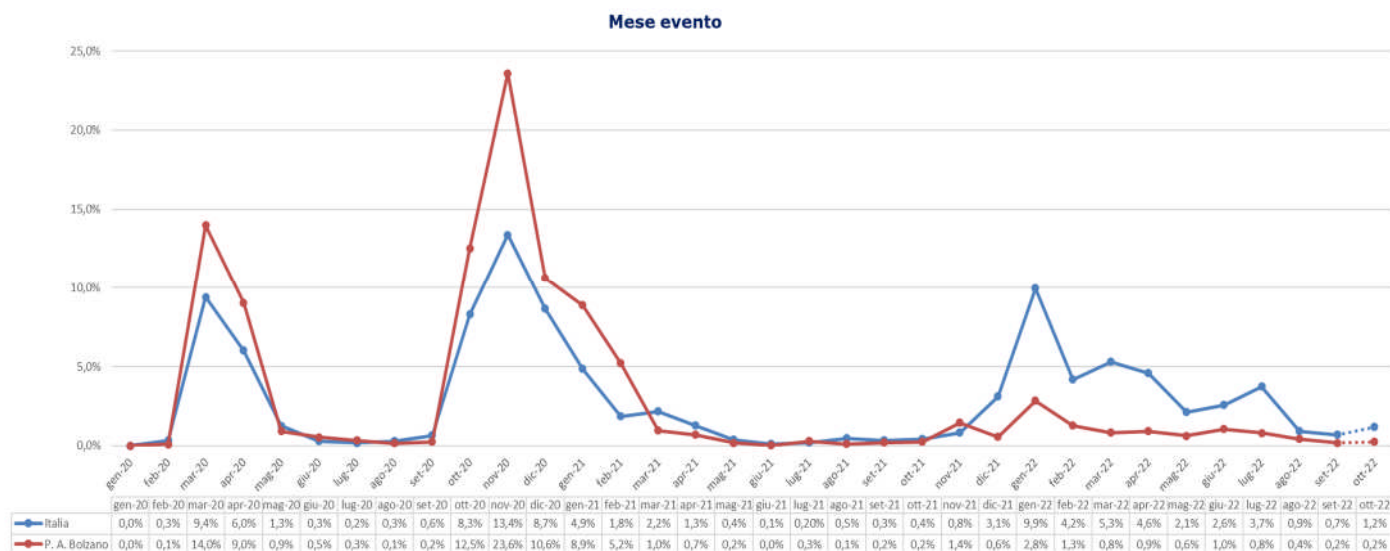
- tra il personale non qualificato nei servizi di istruzione e sanitari, il 65,9% sono ausiliari ospedalieri, il 17,7% inservienti in case di riposo;
- tra gli impiegati addetti alla segreteria e agli affari generali, il 29,4% sono segretarie, il 26,4% impiegati amministrativi;
- tra il personale non qualificato nei servizi di pulizia, il 35,6% sono addetti alle pulizie negli ospedali e negli ambulatori, il 24,8% sono addetti alle pulizie di interni.

### L'attività economica

- il 98,9% delle denunce afferisce alla gestione Industria e servizi, l'1,0% alla gestione per Conto dello Stato (Amministrazioni centrali dello Stato, Scuole e Università statali), lo 0,1% alla gestione Agricoltura;
- il 50,4% delle denunce codificate per settore di attività economica (Ateco) riguarda l'"Amministrazione pubblica", in particolare gli organismi preposti alla sanità, come le Asl, e le amministrazioni regionali, provinciali e comunali;
- il 33,9% dei casi interessa il settore "Sanità e assistenza sociale", in particolare l'assistenza residenziale con il 73,0% di contagi; le professionalità più colpite sono infermieri, medici, operatori socio-sanitari e ausiliari ospedalieri;
- il 3,1% delle denunce si registra nel "Trasporto e magazzinaggio", il 95,0% nelle attività dei servizi postali e di corriere;
- il 2,8% dei contagi si riferisce ai "Servizi di alloggio e ristorazione" di cui l'86,7% concentrati nelle attività di ristorazione;
- l'1,6% dei casi si registra nella "Fornitura di acqua, reti fognarie, gestione dei rifiuti" tutti nell'ambito della raccolta, trattamento e smaltimento dei rifiuti;
- l'1,2% delle denunce interessa il "Noleggio e servizi alle imprese" con il 59,5% di casi nelle attività di servizi per edifici e paesaggio nei quali rientrano anche le attività di pulizia;
- lo 0,8% dei contagi professionali riguarda le "Costruzioni", in prevalenza le lavorazioni di ingegneria civile (l'80,0% dei casi).

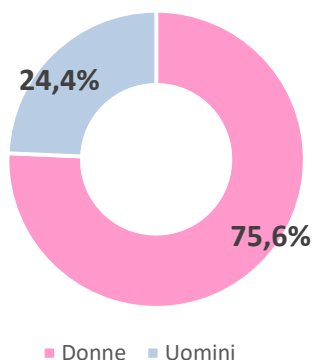
## PROVINCIA AUTONOMA DI BOLZANO

(Denunce in complesso: 3.351, periodo di accadimento gennaio 2020 – ottobre 2022)

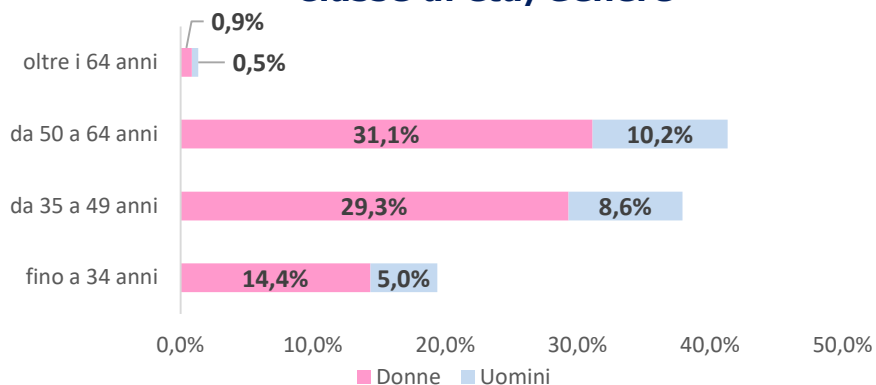


Nota: il valore dell'ultimo mese è da intendersi provvisorio e soggetto ad aumentare nelle prossime rilevazioni per effetto del consolidamento particolarmente influente sull'ultimo mese della serie.

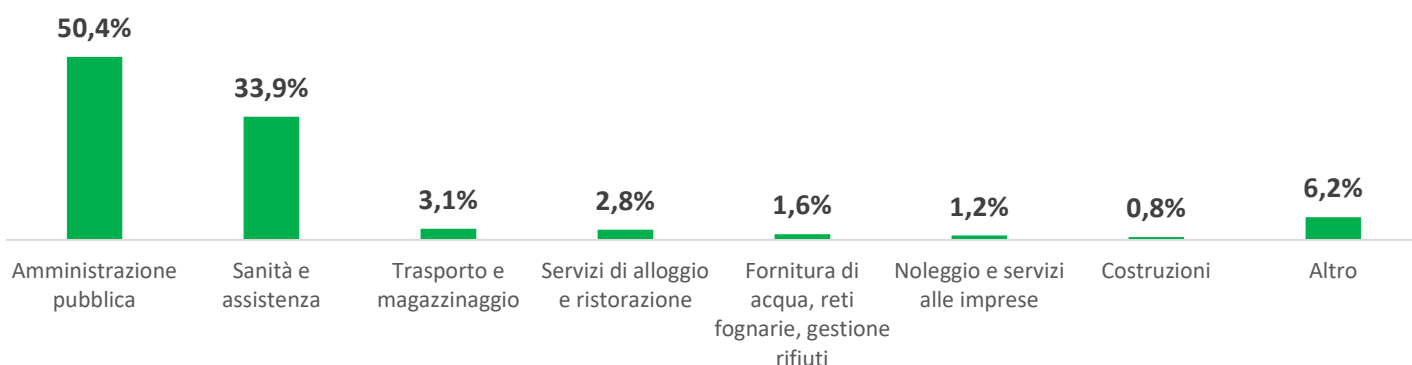
### Genere



### Classe di età/Genere



### Industria e Servizi - principali settori Ateco (casi codificati)



### Professioni (CP2011 casi codificati)

