

PROVINCIA AUTONOMA DI BOLZANO

Denunce di infortunio sul lavoro da Covid-19 pervenute all'Inail

(periodo di accadimento gennaio 2020 – 31 marzo 2021)

	PROV. AUT. BOLZANO	ITALIA	% PROV. AUT. BOLZANO
Denunce di infortunio sul lavoro da Covid-19	2.435	165.528	1,5%
di cui con esito mortale	-	551	0,0%

Genere	PROV. AUT. BOLZANO	%
Donne	1.864	76,6%
Uomini	571	23,4%
Classe di età		
fino a 34 anni	475	19,5%
da 35 a 49 anni	931	38,2%
da 50 a 64 anni	1.000	41,1%
oltre i 64 anni	29	1,2%
Totale	2.435	100,0%
Incidenza sul totale	100,0%	
Variazione % rispetto rilevazione mese precedente	6,8%	

di cui con esito mortale	-
---------------------------------	----------

Nota: i dati al 31 marzo 2021 aggiornano, integrano e in alcuni casi rettificano i dati elaborati precedentemente. La rilevazione delle denunce di infortunio da Covid-19 è per mese e luogo del contagio. L'analisi delle denunce di infortunio con esito mortale da Covid-19 è per mese di decesso dell'infortunato e luogo del contagio.

- **Rispetto alla data di rilevazione del 28 febbraio 2021** le denunce di infortunio sul lavoro da Covid-19 sono aumentate di 155 casi (+6,8%), di cui 14 avvenuti nel mese di marzo, 27 a febbraio e 28 a gennaio 2021, i restanti casi sono riconducibili ai mesi precedenti.
- **L'analisi nel territorio per mese dell'evento** mostra per la P.A. di Bolzano una incidenza dei contagi professionali superiore a quella media nazionale per il periodo di lockdown - nei mesi di marzo e aprile 2020 - e, in corrispondenza della "seconda ondata", nel mese di novembre scorso quando si raggiunge il picco dei contagi professionali con il 27,8% delle 2.435 denunce da inizio pandemia. Nel periodo dicembre 2020-marzo 2021 la P.A. di Bolzano ridimensiona l'incidenza rispetto alla media nazionale ad eccezione di febbraio in cui si osserva una quota di casi maggiore (4,2% contro l'1,6% dell'Italia).
- **Non si registrano eventi mortali.** La P.A. di Bolzano è l'unica regione a non rilevare decessi professionali da Covid-19.

Le professioni

- tra i tecnici della salute il 78,9% sono infermieri, il 7,4% assistenti sanitari e il 6,7% fisioterapisti;
- tra le professioni qualificate nei servizi sanitari e sociali, il 99,3% sono operatori sociosanitari;
- tra le professioni qualificate nei servizi personali ed assimilati, il 48,5% sono operatori socioassistenziali ed il 33,0% assistenti sociosanitari con funzioni di sostegno in istituzioni;
- tra il personale non qualificato nei servizi di istruzione e sanitari, il 59,1% sono ausiliari ospedalieri, il 22,1% sono inservienti in case di riposo;
- tra gli impiegati addetti alla segreteria e agli affari generali, il 36,5% sono segretarie;

- tra il personale non qualificato nei servizi di pulizia, il 41,0% sono addetti alle pulizie negli ospedali e negli ambulatori, il 24,1% sono addetti alle pulizie di interni, il 19,3% addetti alle pulizie delle camere.

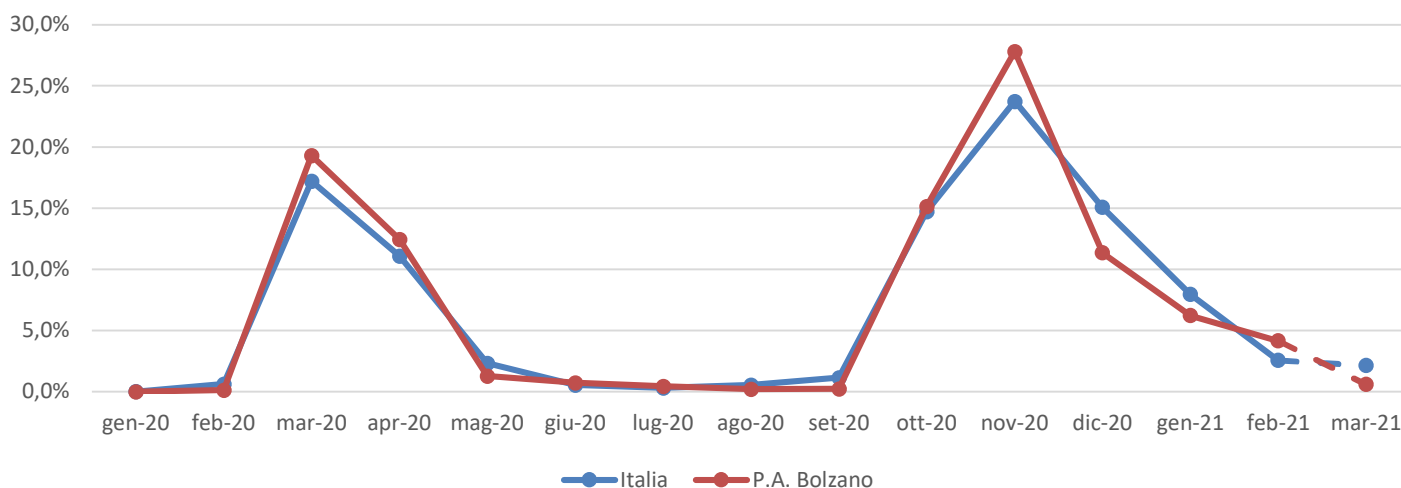
L'attività economica

- il 99,1% dei casi afferisce alla gestione Industria e servizi, lo 0,9% alla gestione per Conto dello Stato (Amministrazioni centrali dello Stato, Scuole e Università statali);
- l'89,5% delle denunce codificate per settore di attività economica (Ateco) riguarda gli organi preposti alla sanità, come le Asl, dell' "Amministrazione pubblica" (49,5% delle denunce) e gli ospedali, le case di cura e di riposo del settore "Sanità e assistenza sociale" (40,0%); le professionalità più colpite sono infermieri, medici, operatori socio-sanitari e ausiliari ospedalieri;
- il settore "Trasporto e magazzinaggio" registra il 2,3% delle denunce, quasi esclusivamente nelle attività dei servizi postali e di corriere;
- l'1,0% dei contagi professionali riguarda le "Costruzioni", in particolare l'87,0% dei casi avviene nelle attività di ingegneria civile.

PROVINCIA AUTONOMA DI BOLZANO

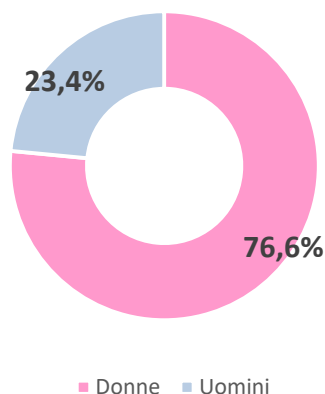
(Denunce in complesso: 2.435, periodo di accadimento gennaio 2020 - 31 marzo 2021)

Mese evento

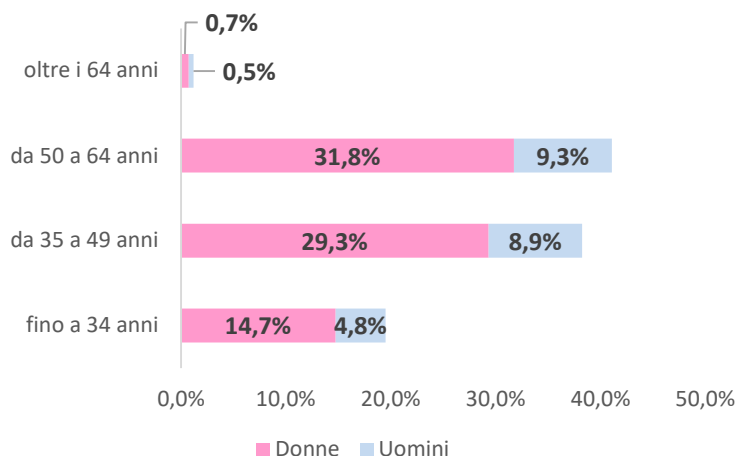


Nota: il valore di marzo 2021 è da intendersi provvisorio e soggetto ad aumentare nelle prossime rilevazioni per effetto del consolidamento particolarmente influente sull'ultimo mese della serie.

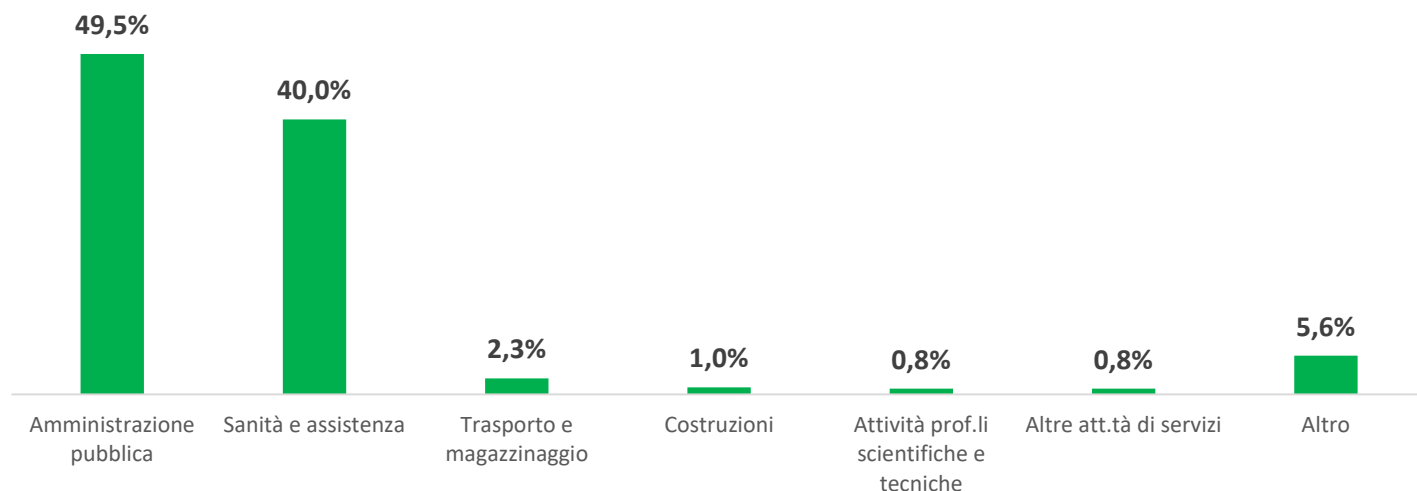
Genere



Classe di età/Genere



Industria e Servizi - principali settori Ateco (casi codificati)



Professioni (CP2011 casi codificati)

