

## PROVINCIA AUTONOMA DI BOLZANO

### Denunce di infortunio sul lavoro da Covid-19 pervenute all'Inail

(periodo di accadimento gennaio 2020 – 31 gennaio 2022)

	PROV. AUT. BOLZANO	ITALIA	% PROV. AUT. BOLZANO
Denunce di infortunio sul lavoro da Covid-19	3.002	211.390	1,4%
di cui con esito mortale	2	823	0,2%

Genere	PROV. AUT. BOLZANO	%
Donne	2.262	75,3%
Uomini	740	24,7%
Classe di età		
fino a 34 anni	595	19,8%
da 35 a 49 anni	1.135	37,8%
da 50 a 64 anni	1.235	41,2%
oltre i 64 anni	37	1,2%
<b>Totale</b>	<b>3.002</b>	<b>100,0%</b>
<b>Incidenza sul totale</b>	<b>100,0%</b>	
<b>Variazione % rispetto rilevazione precedente</b>	<b>2,3%</b>	

<b>di cui con esito mortale</b>	<b>2</b>
---------------------------------	----------

Nota: i dati al 31 gennaio 2022 aggiornano, integrano e in alcuni casi rettificano i dati elaborati precedentemente. La rilevazione delle denunce di infortunio da Covid-19 è per mese e luogo del contagio. L'analisi delle denunce di infortunio con esito mortale da Covid-19 è per mese di decesso dell'infortunato e luogo del contagio.

- **Rispetto alla data di rilevazione del 31 dicembre 2021** le denunce di infortunio sul lavoro da Covid-19 sono aumentate di 68 casi (+2,3%, inferiore all'incremento nazionale del +10,6%), di cui 44 avvenuti a gennaio 2022, 6 a dicembre scorso, i restanti casi sono riconducibili ai mesi precedenti.
- **L'analisi nel territorio** mostra che il 79,4% dei contagi si riferisce al 2020 (superiore al 70,3% nazionale), il 19,1% al 2021 e l'1,5% a gennaio 2022. Il picco dei contagi professionali si registra a novembre 2020, mese che raccoglie il 25,8% di tutte le denunce pervenute da inizio pandemia (superiore al dato medio nazionale del 19,3%); altro picco in corrispondenza di marzo 2020 (15,6%). Nel 2021 si osserva un progressivo e marcato calo dei contagi professionali, con incidenze da marzo in poi sempre inferiori a quelle medie nazionali (ad eccezione di novembre). La risalita dei casi rilevata a partire dall'ultimo trimestre del 2021 e proseguita a gennaio 2022 è più contenuta nella regione rispetto alla media nazionale.
- **Gli eventi mortali non sono aumentati rispetto alla precedente rilevazione.**

#### Le professioni

- tra i tecnici della salute il 79,2% sono infermieri, il 6,0% fisioterapisti, il 5,8% assistenti sanitari;
- tra le professioni qualificate nei servizi sanitari e sociali il 99,4% sono operatori sociosanitari;
- tra le professioni qualificate nei servizi personali ed assimilati, il 49,7% sono operatori socioassistenziali ed il 31,3% assistenti sociosanitari con funzioni di sostegno in istituzioni;
- tra il personale non qualificato nei servizi di istruzione e sanitari, il 64,8% sono ausiliari ospedalieri, il 17,3% sono inservienti in case di riposo;
- tra i medici, il 39,9% sono medici generici e internisti;

- tra gli impiegati addetti alla segreteria e agli affari generali, il 29,8% sono segretarie e il 23,4% impiegati amministrativi;
- tra il personale non qualificato nei servizi di pulizia, il 39,8% sono addetti alle pulizie negli ospedali e negli ambulatori, il 26,1% sono addetti alle pulizie di interni;
- tra gli esercenti ed addetti nelle attività di ristorazione il 40,4% sono cuochi di imprese di ristorazione.

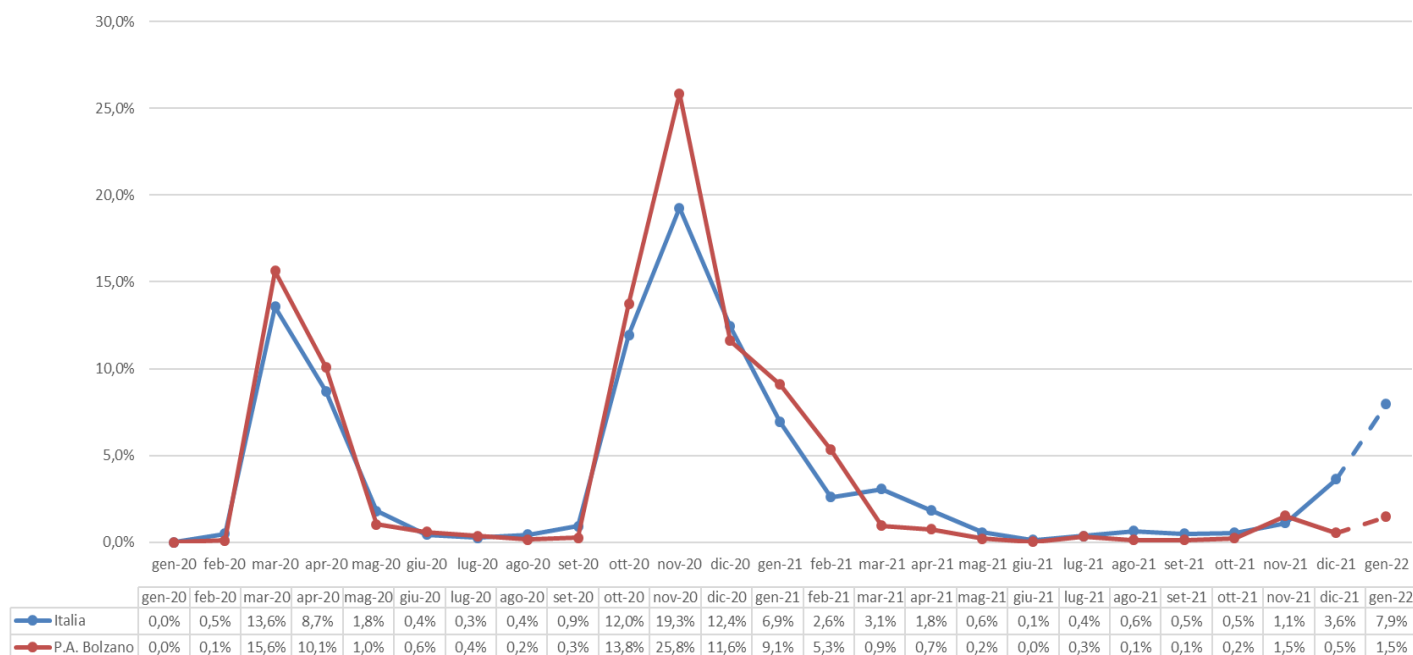
### L'attività economica

- il 99,0% delle denunce afferisce alla gestione Industria e servizi, l'1,0% alla gestione per Conto dello Stato (Amministrazioni centrali dello Stato, Scuole e Università statali);
- il 54,3% delle denunce codificate per settore di attività economica (Ateco) riguarda l'"Amministrazione pubblica", in particolare gli organismi preposti alla sanità, come le Asl, e le amministrazioni regionali, provinciali e comunali;
- il 35,2% dei casi si riferisce al settore "Sanità e assistenza sociale", in particolare l'assistenza residenziale con oltre il 67,8% di contagi; le professionalità più colpite sono infermieri, medici, operatori socio-sanitari e ausiliari ospedalieri;
- il 2,3% delle denunce si registra nel "Trasporto e magazzinaggio", quasi esclusivamente nelle attività dei servizi postali e di corriere;
- lo 0,8% dei contagi professionali riguarda le "Costruzioni", in prevalenza le lavorazioni di ingegneria civile (l'83,3% dei casi);
- lo 0,8% dei casi si registra nella "Fornitura di acqua, reti fognarie, gestione dei rifiuti" tutti nell'ambito della raccolta, trattamento e smaltimento dei rifiuti;
- lo 0,8% delle denunce riguarda le "Attività professionali, scientifiche e tecniche" con i casi quasi esclusivamente nella consulenza aziendale;
- lo 0,7% dei contagi avviene nelle "Altre attività di servizi", di questi il 68,4% nei servizi alla persona.

## PROVINCIA AUTONOMA DI BOLZANO

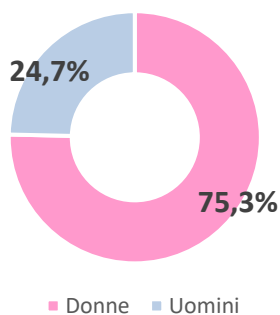
(Denunce in complesso: 3.002, periodo di accadimento gennaio 2020 – 31 gennaio 2022)

Mese evento

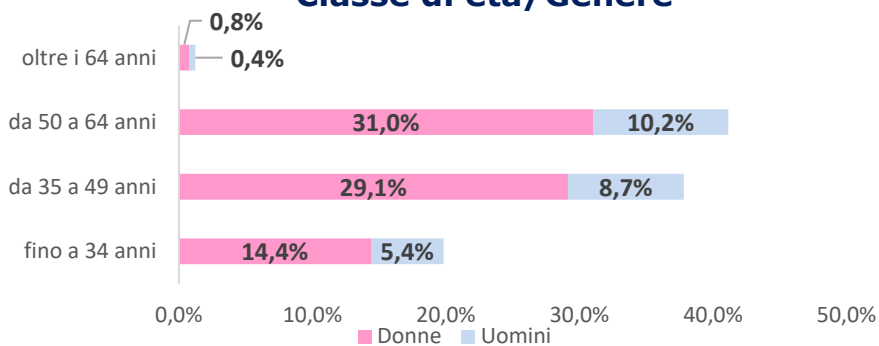


Nota: il valore di gennaio 2022 è da intendersi provvisorio e soggetto ad aumentare nelle prossime rilevazioni per effetto del consolidamento particolarmente influente sull'ultimo mese della serie.

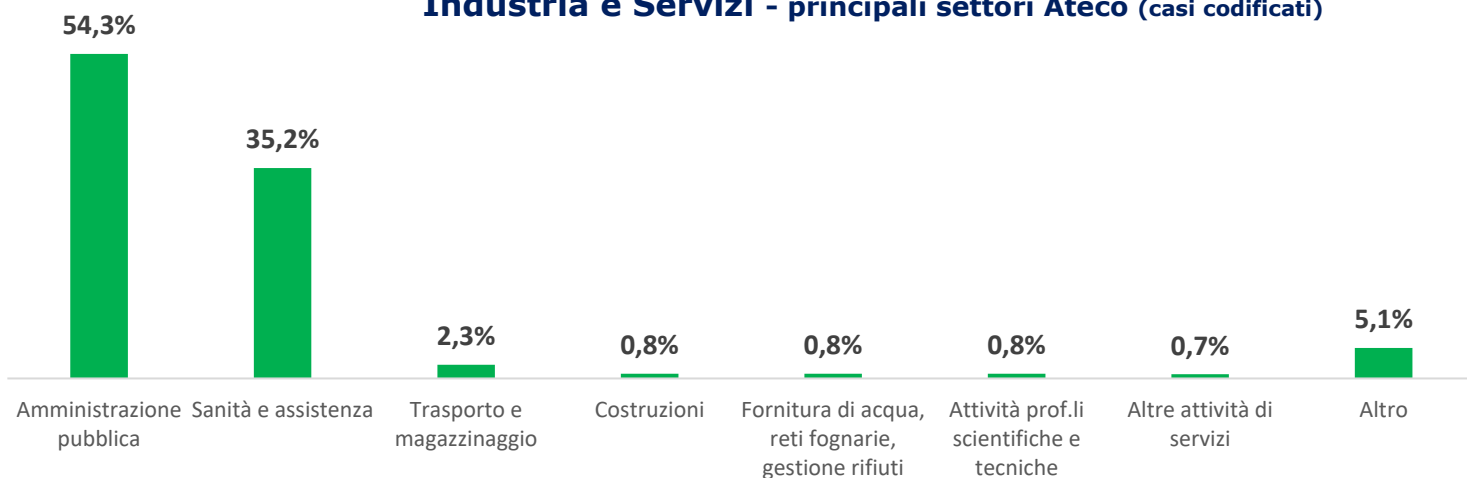
### Genere



### Classe di età/Genere



### Industria e Servizi - principali settori Ateco (casi codificati)



### Professioni (CP2011 casi codificati)

