

## PROVINCIA AUTONOMA DI BOLZANO

### Denunce di infortunio sul lavoro da Covid-19 pervenute all'Inail

(periodo di accadimento gennaio 2020 – 31 dicembre 2021)

|  | PROV. AUT. BOLZANO | ITALIA  | % PROV. AUT. BOLZANO |
|--|--------------------|---------|----------------------|
| Denunce di infortunio sul lavoro da Covid-19 | 2.934              | 191.046 | 1,5%                 |
| di cui con esito mortale                     | 2                  | 811     | 0,2%                 |

| Genere  | PROV. AUT. BOLZANO | %             |
|---|--------------------|---------------|
| Donne   | 2.215              | 75,5%         |
| Uomini  | 719                | 24,5%         |
| Classe di età                                       |                    |               |
| fino a 34 anni                                      | 579                | 19,7%         |
| da 35 a 49 anni                                     | 1.110              | 37,8%         |
| da 50 a 64 anni                                     | 1.208              | 41,2%         |
| oltre i 64 anni                                     | 37                 | 1,3%          |
| <b>Totale</b>                                       | <b>2.934</b>       | <b>100,0%</b> |
| <b>Incidenza sul totale</b>                         | <b>100,0%</b>      |               |
| <b>Variazione % rispetto rilevazione precedente</b> | <b>0,7%</b>        |               |

|                                 |          |
|---------------------------------|----------|
| <b>di cui con esito mortale</b> | <b>2</b> |
|---------------------------------|----------|

Nota: i dati al 31 dicembre 2021 aggiornano, integrano e in alcuni casi rettificano i dati elaborati precedentemente. La rilevazione delle denunce di infortunio da Covid-19 è per mese e luogo del contagio. L'analisi delle denunce di infortunio con esito mortale da Covid-19 è per mese di decesso dell'infortunato e luogo del contagio.

- **Rispetto alla data di rilevazione del 30 novembre 2021** le denunce di infortunio sul lavoro da Covid-19 sono aumentate di 21 casi (+0,7%, inferiore all'incremento nazionale del +2,9%), di cui 10 avvenuti a dicembre, 9 a novembre e 2 a ottobre 2021.
- **L'analisi nel territorio** mostra che l'81,3% dei contagi si riferisce al 2020, il restante 18,7% al 2021. Il picco dei contagi professionali si registra a novembre 2020, mese che raccoglie il 26,4% di tutte le denunce pervenute da inizio pandemia (superiore al dato medio nazionale del 21,3%); altro picco in corrispondenza di marzo 2020 (16,0%). Nel 2021 si osserva un progressivo e marcato calo dei contagi professionali, con incidenze da marzo a dicembre sempre inferiori a quelle medie nazionali.
- **Gli eventi mortali non sono aumentati rispetto alla precedente rilevazione.**

#### Le professioni

- tra i tecnici della salute il 79,4% sono infermieri, il 6,1% fisioterapisti, il 5,9% assistenti sanitari;
- tra le professioni qualificate nei servizi sanitari e sociali il 99,4% sono operatori sociosanitari;
- tra le professioni qualificate nei servizi personali ed assimilati, il 49,6% sono operatori socioassistenziali ed il 31,6% assistenti sociosanitari con funzioni di sostegno in istituzioni;
- tra il personale non qualificato nei servizi di istruzione e sanitari, il 64,6% sono ausiliari ospedalieri, il 17,7% sono inservienti in case di riposo;
- tra i medici, il 38,8% sono medici generici e internisti;
- tra gli impiegati addetti alla segreteria e agli affari generali, il 29,8% sono segretarie e il 23,4% impiegati amministrativi;

- tra il personale non qualificato nei servizi di pulizia, il 39,8% sono addetti alle pulizie negli ospedali e negli ambulatori, il 26,1% sono addetti alle pulizie di interni;
- tra gli esercenti ed addetti nelle attività di ristorazione il 42,2% sono cuochi di imprese di ristorazione.

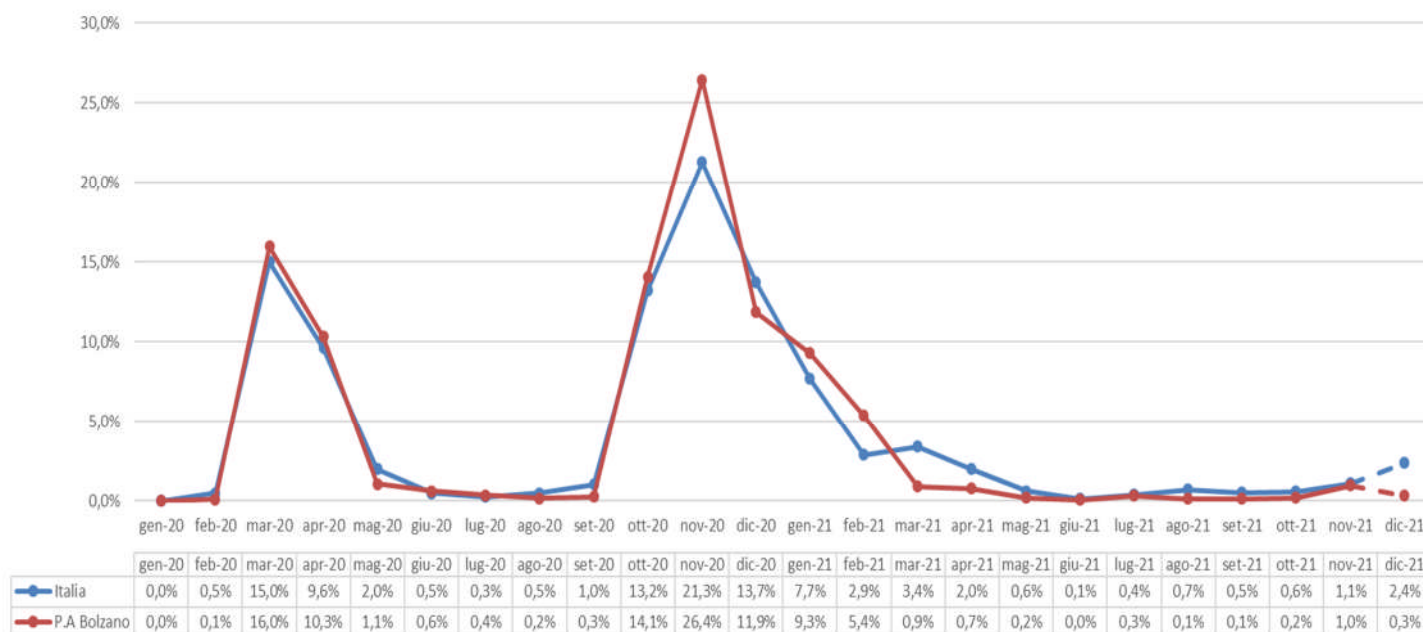
### L'attività economica

- il 99,0% delle denunce afferisce alla gestione Industria e servizi, l'1,0% alla gestione per Conto dello Stato (Amministrazioni centrali dello Stato, Scuole e Università statali);
- il 53,9% delle denunce codificate per settore di attività economica (Ateco) riguarda l'"Amministrazione pubblica", in particolare gli organismi preposti alla sanità, come le Asl, e le amministrazioni regionali, provinciali e comunali;
- il 35,6% dei casi si riferisce al settore "Sanità e assistenza sociale", in particolare l'assistenza residenziale con oltre il 67,8% di contagi; le professionalità più colpite sono infermieri, medici, operatori socio-sanitari e ausiliari ospedalieri;
- il 2,3% delle denunce si registra nel "Trasporto e magazzinaggio", quasi esclusivamente nelle attività dei servizi postali e di corriere;
- lo 0,9% dei contagi professionali riguarda le "Costruzioni", in prevalenza le lavorazioni di ingegneria civile (l'83,3% dei casi);
- lo 0,8% dei casi si registra nella "Fornitura di acqua, reti fognarie, gestione dei rifiuti" tutti nell'ambito della raccolta, trattamento e smaltimento dei rifiuti;
- lo 0,8% delle denunce riguarda le "Attività professionali, scientifiche e tecniche" con i casi quasi esclusivamente nella consulenza aziendale;
- lo 0,6% dei contagi avviene nelle "Altre attività di servizi", di questi il 72,2% nei servizi alla persona.

## PROVINCIA AUTONOMA DI BOLZANO

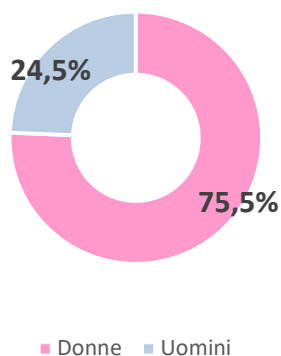
(Denunce in complesso: 2.934, periodo di accadimento gennaio 2020 – 31 dicembre 2021)

Mese evento

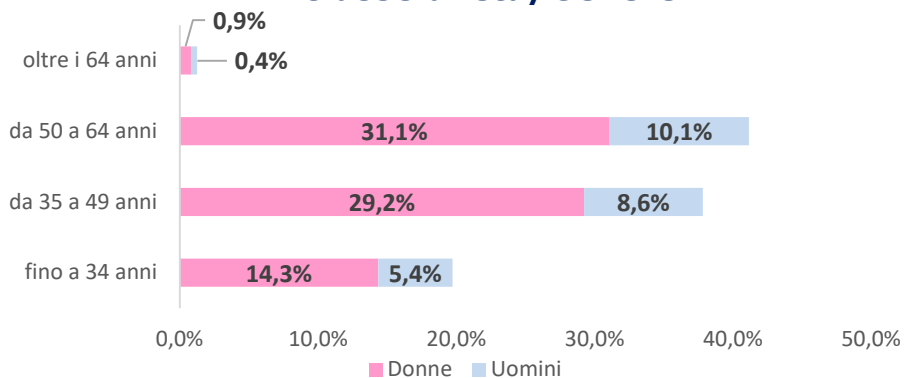


Nota: il valore di dicembre 2021 è da intendersi provvisorio e soggetto ad aumentare nelle prossime rilevazioni per effetto del consolidamento particolarmente influente sull'ultimo mese della serie.

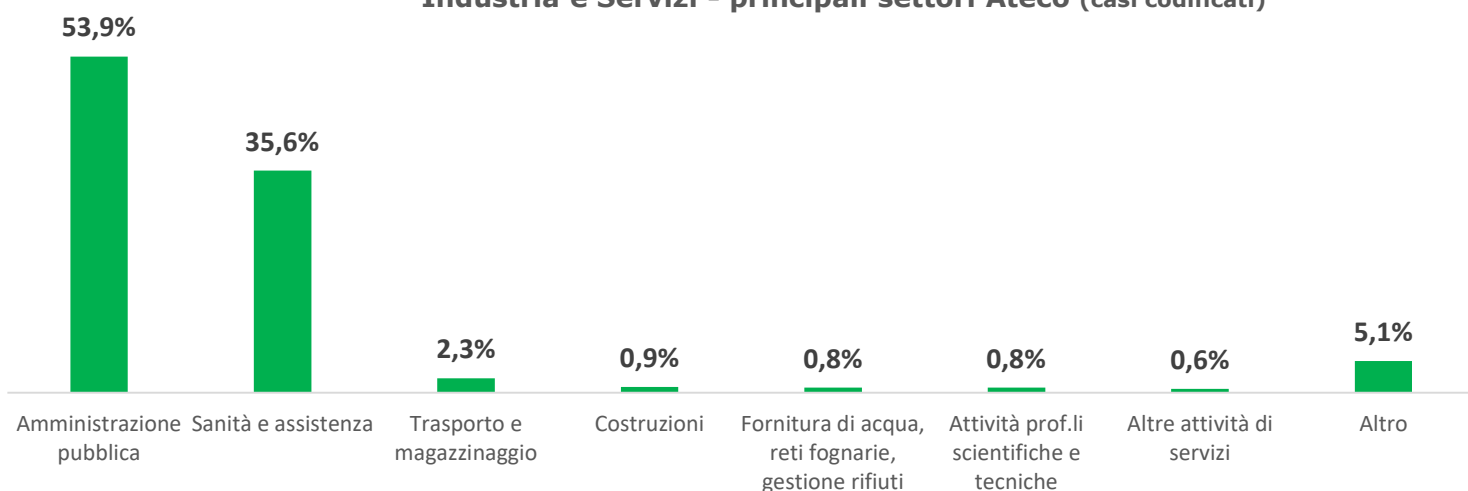
### Genere



### Classe di età/Genere



### Industria e Servizi - principali settori Ateco (casi codificati)



### Professioni (CP2011 casi codificati)

