

PROVINCIA AUTONOMA DI BOLZANO

Denunce di infortunio sul lavoro da Covid-19 pervenute all'Inail

(periodo di accadimento gennaio 2020 – 31 agosto 2021)

	PROV. AUT. BOLZANO	ITALIA	% PROV. AUT. BOLZANO
Denunce di infortunio sul lavoro da Covid-19	2.853	179.992	1,6%
di cui con esito mortale	2	747	0,3%

Genere	PROV. AUT. BOLZANO	%
Donne	2.162	75,8%
Uomini	691	24,2%
Classe di età		
fino a 34 anni	558	19,6%
da 35 a 49 anni	1.087	38,1%
da 50 a 64 anni	1.171	41,0%
oltre i 64 anni	37	1,3%
Totale	2.853	100,0%
Incidenza sul totale	100,0%	
Variazione % rispetto rilevazione precedente	2,9%	

di cui con esito mortale	2
---------------------------------	----------

Nota: i dati al 31 agosto 2021 aggiornano, integrano e in alcuni casi rettificano i dati elaborati precedentemente. La rilevazione delle denunce di infortunio da Covid-19 è per mese e luogo del contagio. L'analisi delle denunce di infortunio con esito mortale da Covid-19 è per mese di decesso dell'infortunato e luogo del contagio.

- **Rispetto alla data di rilevazione del 30 giugno 2021** le denunce di infortunio sul lavoro da Covid-19 sono aumentate di 83 casi (+2,9%, superiore all'incremento nazionale pari a +1,7%), di cui 4 avvenuti ad agosto e 10 a luglio, con i restanti casi riconducibili ai mesi precedenti.
- **L'analisi nel territorio** mostra che poco meno dell'83% dei contagi si riferiscono al 2020, in linea con quanto registrato a livello nazionale, il restante 17% si distribuisce nei primi otto mesi del 2021. Il picco dei contagi professionali si registra a novembre, mese che raccoglie il 26,8% di tutti i contagi pervenuti da inizio pandemia. Nel 2021 si osserva un progressivo e marcato calo dei contagi professionali, al minimo nei mesi estivi (15 denunce tra giugno e agosto).
- **Gli eventi mortali rispetto alla precedente rilevazione sono aumentati di un caso.**

Le professioni

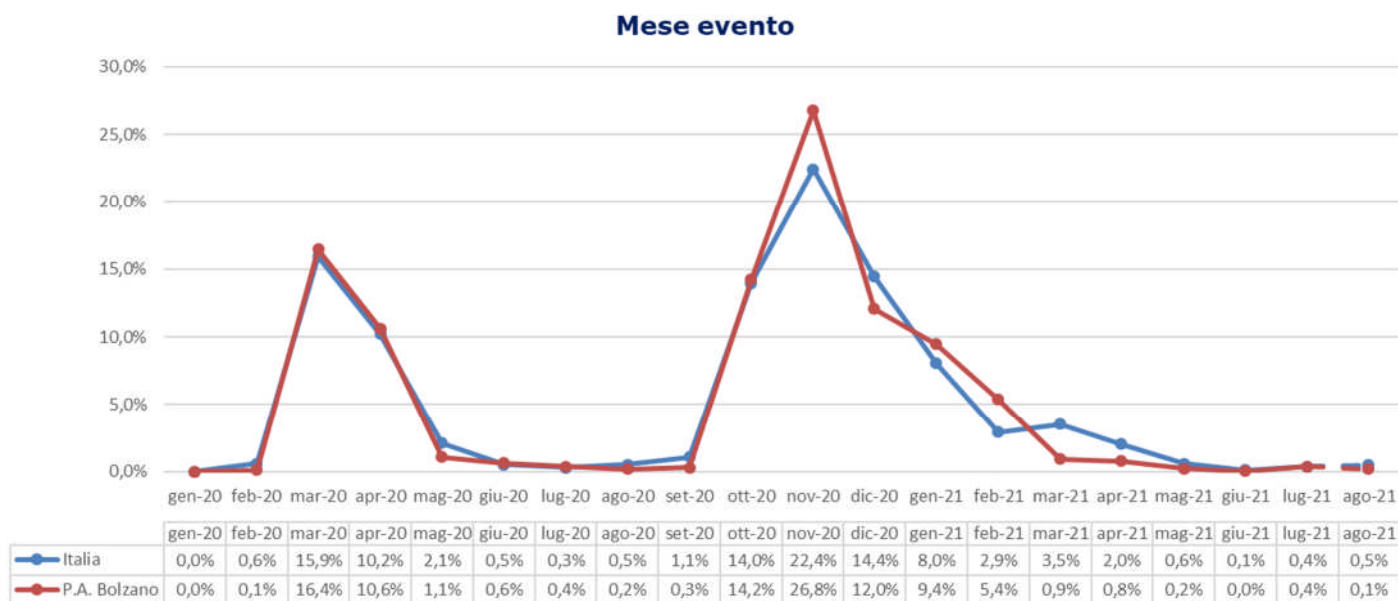
- tra i tecnici della salute il 79,1% sono infermieri, il 6,1% assistenti sanitari, stessa percentuale per i fisioterapisti;
- tra le professioni qualificate nei servizi sanitari e sociali il 99,4% sono operatori sociosanitari;
- tra le professioni qualificate nei servizi personali ed assimilati, il 48,9% sono operatori socioassistenziali ed il 32,1% assistenti sociosanitari con funzioni di sostegno in istituzioni;
- tra il personale non qualificato nei servizi di istruzione e sanitari, il 65,5% sono ausiliari ospedalieri, il 18,2% sono inservienti in case di riposo;
- tra i medici, il 38,5% sono medici generici e internisti;
- tra gli impiegati addetti alla segreteria e agli affari generali, il 31,5% sono segretarie e il 23,1% impiegati amministrativi;
- tra il personale non qualificato nei servizi di pulizia, il 39,8% sono addetti alle pulizie negli ospedali e negli ambulatori, il 26,1% sono addetti alle pulizie di interni.

L'attività economica

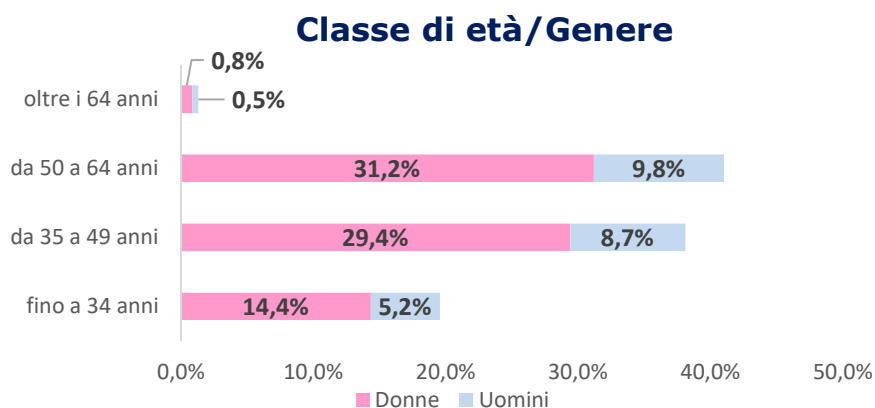
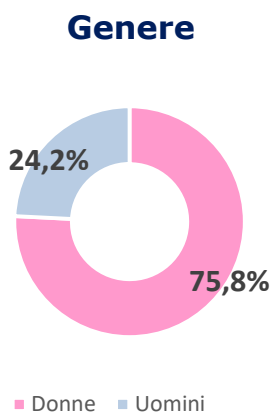
- il 99,0% delle denunce afferisce alla gestione Industria e servizi, l'1,0% alla gestione per Conto dello Stato (Amministrazioni centrali dello Stato, Scuole e Università statali);
- l'89,6% delle denunce codificate per settore di attività economica (Ateco) riguarda gli organi preposti alla sanità, come le Asl, dell' "Amministrazione pubblica" (53,4% delle denunce) e gli ospedali, le case di cura e di riposo del settore "Sanità e assistenza sociale" (36,2%); le professionalità più colpite sono infermieri, medici, operatori socio-sanitari e ausiliari ospedalieri;
- il 2,2% delle denunce si registra nel "Trasporto e magazzinaggio", quasi esclusivamente nelle attività dei servizi postali e di corriere;
- lo 0,9% dei contagi professionali riguarda le "Costruzioni", in particolare l'83,3% dei casi avviene nelle lavorazioni di ingegneria civile;
- lo 0,8% dei casi si registra nella "Fornitura di acqua, reti fognarie, gestione dei rifiuti" tutti nell'ambito della raccolta, trattamento e smaltimento dei rifiuti;
- lo 0,7% delle denunce riguarda le "Attività professionali, scientifiche e tecniche" con i casi quasi esclusivamente nell'ambito della consulenza aziendale;
- lo 0,7% dei contagi avviene nelle "Altre attività di servizi", di questi il 72,2% nei servizi alla persona.

PROVINCIA AUTONOMA DI BOLZANO

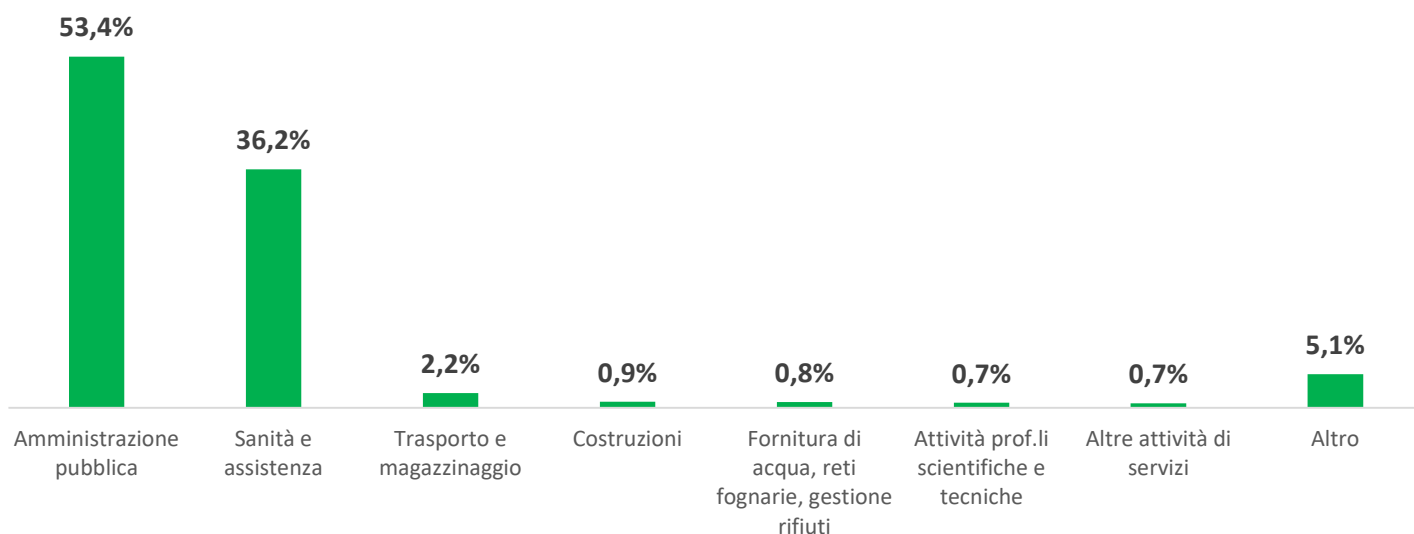
(Denunce in complesso: 2.853, periodo di accadimento gennaio 2020 – 31 agosto 2021)



Nota: il valore di agosto 2021 è da intendersi provvisorio e soggetto ad aumentare nelle prossime rilevazioni per effetto del consolidamento particolarmente influente sull'ultimo mese della serie.



Industria e Servizi - principali settori Ateco (casi codificati)



Professioni (CP2011 casi codificati)

