

## PROVINCIA AUTONOMA DI BOLZANO

### Denunce di infortunio sul lavoro da Covid-19 pervenute all'Inail

(periodo di accadimento gennaio 2020 – 30 settembre 2021)

	PROV. AUT. BOLZANO	ITALIA	% PROV. AUT. BOLZANO
Denunce di infortunio sul lavoro da Covid-19	2.880	181.636	1,6%
di cui con esito mortale	2	762	0,3%

Genere	PROV. AUT. BOLZANO	%
Donne	2.181	75,7%
Uomini	699	24,3%
Classe di età		
fino a 34 anni	565	19,6%
da 35 a 49 anni	1.092	37,9%
da 50 a 64 anni	1.186	41,2%
oltre i 64 anni	37	1,3%
<b>Totale</b>	<b>2.880</b>	<b>100,0%</b>
<b>Incidenza sul totale</b>	<b>100,0%</b>	
<b>Variazione % rispetto rilevazione precedente</b>	<b>0,9%</b>	

<b>di cui con esito mortale</b>	<b>2</b>
---------------------------------	----------

Nota: i dati al 30 settembre 2021 aggiornano, integrano e in alcuni casi rettificano i dati elaborati precedentemente. La rilevazione delle denunce di infortunio da Covid-19 è per mese e luogo del contagio. L'analisi delle denunce di infortunio con esito mortale da Covid-19 è per mese di decesso dell'infortunato e luogo del contagio.

- **Rispetto alla data di rilevazione del 31 agosto 2021** le denunce di infortunio sul lavoro da Covid-19 sono aumentate di 27 casi (+0,9%, pari all'incremento nazionale), di cui 4 avvenuti a settembre, i restanti casi riconducibili ai mesi precedenti.
- **L'analisi nel territorio** mostra che l'82,6% dei contagi si riferisce al 2020, il restante 17,4% si distribuisce nei primi nove mesi del 2021, con un andamento abbastanza simile a quello medio nazionale. Il picco dei contagi professionali si registra a novembre, mese che raccoglie il 26,8% di tutte le denunce pervenute da inizio pandemia. Nel 2021 si osserva un progressivo e marcato calo dei contagi professionali, con incidenze sempre inferiori a quelle medie nazionali da marzo a settembre.
- **Gli eventi mortali non sono aumentati rispetto alla precedente rilevazione.**

#### Le professioni

- tra i tecnici della salute il 79,2% sono infermieri, il 6,0% assistenti sanitari, stessa percentuale per i fisioterapisti;
- tra le professioni qualificate nei servizi sanitari e sociali il 99,4% sono operatori sociosanitari;
- tra le professioni qualificate nei servizi personali ed assimilati, il 49,1% sono operatori socioassistenziali ed il 31,8% assistenti sociosanitari con funzioni di sostegno in istituzioni;
- tra il personale non qualificato nei servizi di istruzione e sanitari, il 63,2% sono ausiliari ospedalieri, il 18,4% sono inservienti in case di riposo;
- tra i medici, il 38,1% sono medici generici e internisti;

- tra gli impiegati addetti alla segreteria e agli affari generali, il 31,1% sono segretarie e il 22,7% impiegati amministrativi;
- tra il personale non qualificato nei servizi di pulizia, il 39,8% sono addetti alle pulizie negli ospedali e negli ambulatori, il 26,1% sono addetti alle pulizie di interni;
- tra gli esercenti ed addetti nelle attività di ristorazione il 41,0% sono cuochi di imprese di ristorazione.

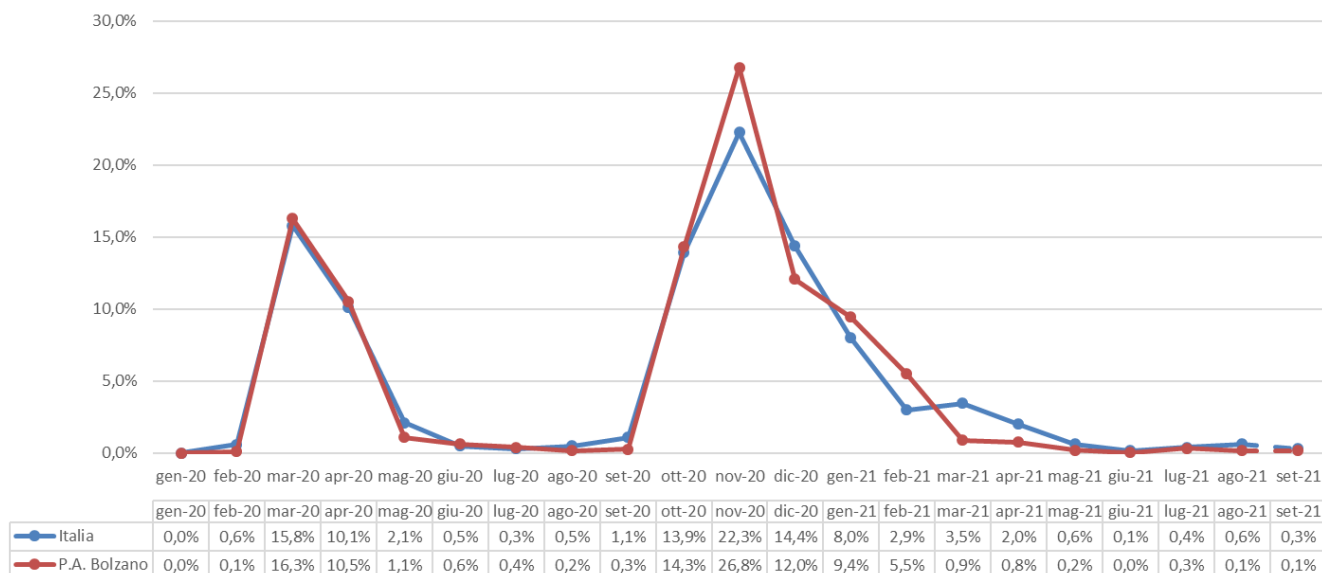
### L'attività economica

- il 99,0% delle denunce afferisce alla gestione Industria e servizi, l'1,0% alla gestione per Conto dello Stato (Amministrazioni centrali dello Stato, Scuole e Università statali);
- l'89,5% delle denunce codificate per settore di attività economica (Ateco) riguarda gli organi preposti alla sanità, come le Asl, dell'"Amministrazione pubblica" (53,4% delle denunce) e gli ospedali, le case di cura e di riposo del settore "Sanità e assistenza sociale" (36,1%); le professionalità più colpite sono infermieri, medici, operatori socio-sanitari e ausiliari ospedalieri;
- il 2,2% delle denunce si registra nel "Trasporto e magazzinaggio", quasi esclusivamente nelle attività dei servizi postali e di corriere;
- lo 0,9% dei contagi professionali riguarda le "Costruzioni", in particolare l'83,3% dei casi avviene nelle lavorazioni di ingegneria civile;
- lo 0,8% dei casi si registra nella "Fornitura di acqua, reti fognarie, gestione dei rifiuti" tutti nell'ambito della raccolta, trattamento e smaltimento dei rifiuti;
- lo 0,8% delle denunce riguarda le "Attività professionali, scientifiche e tecniche" con i casi quasi esclusivamente nell'ambito della consulenza aziendale;
- lo 0,7% dei contagi avviene nelle "Altre attività di servizi", di questi il 72,2% nei servizi alla persona.

## PROVINCIA AUTONOMA DI BOLZANO

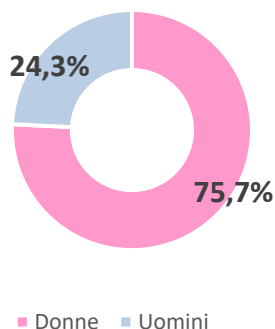
(Denunce in complesso: 2.880, periodo di accadimento gennaio 2020 – 30 settembre 2021)

Mese evento

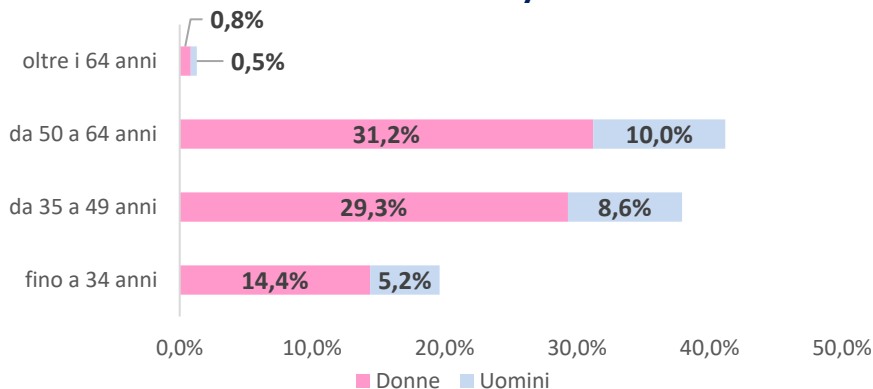


Nota: il valore di settembre 2021 è da intendersi provvisorio e soggetto ad aumentare nelle prossime rilevazioni per effetto del consolidamento particolarmente influente sull'ultimo mese della serie.

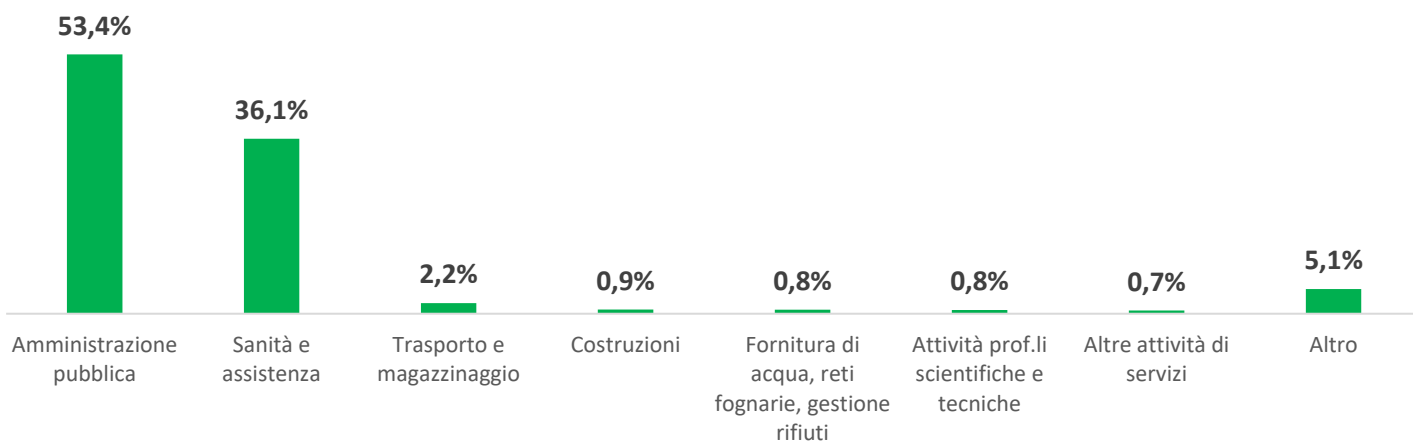
### Genere



### Classe di età/Genere



### Industria e Servizi - principali settori Ateco (casi codificati)



### Professioni (CP2011 casi codificati)

