

## PROVINCIA AUTONOMA DI BOLZANO

### Denunce di infortunio sul lavoro da Covid-19 pervenute all'Inail

(periodo di accadimento gennaio 2020 – aprile 2022)

	PROV. AUT. BOLZANO	ITALIA	% PROV. AUT. BOLZANO
Denunce di infortunio sul lavoro da Covid-19	3.195	260.750	1,2%
di cui con esito mortale	2	858	0,2%

Genere	PROV. AUT. BOLZANO	%
Donne	2.413	75,5%
Uomini	782	24,5%
Classe di età		
fino a 34 anni	631	19,7%
da 35 a 49 anni	1.210	37,9%
da 50 a 64 anni	1.310	41,0%
oltre i 64 anni	44	1,4%
<b>Totale</b>	<b>3.195</b>	<b>100,0%</b>
<b>Incidenza sul totale</b>	<b>100,0%</b>	
<b>Variatione % rispetto rilevazione precedente</b>	<b>2,6%</b>	

<b>di cui con esito mortale</b>	<b>2</b>
---------------------------------	----------

Nota: i dati dell'ultima rilevazione aggiornano, integrano e in alcuni casi rettificano i dati elaborati precedentemente. La rilevazione delle denunce di infortunio da Covid-19 è per mese e luogo del contagio. L'analisi delle denunce di infortunio con esito mortale da Covid-19 è per mese di decesso dell'infortunato e luogo del contagio.

**Rispetto alla data di rilevazione del 31 marzo 2022** le denunce di infortunio sul lavoro da Covid-19 sono aumentate di 56 casi (+2,6%, inferiore all'incremento nazionale del +6,3%), di cui 16 avvenuti ad aprile e 7 a marzo 2022, i restanti casi sono riconducibili ai mesi precedenti.

**L'analisi nel territorio** mostra che il 75,4% dei contagi si riferisce al 2020 (superiore al 57,0% nazionale), il 19,3% al 2021 e il 5,3% al primo quadrimestre 2022. Il picco si registra a novembre 2020, che raccoglie il 24,7% di tutte le denunce pervenute da inizio pandemia (superiore al dato medio nazionale del 15,6%), altro picco si rileva a marzo dello stesso anno (14,7%). Nel 2021 si osserva un progressivo e marcato calo dei contagi professionali, con una risalita negli ultimi mesi dell'anno proseguita fino a gennaio 2022; nel trimestre successivo le denunce risultano in decrescita. Le incidenze da marzo 2021 in poi sono sempre inferiori a quelle medie nazionali (ad eccezione di novembre).

**Gli eventi mortali non si sono incrementati rispetto alla precedente rilevazione.**

#### Le professioni

- tra i tecnici della salute il 79,4% sono infermieri, il 5,9% fisioterapisti, il 5,5% assistenti sanitari;
- tra le professioni qualificate nei servizi sanitari e sociali il 99,4% sono operatori sociosanitari;
- tra le professioni qualificate nei servizi personali ed assimilati, il 49,7% sono operatori socioassistenziali ed il 31,5% assistenti sociosanitari con funzioni di sostegno in istituzioni;
- tra i medici, il 41,1% sono medici generici e internisti;
- tra il personale non qualificato nei servizi di istruzione e sanitari, il 64,1% sono ausiliari ospedalieri, il 18,4% sono inservienti in case di riposo;
- tra gli impiegati addetti alla segreteria e agli affari generali, il 29,6% sono segretarie e il 24,3% impiegati amministrativi;

- tra il personale non qualificato nei servizi di pulizia, il 36,7% sono addetti alle pulizie negli ospedali e negli ambulatori, il 24,5% sono addetti alle pulizie di interni.

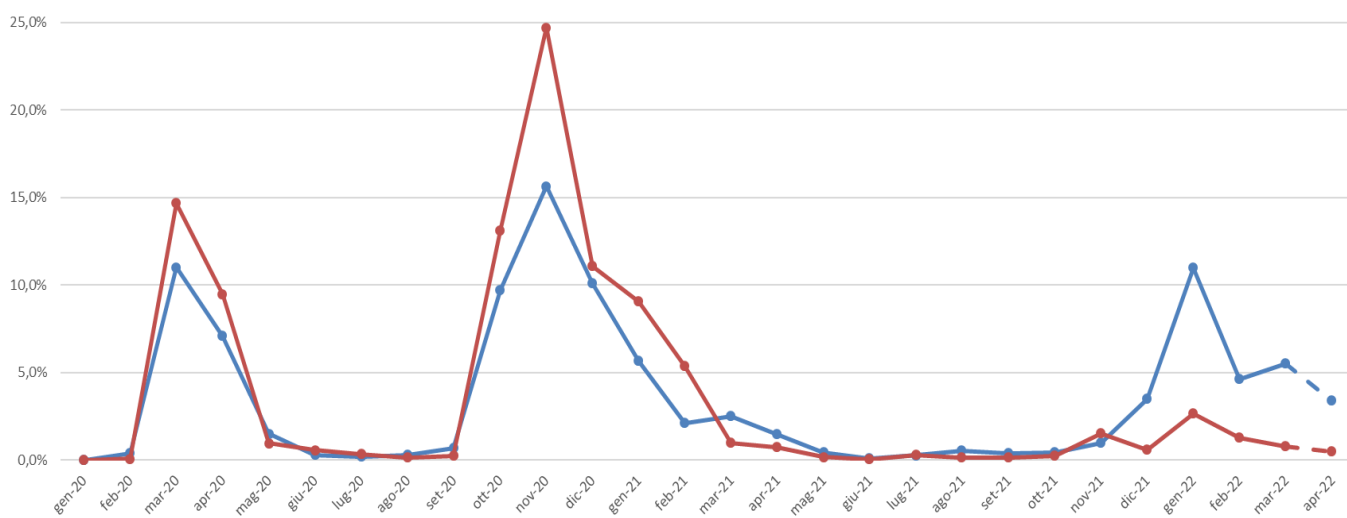
### L'attività economica

- il 98,9% delle denunce afferisce alla gestione Industria e servizi, l'1,1% alla gestione per Conto dello Stato (Amministrazioni centrali dello Stato, Scuole e Università statali);
- il 50,1% delle denunce codificate per settore di attività economica (Ateco) riguarda l'"Amministrazione pubblica", in particolare gli organismi preposti alla sanità, come le Asl, e le amministrazioni regionali, provinciali e comunali;
- il 34,1% dei casi riguarda il settore "Sanità e assistenza sociale", in particolare l'assistenza residenziale con il 72,4% di contagi; le professionalità più colpite sono infermieri, medici, operatori socio-sanitari e ausiliari ospedalieri;
- il 2,9% delle denunce si registra nel "Trasporto e magazzinaggio", il 94,4% nelle attività dei servizi postali e di corriere;
- il 2,9% dei contagi si riferisce ai "Servizi di alloggio e ristorazione" di cui l'86,2% nelle attività di ristorazione;
- l'1,7% dei casi si registra nella "Fornitura di acqua, reti fognarie, gestione dei rifiuti" tutti nell'ambito della raccolta, trattamento e smaltimento dei rifiuti;
- l'1,2% delle denunce interessa il "Noleggio e servizi alle imprese" con il 59,5% di casi nelle attività di servizi per edifici e paesaggio nei quali rientrano anche le attività di pulizia;
- lo 0,8% dei contagi professionali riguarda le "Costruzioni", in prevalenza le lavorazioni di ingegneria civile (l'80,0% dei casi).

## PROVINCIA AUTONOMA DI BOLZANO

(Denunce in complesso: 3.195, periodo di accadimento gennaio 2020 – aprile 2022)

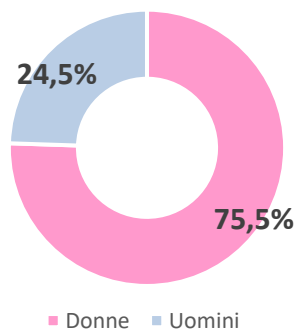
Mese evento



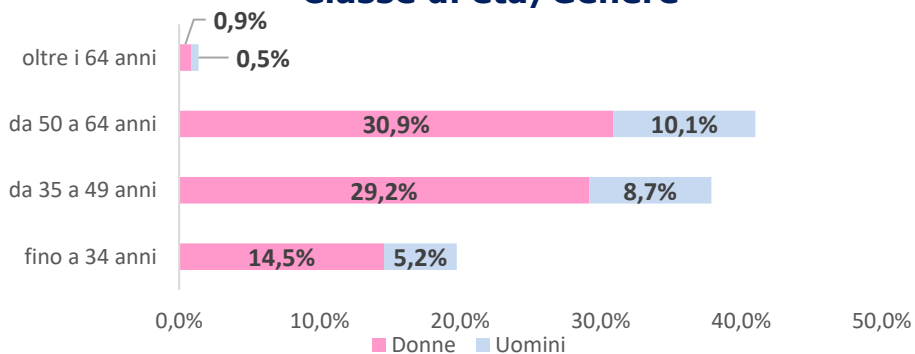
	gen-20	feb-20	mar-20	apr-20	mag-20	giu-20	lug-20	ago-20	set-20	ott-20	nov-20	dic-20	gen-21	feb-21	mar-21	apr-21	mag-21	giu-21	lug-21	ago-21	set-21	ott-21	nov-21	dic-21	gen-22	feb-22	mar-22	apr-22
Italia	0,0%	0,4%	11,0%	7,1%	1,5%	0,3%	0,2%	0,3%	0,7%	9,7%	15,6%	10,1%	5,7%	2,1%	2,5%	1,5%	0,5%	0,1%	0,3%	0,5%	0,4%	0,5%	1,0%	3,5%	11,0%	4,6%	5,5%	3,4%
PA Bolzano	0,0%	0,1%	14,7%	9,5%	1,0%	0,6%	0,3%	0,2%	0,3%	13,1%	24,7%	11,1%	9,1%	5,4%	1,0%	0,7%	0,2%	0,0%	0,3%	0,1%	0,2%	0,3%	1,5%	0,6%	2,7%	1,3%	0,8%	0,5%

Nota: il valore dell'ultimo mese è da intendersi provvisorio e soggetto ad aumentare nelle prossime rilevazioni per effetto del consolidamento particolarmente influente sull'ultimo mese della serie.

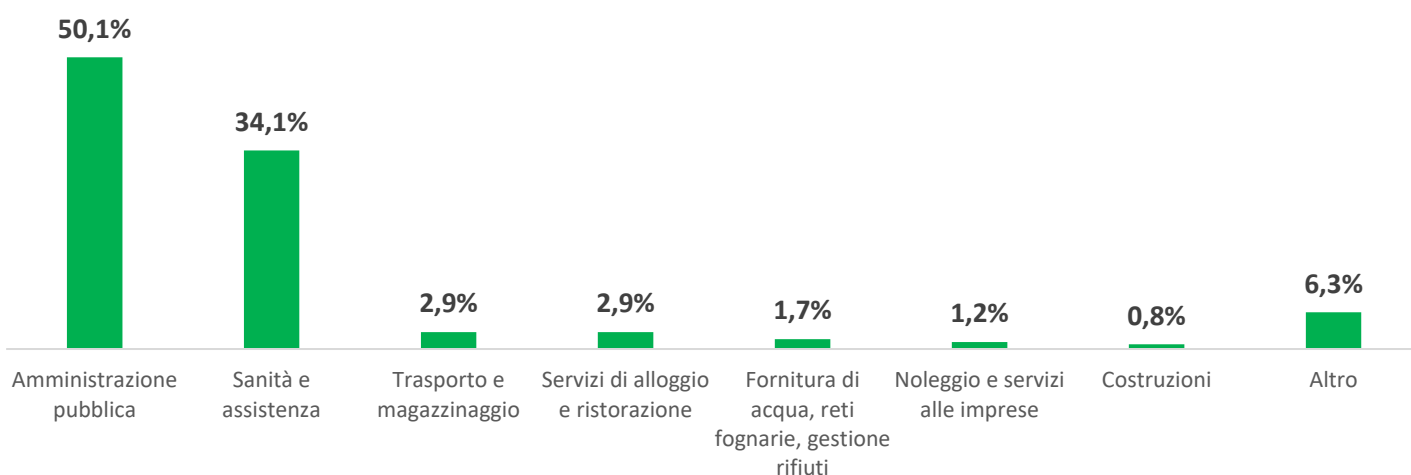
### Genere



### Classe di età/Genere



### Industria e Servizi - principali settori Ateco (casi codificati)



### Professioni (CP2011 casi codificati)

