

**REGIONE PIEMONTE**
**Denunce di infortunio sul lavoro da Covid-19 pervenute all'Inail**
*(periodo di accadimento gennaio 2020 – 31 dicembre 2021)*

	PIEMONTE	ITALIA	% PIEMONTE
<b>Denunce di infortunio sul lavoro da Covid-19</b>	<b>24.564</b>	<b>191.046</b>	<b>12,9%</b>
<i>di cui con esito mortale</i>	<b>62</b>	<b>811</b>	<b>7,6%</b>

Genere	ALESSANDRIA	ASTI	BIELLA	CUNEO	NOVARA	TORINO	VERBANO-CUSIO-OSSOLA	VERCELLI	PIEMONTE	%
Donne	1.783	1.050	460	2.692	1.391	9.935	764	642	18.717	76,2%
Uomini	641	240	148	722	504	3.192	196	204	5.847	23,8%
<b>Classe di età</b>										
fino a 34 anni	389	223	116	622	383	2.444	172	156	4.505	18,3%
da 35 a 49 anni	822	471	219	1.355	674	4.839	348	307	9.035	36,8%
da 50 a 64 anni	1.164	576	264	1.383	807	5.573	421	371	10.559	43,0%
oltre i 64 anni	49	20	9	54	31	271	19	12	465	1,9%
<b>Totale</b>	<b>2.424</b>	<b>1.290</b>	<b>608</b>	<b>3.414</b>	<b>1.895</b>	<b>13.127</b>	<b>960</b>	<b>846</b>	<b>24.564</b>	<b>100,0%</b>
<b>Incidenza sul totale</b>	<b>9,9%</b>	<b>5,3%</b>	<b>2,5%</b>	<b>13,9%</b>	<b>7,7%</b>	<b>53,4%</b>	<b>3,9%</b>	<b>3,4%</b>	<b>100,0%</b>	
<b>Variazione % rispetto rilevazione precedente</b>	<b>2,8%</b>	<b>0,9%</b>	<b>2,7%</b>	<b>3,8%</b>	<b>1,5%</b>	<b>2,7%</b>	<b>0,9%</b>	<b>1,2%</b>	<b>2,6%</b>	
<b>di cui con esito mortale</b>	<b>15</b>	<b>-</b>	<b>4</b>	<b>3</b>	<b>3</b>	<b>33</b>	<b>3</b>	<b>1</b>	<b>62</b>	

Nota: i dati al 31 dicembre 2021 aggiornano, integrano e in alcuni casi rettificano i dati elaborati precedentemente. La rilevazione delle denunce di infortunio da Covid-19 è per mese e luogo del contagio. L'analisi delle denunce di infortunio con esito mortale da Covid-19 è per mese di decesso dell'infortunato e luogo del contagio.

- **Rispetto alla data di rilevazione del 30 novembre 2021** le denunce di infortunio sul lavoro da Covid-19 sono aumentate di 611 casi (+2,6%, incremento inferiore a quello medio nazionale +2,9%), di cui 537 avvenuti nel mese di dicembre e 48 a novembre 2021, i restanti casi sono riconducibili ai mesi precedenti. L'aumento ha riguardato tutte le province, in particolare, in termini assoluti Torino che raccoglie oltre la metà dei contagi professionali ed in termini relativi Cuneo.
- **L'analisi nella regione** mostra che l'83,8% di tutti i contagi professionali è riconducibile all'anno 2020 (percentuale più elevata rispetto a quella media nazionale del 77,7%), il restante 16,2% al 2021. Il picco regionale si registra in corrispondenza di novembre 2020, con un quarto di tutte le denunce pervenute da inizio pandemia, altro picco si osserva ad aprile 2020 (il 15,7% di contagi). Il fenomeno nel 2021 è molto più contenuto, con un andamento tendenzialmente decrescente fino a settembre; negli ultimi 3 mesi, invece, si registra una risalita.
- **Gli eventi mortali sono aumentati di un caso** (avvenuto a dicembre). Dei 62 decessi complessivi, 47 si sono verificati nel 2020.

**Le professioni**

- tra i tecnici della salute il 78,0% sono infermieri, il 6,4% assistenti sanitari, il 3,7% fisioterapisti;
- tra le professioni qualificate nei servizi sanitari e sociali, il 99,7% sono operatori socio-sanitari;
- tra i medici, il 36,0% sono medici generici e internisti;
- tra le professioni qualificate nei servizi personali ed assimilati, l'82,3% sono operatori socioassistenziali, il 4,9% sono assistenti socio-sanitari, in prevalenza con funzioni di sostegno in istituzioni;
- tra il personale non qualificato nei servizi di istruzione e sanitari, il 71,7% sono ausiliari ospedalieri, il 14,8% ausiliari sanitari e portantini, il 7,8% inservienti in case di riposo;

- tra gli impiegati addetti alla segreteria e agli affari generali il 34,1% sono impiegati amministrativi, il 22,0% assistenti amministrativi, il 17,0% coadiutori amministrativi.

### L'attività economica

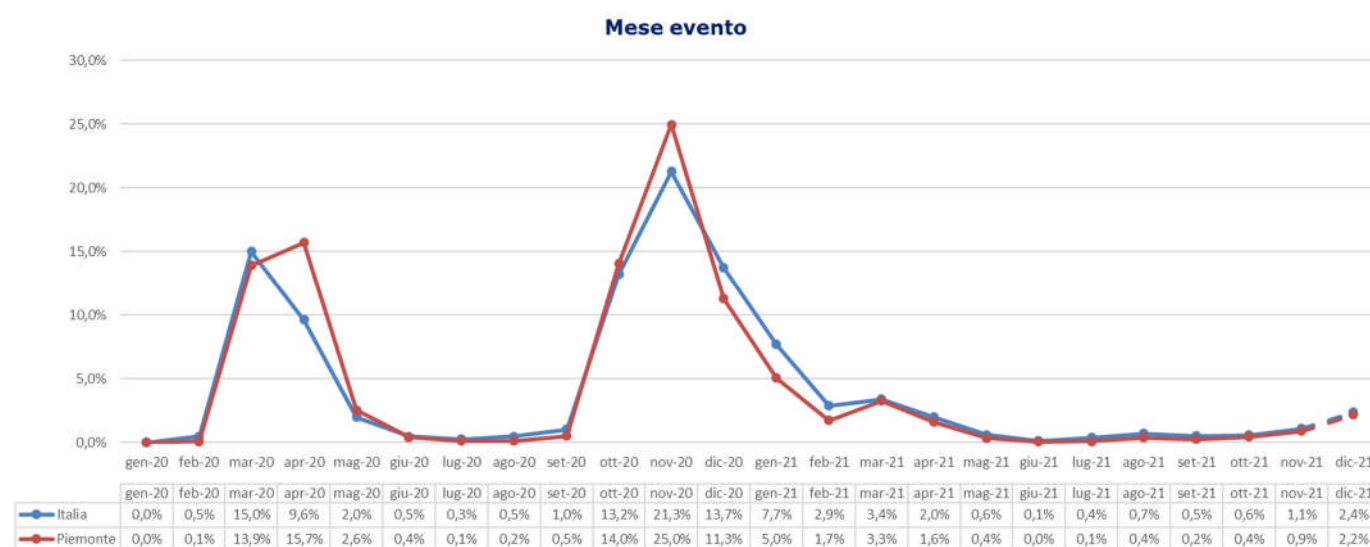
- la gestione Industria e servizi registra la stragrande maggioranza delle denunce (98,9%), seguita dal Conto Stato (Amministrazioni centrali dello Stato, Scuole e Università statali, con l'1,0% dei casi) e dall'Agricoltura (0,1%);
- il 60,0% delle denunce codificate per settore di attività economica (Ateco) riguarda il settore della "Sanità e assistenza sociale", in particolare il 51,1% dei casi l'assistenza sanitaria;
- il settore dell'"Amministrazione pubblica" rappresenta il 20,5% dei contagi professionali, in particolare gli organismi predisposti alla sanità come le Asl, e le amministrazioni regionali, provinciali e comunali;
- il settore del "Noleggio e servizi alle imprese" registra il 5,5% delle denunce codificate, in particolare l'attività di ricerca e fornitura del personale è presente con il 47,4% dei casi e quella di supporto alle imprese con il 36,3%. Tra i più colpiti gli addetti alle pulizie e i lavoratori interinali "prestati" a svariate attività e professionalità (comprese quelle di natura sanitaria e di pulizia);
- il settore dei "Servizi di alloggio e ristorazione" registra il 3,2% delle denunce, in prevalenza nella ristorazione (79,2% dei casi);
- il settore delle "Attività professionali, scientifiche e tecniche" conta il 2,2% dei contagi, in particolare nell'ambito della consulenza aziendale e di direzione (49,0% dei casi);
- il settore "Trasporti e magazzinaggio" conta il 2,0% delle denunce, di cui il 66,4% nei servizi postali e attività di corriere;
- il settore delle "Attività manifatturiere" registra l'1,9% dei casi, di cui il 38,4% nell'industria alimentare.

### I decessi

- l'87% dei decessi riguarda l'Industria e servizi, in particolare il settore della "Sanità e assistenza sociale" (poco più di un caso ogni cinque tra i codificati), il restante 13% la gestione per conto dello Stato;
- i lavoratori più colpiti: medici, infermieri e operatori sanitari, con il 31% dei decessi.

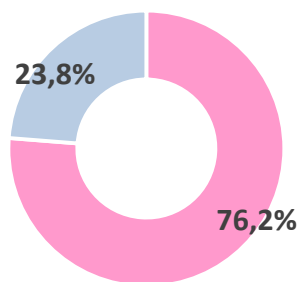
## REGIONE PIEMONTE

(Denunce in complesso: 24.564, periodo di accadimento gennaio 2020 – 31 dicembre 2021)



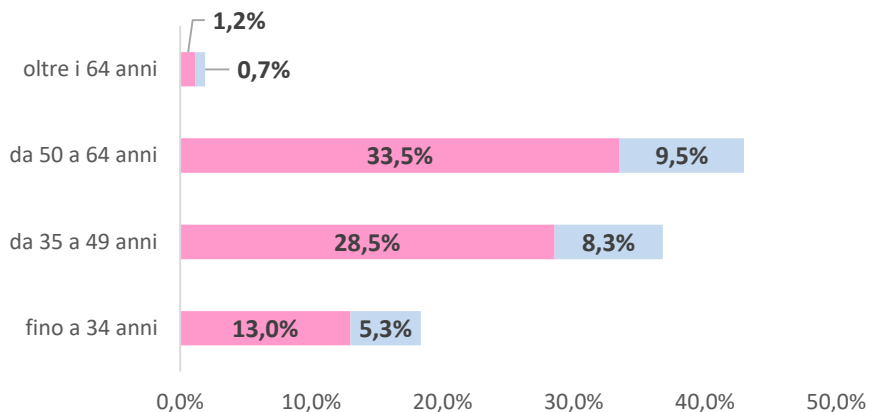
Nota: il valore di dicembre 2021 è da intendersi provvisorio e soggetto ad aumentare nelle prossime rilevazioni per effetto del consolidamento particolarmente influente sull'ultimo mese della serie.

### Genere



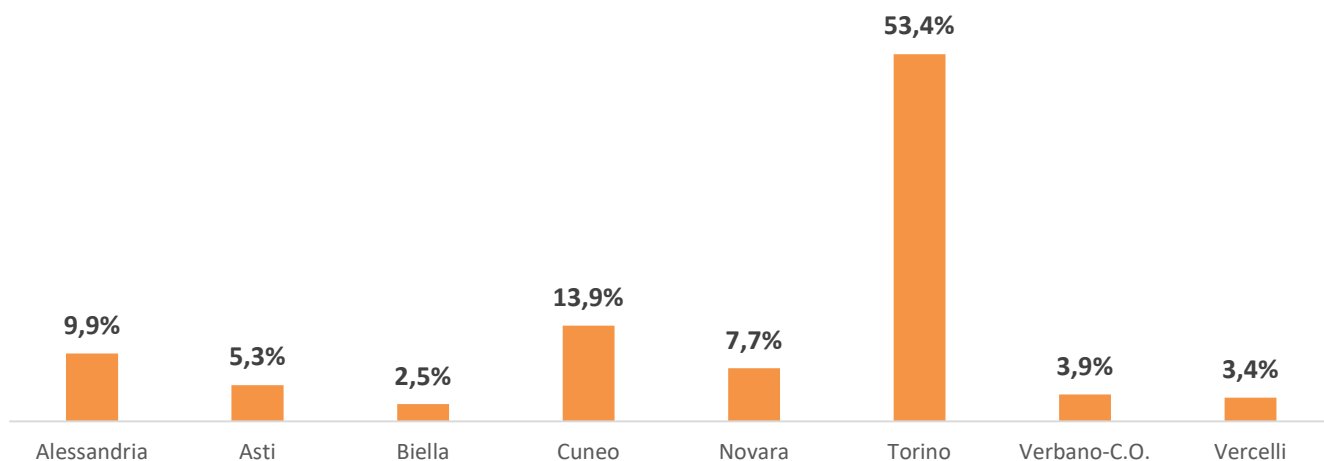
■ Donne ■ Uomini

### Classe di età/Genere

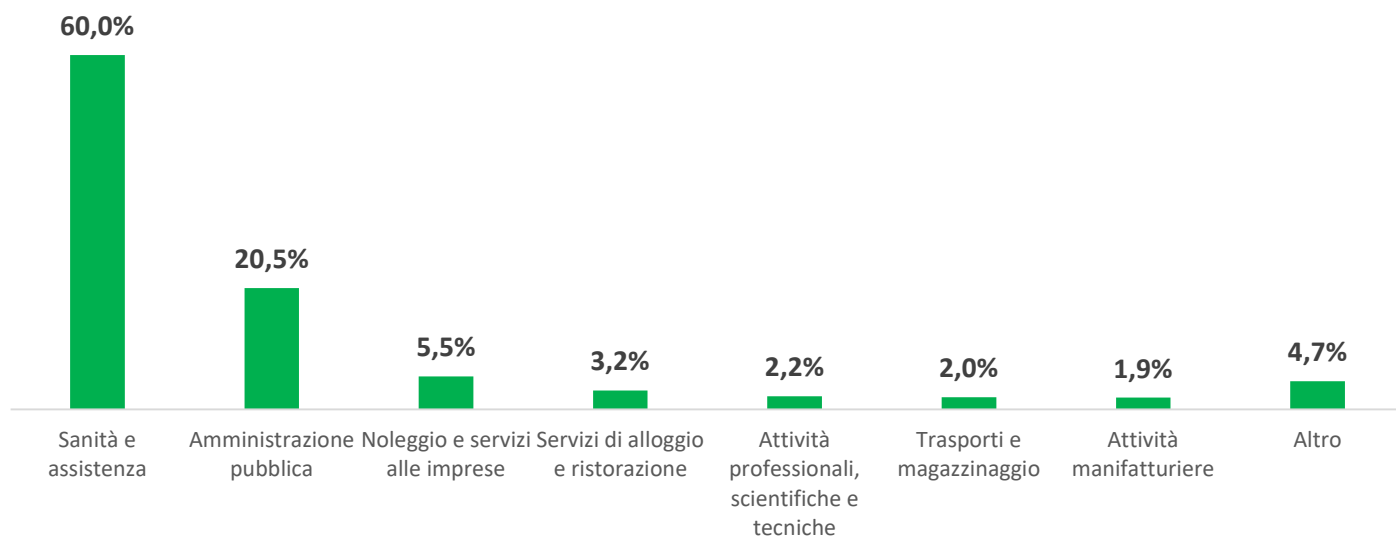


■ Donne ■ Uomini

### Provincia dell'evento



### Industria e Servizi - principali settori Ateco (casi codificati)



### Professioni (CP2011 casi codificati)

