

**REGIONE PIEMONTE**
**Denunce di infortunio sul lavoro da Covid-19 pervenute all'Inail**

(periodo di accadimento gennaio 2020 – aprile 2022)

|   | PIEMONTE      | ITALIA         | % PIEMONTE   |
|---|---------------|----------------|--------------|
| <b>Denunce di infortunio sul lavoro da Covid-19</b> | <b>31.144</b> | <b>260.750</b> | <b>11,9%</b> |
| <b>di cui con esito mortale</b>                     | <b>63</b>     | <b>858</b>     | <b>7,3%</b>  |

| Genere  | ALESSANDRIA  | ASTI         | BIELLA      | CUNEO        | NOVARA       | TORINO        | VERBANO-CUSIO-OSSOLA | VERCELLI    | PIEMONTE      | %             |
|---|--------------|--------------|-------------|--------------|--------------|---------------|----------------------|-------------|---------------|---------------|
| Donne   | 2.344        | 1.213        | 506         | 3.382        | 1.605        | 13.018        | 901                  | 726         | 23.695        | 76,1%         |
| Uomini  | 824          | 300          | 178         | 900          | 599          | 4.180         | 233                  | 235         | 7.449         | 23,9%         |
| <b>Classe di età</b>                                |              |              |             |              |              |               |                      |             |               |               |
| fino a 34 anni                                      | 557          | 263          | 134         | 773          | 476          | 3.442         | 221                  | 182         | 6.048         | 19,4%         |
| da 35 a 49 anni                                     | 1.071        | 562          | 252         | 1.703        | 783          | 6.224         | 393                  | 353         | 11.341        | 36,4%         |
| da 50 a 64 anni                                     | 1.469        | 667          | 288         | 1.742        | 914          | 7.185         | 499                  | 414         | 13.178        | 42,3%         |
| oltre i 64 anni                                     | 71           | 21           | 10          | 64           | 31           | 347           | 21                   | 12          | 577           | 1,9%          |
| <b>Totale</b>                                       | <b>3.168</b> | <b>1.513</b> | <b>684</b>  | <b>4.282</b> | <b>2.204</b> | <b>17.198</b> | <b>1.134</b>         | <b>961</b>  | <b>31.144</b> | <b>100,0%</b> |
| <b>Incidenza sul totale</b>                         | <b>10,2%</b> | <b>4,9%</b>  | <b>2,2%</b> | <b>13,7%</b> | <b>7,1%</b>  | <b>55,2%</b>  | <b>3,6%</b>          | <b>3,1%</b> | <b>100,0%</b> |               |
| <b>Variazione % rispetto rilevazione precedente</b> | <b>5,8%</b>  | <b>3,3%</b>  | <b>1,3%</b> | <b>3,0%</b>  | <b>2,0%</b>  | <b>5,0%</b>   | <b>2,6%</b>          | <b>1,9%</b> | <b>4,2%</b>   |               |
| <b>di cui con esito mortale</b>                     | <b>15</b>    | <b>-</b>     | <b>4</b>    | <b>3</b>     | <b>3</b>     | <b>34</b>     | <b>3</b>             | <b>1</b>    | <b>63</b>     |               |

Nota: i dati dell'ultima rilevazione aggiornano, integrano e in alcuni casi rettificano i dati elaborati precedentemente. La rilevazione delle denunce di infortunio da Covid-19 è per mese e luogo del contagio. L'analisi delle denunce di infortunio con esito mortale da Covid-19 è per mese di decesso dell'infortunato e luogo del contagio.

**Rispetto alla data di rilevazione del 31 marzo 2022** le denunce di infortunio sul lavoro da Covid-19 sono aumentate di 1.259 casi (+4,2%, incremento inferiore a quello medio nazionale del +6,3%), di cui 872 avvenuti ad aprile, 241 a marzo, 44 a febbraio e 87 a gennaio 2022, con i restanti casi riconducibili ai mesi precedenti. L'aumento ha riguardato tutte le province, in particolare, in termini assoluti Torino che registra oltre la metà dei contagi regionali, in termini relativi Alessandria.

**L'analisi nella regione** mostra che il 66,2% di tutti i contagi professionali è riconducibile all'anno 2020 (percentuale più elevata rispetto a quella media nazionale del 57,0%), il 14,1% al 2021 e il 19,7% al primo quadrimestre 2022. Il picco regionale si registra in corrispondenza di novembre 2020, con il 19,7% di tutte le denunce pervenute da inizio pandemia, altro picco si osserva ad aprile 2020 (12,4% di contagi). Il fenomeno nel 2021 è molto più contenuto, con un andamento tendenzialmente decrescente fino a settembre, per poi risalire nell'ultima parte dell'anno. I contagi del 2022, seppur riferiti ai primi quattro mesi, superano quelli denunciati in tutto il 2021, in particolare, gennaio 2022 registra un numero di casi mai raggiunto nei mesi successivi a novembre 2020. Negli ultimi 12 mesi le incidenze regionali sono sempre risultate inferiori a quelle medie nazionali.

**Gli eventi mortali non sono aumentati rispetto alla precedente rilevazione.**

**Le professioni**

- tra i tecnici della salute il 78,6% sono infermieri, il 5,2% assistenti sanitari, il 4,8% tecnici sanitari (di laboratorio e di radiologia), il 3,7% fisioterapisti;
- tra le professioni qualificate nei servizi sanitari e sociali, il 99,6% sono operatori socio-sanitari;
- tra i medici, il 37,0% sono medici generici e internisti, il 6,9% anestesisti;
- tra gli impiegati addetti alla segreteria e agli affari generali il 37,9% sono impiegati amministrativi, il 22,1% assistenti amministrativi, il 17,0% coadiutori amministrativi;
- tra le professioni qualificate nei servizi personali ed assimilati, l'82,2% sono operatori socioassistenziali, il 4,3% sono assistenti socio-sanitari, in prevalenza con funzioni di sostegno in istituzioni, stessa percentuale per gli animatori in residenze per anziani;

- tra il personale non qualificato nei servizi di istruzione e sanitari, il 72,2% sono ausiliari ospedalieri, il 14,8% ausiliari sanitari e portantini, il 7,9% inservienti in case di riposo.

### L'attività economica

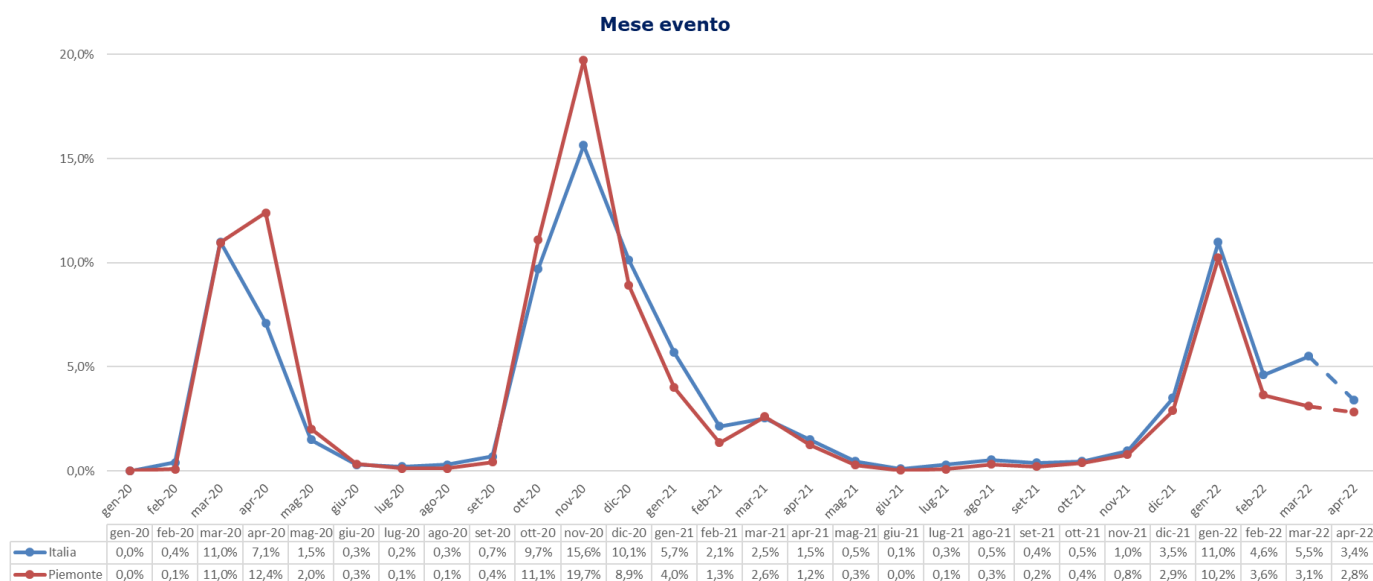
- la gestione Industria e servizi registra la stragrande maggioranza delle denunce (98,8%), seguita dal Conto Stato (Amministrazioni centrali dello Stato, Scuole e Università statali, con l'1,1% dei casi) e dall'Agricoltura (0,1%);
- il 61,9% delle denunce codificate per settore di attività economica (Ateco) riguarda la "Sanità e assistenza sociale", in particolare il 53,7% dei casi l'assistenza sanitaria;
- il settore dell'"Amministrazione pubblica" rappresenta il 21,0% dei contagi professionali, in particolare gli organismi predisposti alla sanità come le Asl, e le amministrazioni regionali, provinciali e comunali;
- il settore del "Noleggio e servizi alle imprese" registra il 5,7% delle denunce codificate, in particolare l'attività di ricerca e fornitura del personale è presente con il 57,6% dei casi e quella di supporto alle imprese con il 25,9%. Tra i più colpiti gli addetti alle pulizie e i lavoratori interinali "prestati" a svariate attività e professionalità (comprese quelle di natura sanitaria e di pulizia);
- il settore dei "Trasporti e magazzinaggio" conta il 3,9% delle denunce, di cui il 79,8% nei servizi postali e attività di corriere;
- il settore dei "Servizi di alloggio e ristorazione" registra l'1,4% delle denunce, oltre la metà nella ristorazione (55,1% dei casi);
- il settore del "Commercio" rappresenta l'1,2%, di cui l'83,2% nel commercio al dettaglio;
- il settore delle "Attività manifatturiere" registra lo 0,8% dei casi, di cui circa un terzo nella farmaceutica;
- il settore delle "Attività professionali, scientifiche e tecniche" conta lo 0,8% dei contagi, di cui il 47,8% nell'ambito delle altre attività professionali scientifiche e tecniche (quasi tutti i casi nella consulenza tecnica).

### I decessi

- l'87% dei decessi riguarda l'Industria e servizi, in particolare il settore della "Sanità e assistenza sociale" (circa un caso ogni cinque tra i codificati), il restante 13% la gestione per conto dello Stato;
- i lavoratori più colpiti: medici, infermieri e operatori sanitari, con il 30% dei decessi.

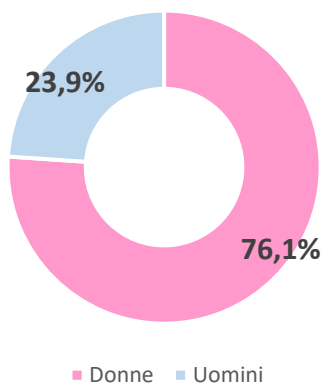
## REGIONE PIEMONTE

(Denunce in complesso: 31.144, periodo di accadimento gennaio 2020 – aprile 2022)

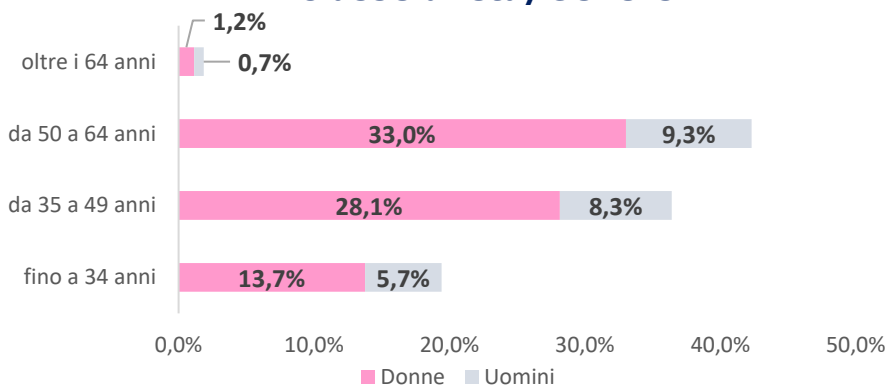


Nota: il valore dell'ultimo mese è da intendersi provvisorio e soggetto ad aumentare nelle prossime rilevazioni per effetto del consolidamento particolarmente influente sull'ultimo mese della serie.

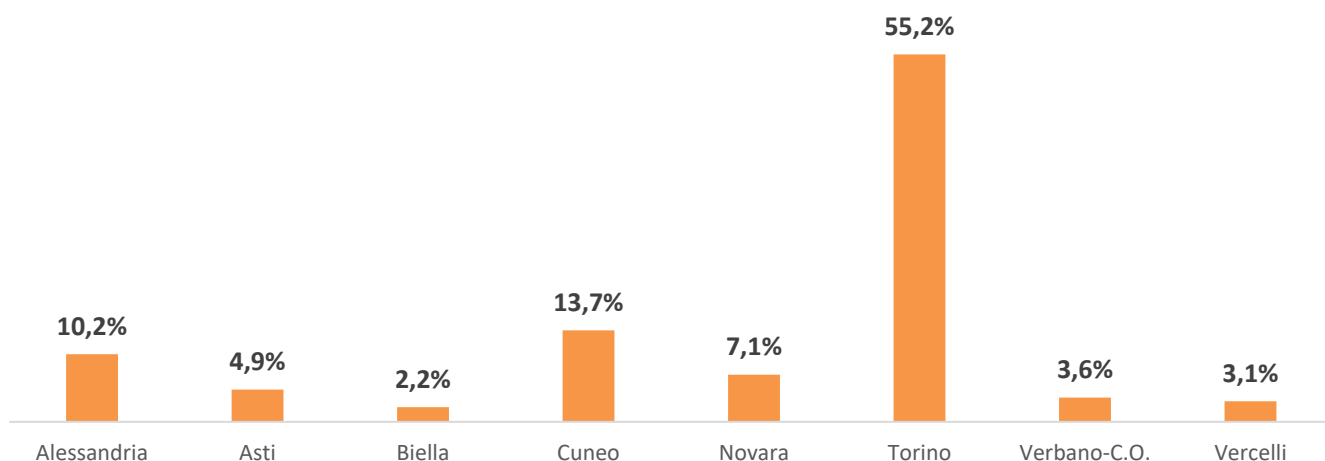
### Genere



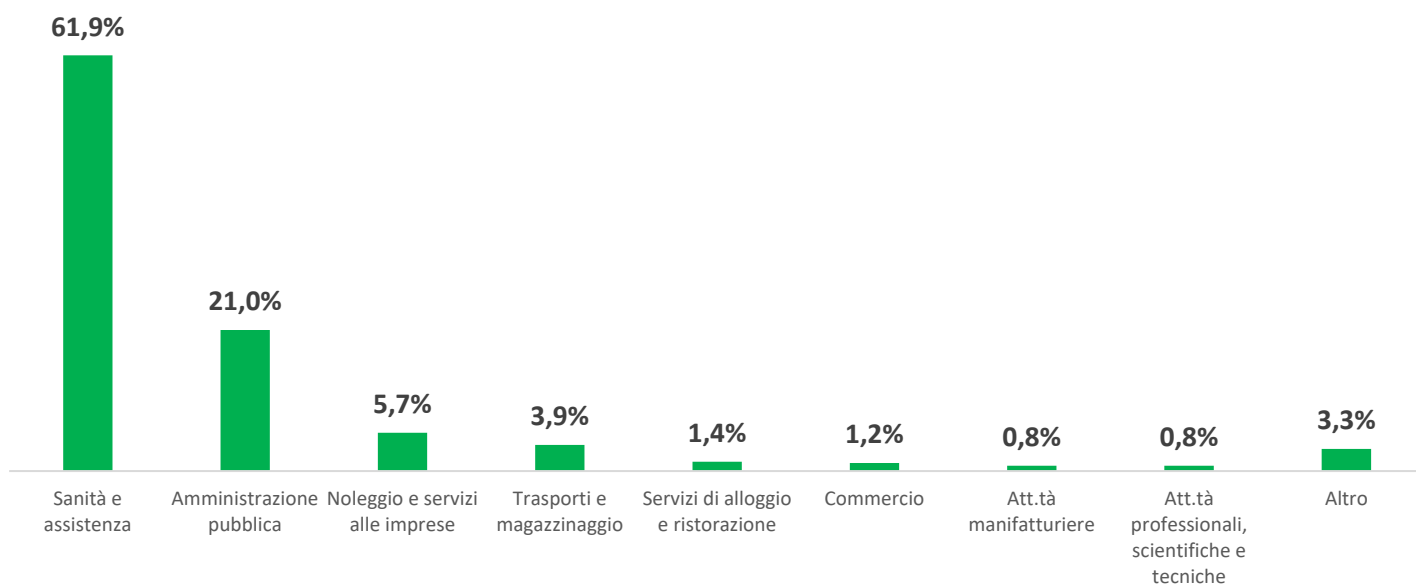
### Classe di età/Genere



### Provincia dell'evento



### Industria e Servizi - principali settori Ateco (casi codificati)



### Professioni (CP2011 casi codificati)

