

## REGIONE MOLISE

## Denunce di infortunio sul lavoro da Covid-19 pervenute all'Inail

(periodo di accadimento gennaio 2020 – 31 gennaio 2022)

	MOLISE	ITALIA	% MOLISE
Denunce di infortunio sul lavoro da Covid-19	527	211.390	0,2%
di cui con esito mortale	9	823	1,1%

Genere	CAMPOBASSO	ISERNIA	MOLISE	%
Donne	254	89	343	65,1%
Uomini	141	43	184	34,9%
Classe di età				
fino a 34 anni	43	11	54	10,2%
da 35 a 49 anni	140	45	185	35,1%
da 50 a 64 anni	204	74	278	52,8%
oltre i 64 anni	8	2	10	1,9%
<b>Totale</b>	<b>395</b>	<b>132</b>	<b>527</b>	<b>100,0%</b>
<b>Incidenza sul totale</b>	<b>75,0%</b>	<b>25,0%</b>	<b>100,0%</b>	
<b>Variazione % rispetto rilevazione precedente</b>	<b>8,5%</b>	<b>11,9%</b>	<b>9,3%</b>	

<b>di cui con esito mortale</b>	<b>7</b>	<b>2</b>	<b>9</b>
---------------------------------	----------	----------	----------

Nota: i dati al 31 gennaio 2022 aggiornano, integrano e in alcuni casi rettificano i dati elaborati precedentemente. La rilevazione delle denunce di infortunio da Covid-19 è per mese e luogo del contagio. L'analisi delle denunce di infortunio con esito mortale da Covid-19 è per mese di decesso dell'infortunato e luogo del contagio.

- **Rispetto alla data di rilevazione del 31 dicembre 2021** le denunce di infortunio sul lavoro da Covid-19 sono aumentate di 45 casi (+9,3%, inferiore al +10,6% nazionale), 37 avvenuti a gennaio 2022 e 8 a dicembre 2021. L'aumento ha riguardato più intensamente in termini relativi la provincia di Isernia.
- **L'analisi nella regione** evidenzia che la maggior parte dei contagi sono riconducibili all'anno 2020 (51,0% del totale, la più bassa percentuale a livello regionale), mentre nel 2021 l'incidenza dei contagi è del 42,0% (a differenza di quanto osservato a livello nazionale: 21,8%) e del 7,0% a gennaio 2022. Il 69% dei contagi professionali si concentrano nei mesi di ottobre 2020-febbraio 2021. Il 2021 è caratterizzato, sia a livello regionale che nazionale, da un andamento tendenzialmente decrescente e una ripresa del fenomeno a fine anno. Il 2022 si apre accentuando sensibilmente tale incremento.
- **Gli eventi mortali non si sono incrementati;** dei 9 casi complessivi, 1 si riferisce al 2020 (dicembre) e 8 al 2021 (tutti nei primi 4 mesi dell'anno).

**Le professioni**

- tra i tecnici della salute, il 91% sono infermieri;
- tra gli impiegati alla segreteria e agli affari generali, l'86% sono assistenti e impiegati amministrativi e il 14% alla segreteria;

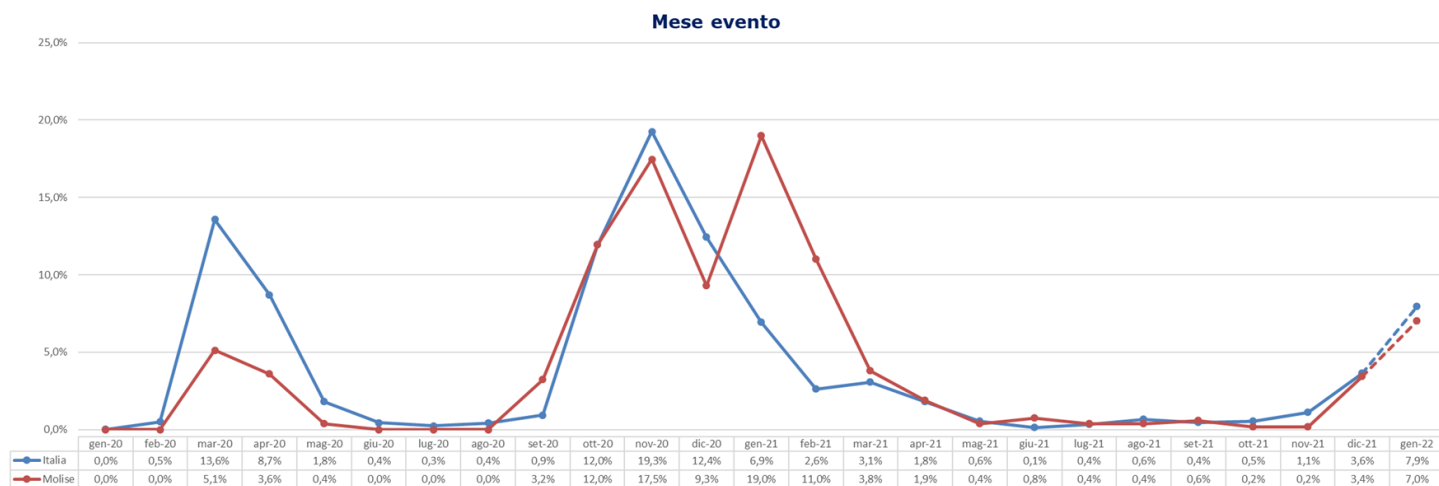
- tra il personale non qualificato nei servizi di istruzione e sanitari, il 45% sono bidelli, ausiliari ospedalieri (24%), portantini (21%), inservienti in casa di riposo (7%) e barellieri (3%);
- tra i direttori, dirigenti ed equiparati dell'amministrazione pubblica e nei servizi di sanità, istruzione e ricerca, il 90% sono dirigenti sanitari, il 10% dirigenti amministrativi;
- tra le professioni qualificate nei servizi sanitari e sociali, sono tutti operatori socio sanitari;
- tra le professioni qualificate nei servizi personali ed assimilati, sono tutti operatori socioassistenziali.

### L'attività economica

- la gestione Industria e servizi registra l'82,9% delle denunce, la gestione per conto Stato il 13,3%, l'Agricoltura il 3,4% e la Navigazione lo 0,4%;
- il 63,6% delle denunce codificate per attività economica (Ateco) riguarda il settore della "Sanità e assistenza sociale" (13,3% delle denunce, in particolare assistenza sociale residenziale: 81%) e gli organi preposti alla sanità, come le Asl, dell'"Amministrazione pubblica" (50,3%); le professionalità più colpite sono infermieri, medici, operatori socio sanitari e operatori socio assistenziali;
- il settore "Trasporto e magazzinaggio" registra il 9,9% delle denunce, in prevalenza servizi postali e attività di corrieri (78%) e trasporti terrestri (22%);
- i "Servizi di informazione e comunicazione" presentano l'8,8% dei casi, in prevalenza call center;
- il comparto "Manifatturiero" registra il 4,1% dei casi, un terzo ha coinvolto il settore alimentare;
- il settore "Noleggio e servizi alle imprese" registra il 3,3% delle denunce codificate: coinvolti gli addetti alle pulizie e alle attività personali e sanitarie.

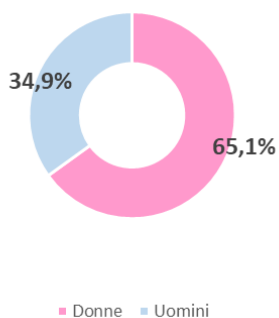
## REGIONE MOLISE

(Denunce in complesso: 527, periodo di accadimento gennaio 2020 – 31 gennaio 2022)

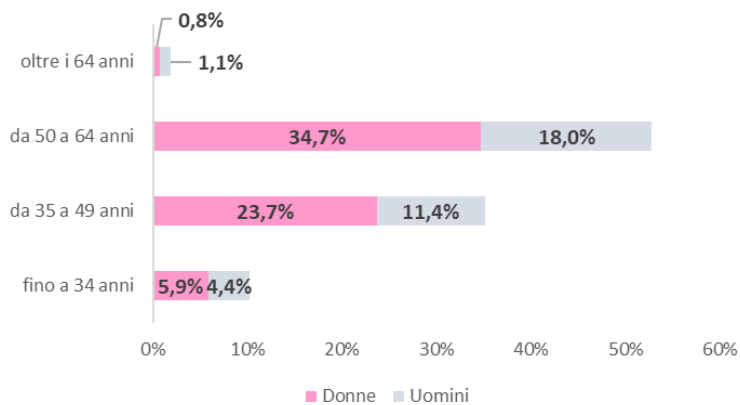


Nota: il valore di gennaio 2022 è da intendersi provvisorio e soggetto ad aumentare nelle prossime rilevazioni per effetto del consolidamento particolarmente influente sull'ultimo mese della serie

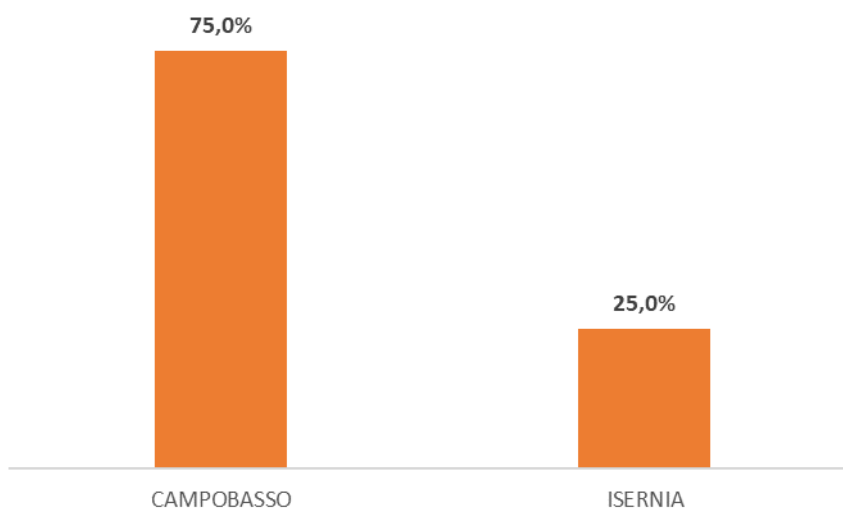
### Genere



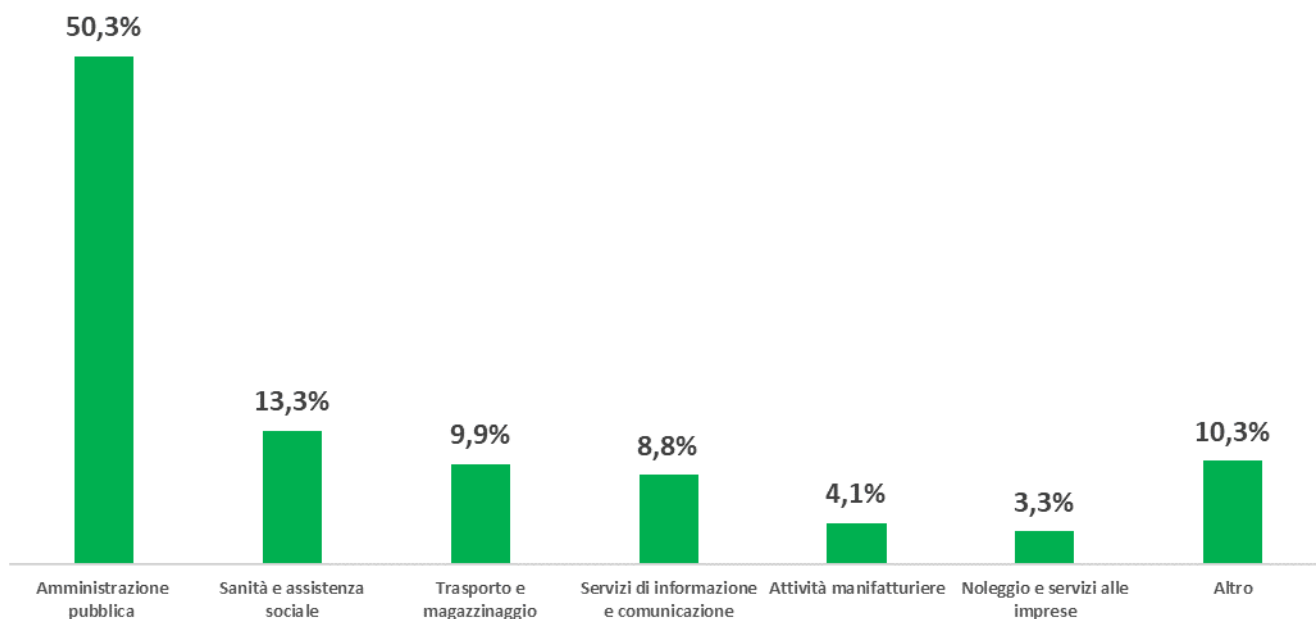
### Classe di età/Genere



### Provincia dell'evento



### Industria e Servizi - principali settori Ateco (casi codificati)



## Professioni (CP2011 casi codificati)

