

## REGIONE MOLISE

## Denunce di infortunio sul lavoro da Covid-19 pervenute all'Inail

(periodo di accadimento gennaio 2020 – dicembre 2022)

	MOLISE	ITALIA	% MOLISE
Denunce di infortunio sul lavoro da Covid-19	931	315.055	0,3%
di cui con esito mortale	9	891	1,0%

Genere	CAMPOBASSO	ISERNIA	MOLISE	%
Donne	395	196	591	63,5%
Uomini	247	93	340	36,5%
Classe di età				
fino a 34 anni	69	22	91	9,8%
da 35 a 49 anni	239	99	338	36,3%
da 50 a 64 anni	319	160	479	51,5%
oltre i 64 anni	15	8	23	2,5%
<b>Totale</b>	<b>642</b>	<b>289</b>	<b>931</b>	<b>100,0%</b>
<b>Incidenza sul totale</b>	<b>69,0%</b>	<b>31,0%</b>	<b>100,0%</b>	
<b>Variazione % rispetto rilevazione precedente</b>	<b>0,8%</b>	<b>4,3%</b>	<b>1,9%</b>	

<b>di cui con esito mortale</b>	<b>7</b>	<b>2</b>	<b>9</b>
---------------------------------	----------	----------	----------

Nota: i dati dell'ultima rilevazione bimestrale aggiornano, integrano e in alcuni casi rettificano i dati elaborati precedentemente. La rilevazione delle denunce di infortunio da Covid-19 è per mese e luogo del contagio. L'analisi delle denunce di infortunio con esito mortale da Covid-19 è per mese di decesso dell'infortunato e luogo del contagio.

**Rispetto alla data di rilevazione del 31 ottobre 2022** le denunce di infortunio sul lavoro da Covid-19 sono aumentate di 17 casi (+1,9%, inferiore al +3,2% nazionale), di cui 9 avvenuti a dicembre, 7 a novembre e 1 ad ottobre 2022. L'aumento ha riguardato più intensamente in termini relativi la provincia di Isernia.

**L'analisi nella regione** evidenzia che la maggior parte dei contagi sono riconducibili al 2022 (47,0% del totale, superiore al 37,2% nazionale), il 29,1% al 2020 e il 23,8% al 2021. Il 39,2% delle denunce da Covid-19 si concentra nel periodo ottobre 2020-febbraio 2021 (picco assoluto a gennaio 2021 con il 10,8%). Il 2021 è caratterizzato da un andamento tendenzialmente decrescente, con incidenze mensili superiori al dato nazionale tra gennaio e febbraio e una ripresa del fenomeno a fine anno. Il 2022 si apre accentuando sensibilmente tale incremento (gennaio con il 7,0% delle denunce complessive), con un andamento altalenante nei mesi successivi (con punte tra febbraio-aprile e luglio) e in netto calo nell'ultimo periodo, ma con incidenze mensili superiori alla media nazionale solo nel bimestre agosto-settembre e a dicembre.

**Gli eventi mortali non si sono incrementati rispetto alla precedente rilevazione:** dei 9 casi complessivi, 1 si riferisce al 2020 e 8 al 2021.

### Le professioni

- tra i tecnici della salute, il 92% sono infermieri;
- tra gli impiegati alla segreteria e agli affari generali, l'84% sono assistenti e impiegati amministrativi e il 16% alla segreteria;
- tra i direttori, dirigenti ed equiparati dell'amministrazione pubblica e nei servizi di sanità, istruzione e ricerca, il 91% sono dirigenti sanitari, il 9% dirigenti amministrativi;
- tra gli impiegati addetti all'accoglienza e all'informazione della clientela, in prevalenza telefonisti addetti ai Call Center;
- tra il personale non qualificato nei servizi di istruzione e sanitari, il 49% sono ausiliari ospedalieri il 30% bidelli, portantini (15%), inservienti in casa di riposo (4%) e barellieri (2%);
- gli impiegati addetti agli sportelli e ai movimenti di denaro registrano il 4,8% dei casi;
- tra gli impiegati addetti all'accoglienza e all'informazione della clientela in prevalenza telefonisti;
- tra i professori di scuola primaria, pre-primaria e professioni assimilate, i due terzi sono di scuole elementari e un terzo di asili e materne;
- tra le professioni qualificate nei servizi sanitari e sociali, sono tutti operatori socio sanitari;
- tra le professioni qualificate nei servizi personali ed assimilati, sono tutti operatori socioassistenziali.

### L'attività economica

- la gestione Industria e servizi registra l'86,4% delle denunce, la gestione per conto Stato il 11,2%, l'Agricoltura il 2,1% e la Navigazione lo 0,3%;
- il 63,8% delle denunce codificate per attività economica (Ateco) riguarda i settori della "Sanità e assistenza sociale" (12,1% delle denunce, in particolare assistenza sociale residenziale: 57%) e gli organi preposti alla sanità, come le Asl, dell'"Amministrazione pubblica" (51,7%); le professionalità più colpite sono infermieri, medici, operatori socio sanitari e operatori socio assistenziali;
- il settore "Trasporto e magazzinaggio" registra il 18,4% delle denunce, in prevalenza servizi postali e attività di corrieri (92%) e trasporti terrestri (8%);
- i "Servizi di informazione e comunicazione" presentano il 5,1% dei casi, in prevalenza call center;
- le "Costruzioni" con il 3,1% dei casi
- il settore "Noleggio e servizi alle imprese" registra il 2,4% delle denunce codificate: coinvolti gli addetti alle pulizie e alle attività personali e sanitarie;
- il comparto "Manifatturiero" registra il 2,1% dei casi, un terzo ha coinvolto il settore alimentare;
- le "Altre attività di servizi" con il 2,0% dei casi.

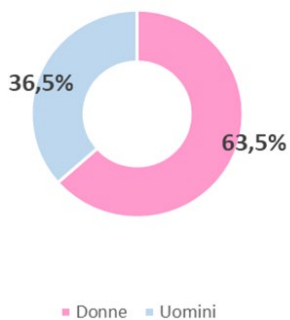
## REGIONE MOLISE

**(Denunce in complesso: 931, periodo di accadimento gennaio 2020-dicembre 2022)**

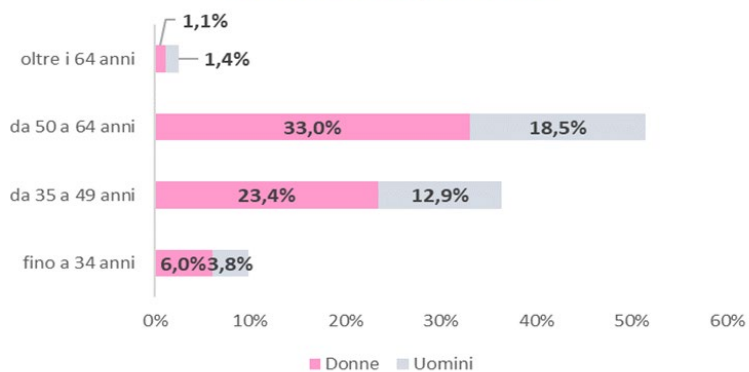


Nota: il valore dell'ultimo mese è da intendersi provvisorio e soggetto ad aumentare nelle prossime rilevazioni per effetto del consolidamento particolarmente influente sull'ultimo mese della serie

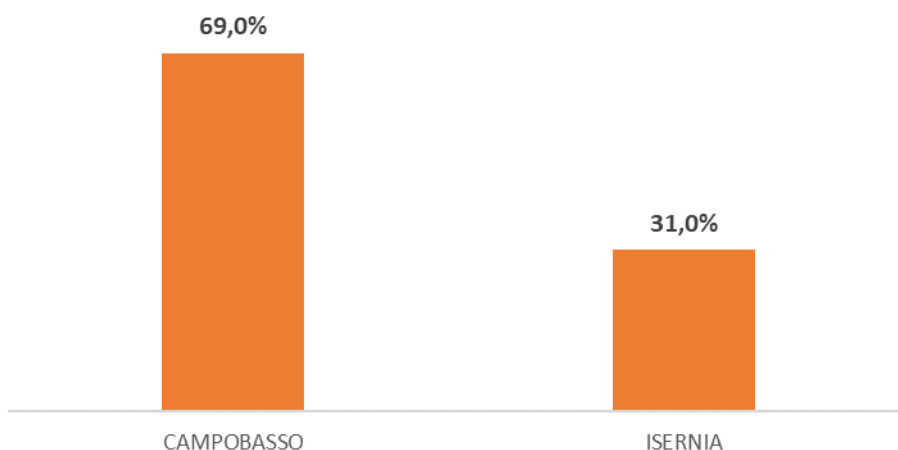
### Genere



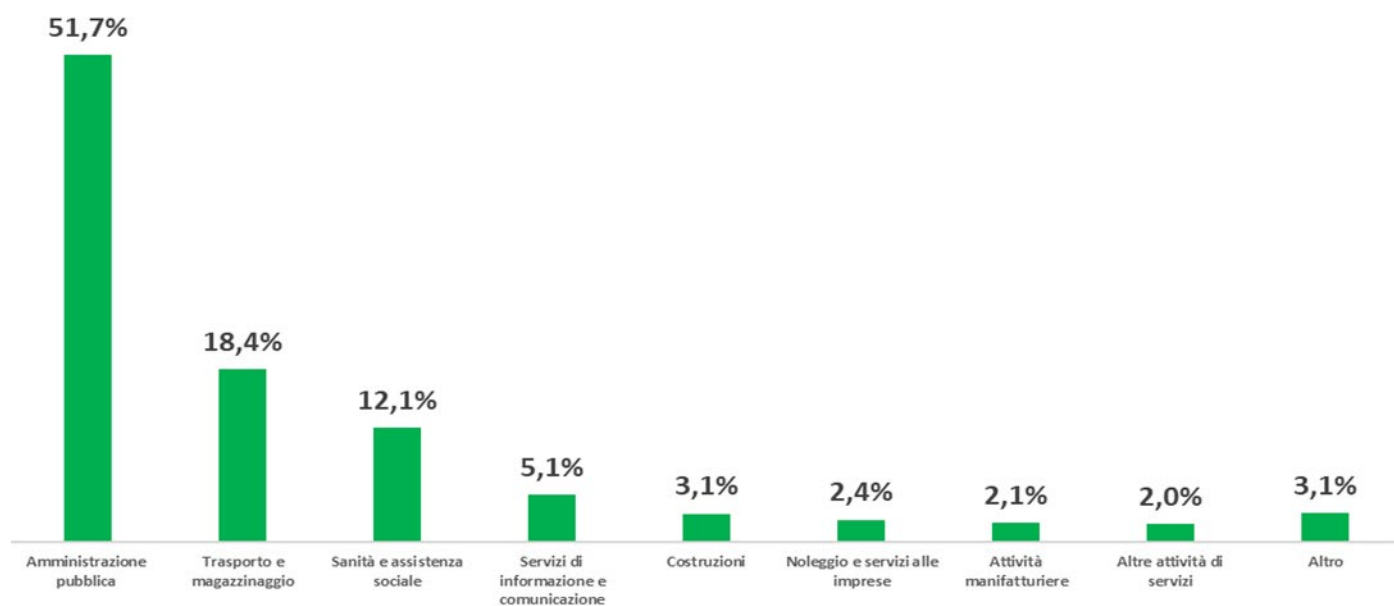
### Classe di età/Genere



### Provincia dell'evento



### Industria e Servizi - principali settori Ateco (casi codificati)



### Professioni (CP2011 casi codificati)

