

REGIONE MOLISE

Denunce di infortunio sul lavoro da Covid-19 pervenute all'Inail

(periodo di accadimento gennaio 2020 – 31 dicembre 2021)

	MOLISE	ITALIA	% MOLISE
Denunce di infortunio sul lavoro da Covid-19	482	191.046	0,3%
di cui con esito mortale	9	811	1,1%

Genere	CAMPOBASSO	ISERNIA	MOLISE	%
Donne	236	80	316	65,6%
Uomini	128	38	166	34,4%
Classe di età				
fino a 34 anni	35	9	44	9,1%
da 35 a 49 anni	125	37	162	33,6%
da 50 a 64 anni	196	70	266	55,2%
oltre i 64 anni	8	2	10	2,1%
Totale	364	118	482	100,0%
Incidenza sul totale	75,5%	24,5%	100,0%	
Variazione % rispetto rilevazione precedente	2,5%	0,9%	2,1%	

di cui con esito mortale	7	2	9
---------------------------------	----------	----------	----------

Nota: i dati al 31 dicembre 2021 aggiornano, integrano e in alcuni casi rettificano i dati elaborati precedentemente. La rilevazione delle denunce di infortunio da Covid-19 è per mese e luogo del contagio. L'analisi delle denunce di infortunio con esito mortale da Covid-19 è per mese di decesso dell'infortunato e luogo del contagio.

- **Rispetto alla data di rilevazione del 30 novembre 2021** le denunce di infortunio sul lavoro da Covid-19 sono aumentate di 10 casi (+2,1%, inferiore al +2,9% nazionale), avvenuti tutti a dicembre 2021. L'aumento ha riguardato più intensamente in termini relativi la provincia di Campobasso.
- **L'analisi nella regione** evidenzia che la maggior parte dei contagi sono riconducibili all'anno 2020 (55,8% del totale, la più bassa percentuale a livello regionale), mentre nel 2021 l'incidenza dei contagi è del 44,2%, a differenza di quanto osservato a livello nazionale (22,3%). Oltre i tre quarti dei contagi professionali si concentrano nei mesi di ottobre 2020-febbraio 2021. Il 2021 è caratterizzato, sia a livello regionale che nazionale, da un andamento decrescente, con lievi risalite nei mesi di giugno, settembre e, più marcate, a dicembre.
- **Gli eventi mortali non si sono incrementati**; dei 9 casi complessivi, 1 si riferisce al 2020 (dicembre) e 8 al 2021 (tutti nei primi 4 mesi dell'anno).

Le professioni

- tra i tecnici della salute, il 90% sono infermieri;
- tra gli impiegati alla segreteria e agli affari generali, l'84% sono assistenti e impiegati amministrativi e il 16% alla segreteria;

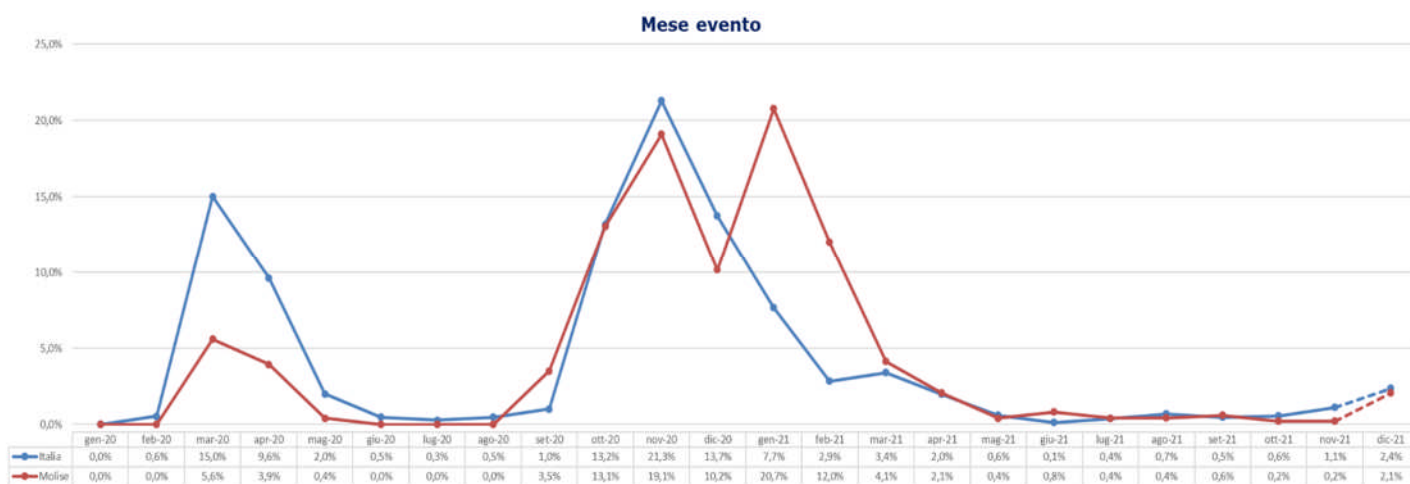
- tra il personale non qualificato nei servizi di istruzione e sanitari, il 46% sono bidelli, portantini (23%), ausiliari ospedalieri (19%), inservienti in casa di riposo (8%) e barellieri (4%);
- tra i direttori, dirigenti ed equiparati dell'amministrazione pubblica e nei servizi di sanità, istruzione e ricerca, il 90% sono dirigenti sanitari, il 10% dirigenti amministrativi;
- tra le professioni qualificate nei servizi sanitari e sociali, sono tutti operatori socio sanitari;
- tra le professioni qualificate nei servizi personali ed assimilati, sono tutti operatori socioassistenziali.

L'attività economica

- la gestione Industria e servizi registra l'81,8% delle denunce, la gestione per conto Stato il 14,3%, l'Agricoltura il 3,7% e la Navigazione lo 0,2%;
- il 65,6% delle denunce codificate per attività economica (Ateco) riguarda il settore della "Sanità e assistenza sociale" (14,7% delle denunce, in particolare assistenza sociale residenziale: 81%) e gli organi preposti alla sanità, come le Asl, dell'"Amministrazione pubblica" (50,9%); le professionalità più colpite sono infermieri, medici, operatori socio sanitari e operatori socio assistenziali;
- il settore "Trasporto e magazzinaggio" registra l'8,6% delle denunce, in prevalenza servizi postali e attività di corrieri (71%);
- i "Servizi di informazione e comunicazione" presentano il 6,1% dei casi, in prevalenza call center;
- il comparto "Manifatturiero" registra il 4,6% dei casi, un terzo ha coinvolto il settore alimentare;
- il settore "Noleggio e servizi alle imprese" registra il 3,7% delle denunce codificate: coinvolti gli addetti alle pulizie e alle attività personali e sanitarie.

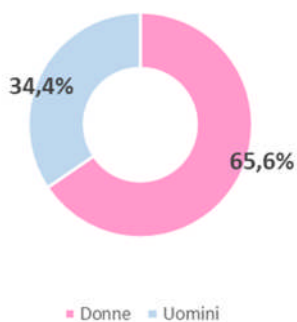
REGIONE MOLISE

(Denunce in complesso: 482, periodo di accadimento gennaio 2020 – 31 dicembre 2021)

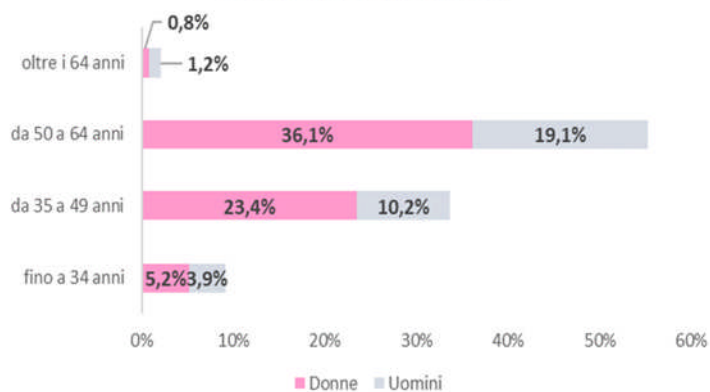


Nota: il valore di dicembre 2021 è da intendersi provvisorio e soggetto ad aumentare nelle prossime rilevazioni per effetto del consolidamento particolarmente influente sull'ultimo mese della serie

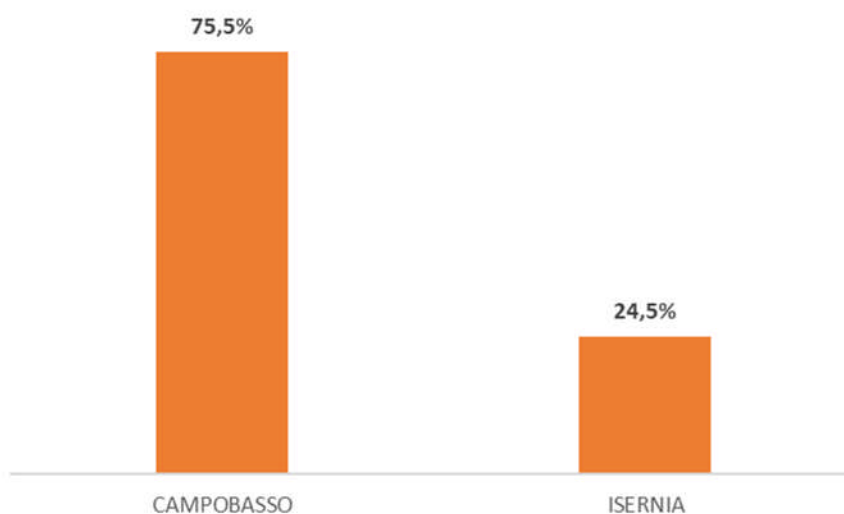
Genere



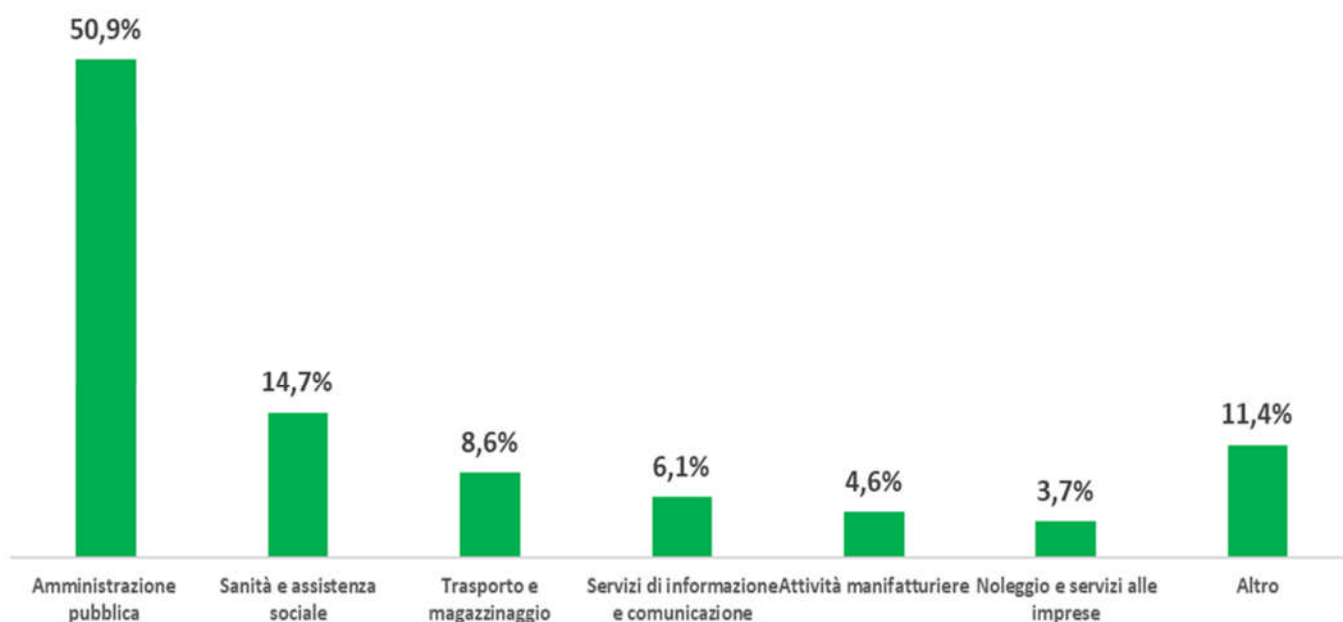
Classe di età/Genere



Provincia dell'evento



Industria e Servizi - principali settori Ateco (casi codificati)



Professioni (CP2011 casi codificati)

