

REGIONE MOLISE

Denunce di infortunio sul lavoro da Covid-19 pervenute all'Inail

(periodo di accadimento gennaio 2020 – 31 agosto 2021)

	MOLISE	ITALIA	% MOLISE
Denunce di infortunio sul lavoro da Covid-19	466	179.992	0,3%
di cui con esito mortale	8	747	1,1%

Genere	CAMPOBASSO	ISERNIA	MOLISE	%
Donne	229	78	307	65,9%
Uomini	122	37	159	34,1%
Classe di età				
fino a 34 anni	34	9	43	9,3%
da 35 a 49 anni	120	37	157	33,7%
da 50 a 64 anni	189	67	256	54,9%
oltre i 64 anni	8	2	10	2,1%
Totale	351	115	466	100,0%
Incidenza sul totale	75,3%	24,7%	100,0%	
Variazione % rispetto rilevazione precedente	1,4%	0,9%	1,3%	

di cui con esito mortale	6	2	8
--------------------------	---	---	---

Nota: i dati al 31 agosto 2021 aggiornano, integrano e in alcuni casi rettificano i dati elaborati precedentemente. La rilevazione delle denunce di infortunio da Covid-19 è per mese e luogo del contagio. L'analisi delle denunce di infortunio con esito mortale da Covid-19 è per mese di decesso dell'infortunato e luogo del contagio.

- **Rispetto alla data di rilevazione del 30 giugno 2021** le denunce di infortunio sul lavoro da Covid-19 sono aumentate di 6 casi (+1,3%, inferiore all'1,7% nazionale), di cui 2 avvenuti ad agosto e 2 a luglio 2021, i restanti 2 casi sono riconducibili ai mesi precedenti. L'aumento ha riguardato tutte le province, ma più intensamente in termini relativi Campobasso.
- **L'analisi nella regione** evidenzia che la maggior parte dei contagi sono riconducibili all'anno 2020 (57,7% del totale, la più bassa percentuale a livello regionale), mentre nei primi otto mesi del 2021 l'incidenza dei contagi è del 42,3%, a differenza di quanto osservato a livello nazionale (18%). Oltre i tre quarti dei contagi professionali si concentra nei mesi di ottobre 2020-febbraio 2021. Il 2021 è caratterizzato, sia a livello regionale che nazionale, da un andamento decrescente. Incidenze al minimo nei mesi estivi (circa 8 le denunce regionali nel trimestre giugno-agosto 2021).
- **Gli eventi mortali non sono aumentati rispetto alla precedente rilevazione.**

Le professioni

- tra i tecnici della salute, il 90% sono infermieri;
- tra gli impiegati alla segreteria e agli affari generali, l'87% sono assistenti e impiegati amministrativi e il 13% alla segreteria;
- tra il personale non qualificato nei servizi di istruzione e sanitari, il 48% sono bidelli, portantini (20%), ausiliari ospedalieri (20%), inservienti in casa di riposo (8%) e barellieri (4%);
- tra i direttori, dirigenti ed equiparati dell'amministrazione pubblica e nei servizi di sanità, istruzione e ricerca, il 90% sono dirigenti sanitari, il 10% dirigenti amministrativi;

- tra le professioni qualificate nei servizi sanitari e sociali, sono tutti operatori socio sanitari;
- tra le professioni qualificate nei servizi personali ed assimilati, sono tutti operatori socioassistenziali.

L'attività economica

- la gestione Industria e servizi registra l'81,5% delle denunce, la gestione per conto Stato il 14,6% e l'Agricoltura il 3,9%;
- il 64,9% delle denunce codificate per attività economica (Ateco) riguarda il settore della "Sanità e assistenza sociale" (14,6% delle denunce, in particolare assistenza sociale residenziale) e gli organi preposti alla sanità, come le Asl, dell'"Amministrazione pubblica" (50,3%); le professionalità più colpite sono infermieri, medici, operatori socio sanitari e operatori socio assistenziali;
- il settore "Trasporto e magazzinaggio" registra l'8,9% delle denunce, in prevalenza servizi postali e attività di corrieri (71%);
- i "Servizi di informazione e comunicazione" presentano il 6,0% dei casi, in prevalenza call center;
- il comparto "Manifatturiero" registra il 4,7% dei casi, un terzo ha coinvolto il settore alimentare;
- il settore "Noleggio e servizi alle imprese" registra il 3,8% delle denunce codificate: coinvolti gli addetti alle pulizie e alle attività personali e sanitarie;

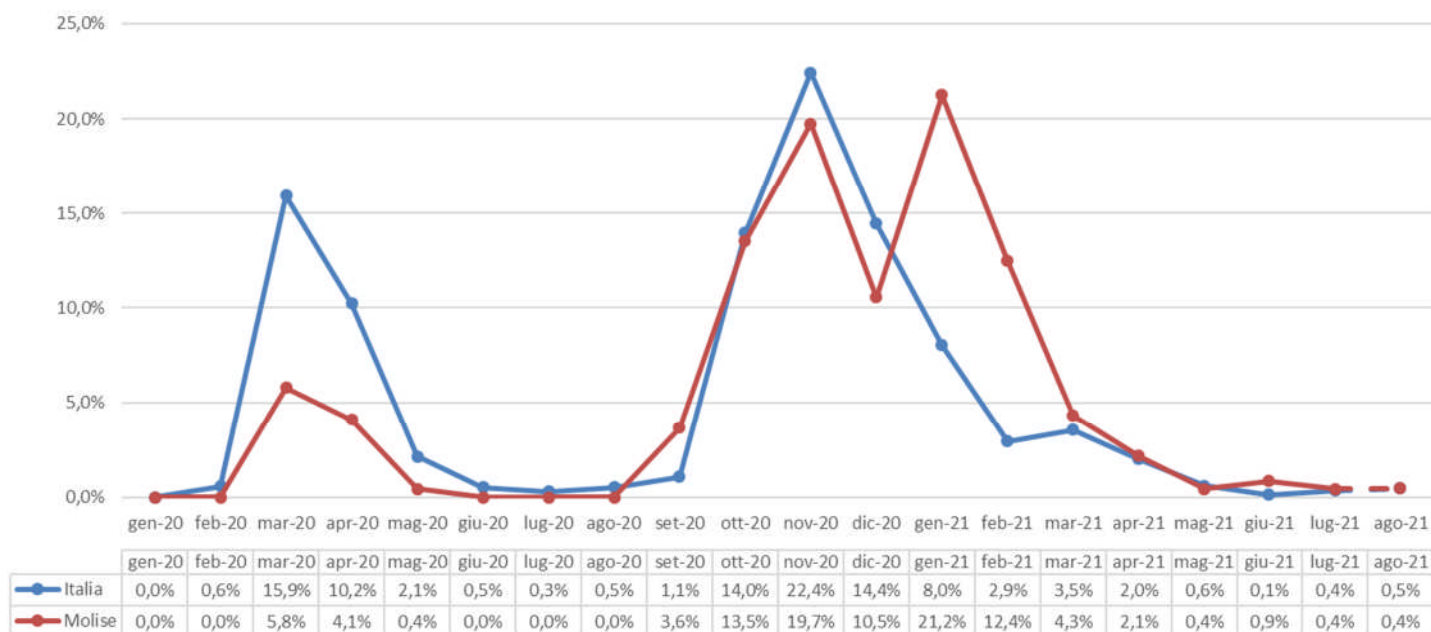
I decessi

Solo a dicembre 2020 è stato segnalato il primo decesso, gli altri sette accaduti nei primi quattro mesi del 2021.

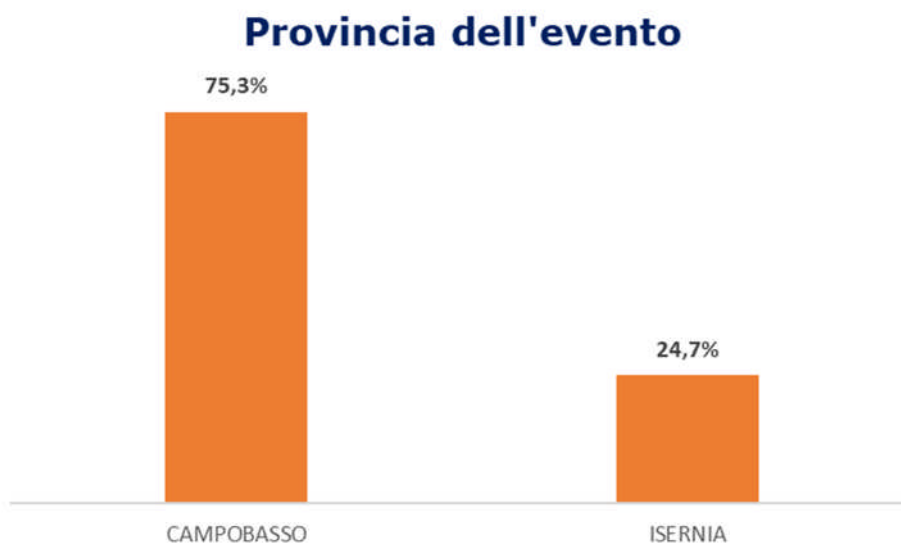
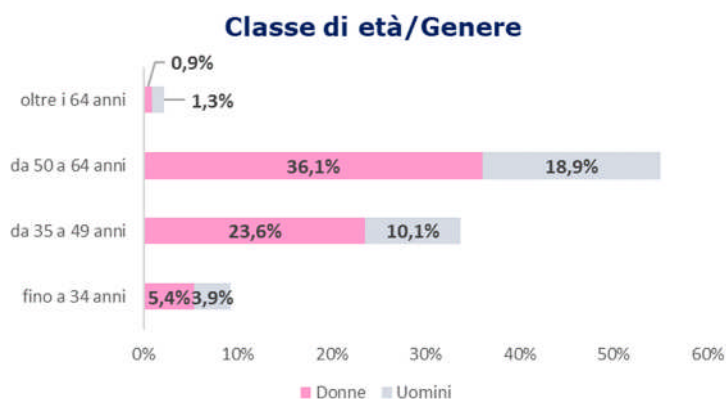
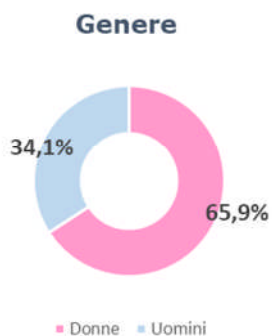
REGIONE MOLISE

(Denunce in complesso: 466, periodo di accadimento gennaio 2020 – 31 agosto 2021)

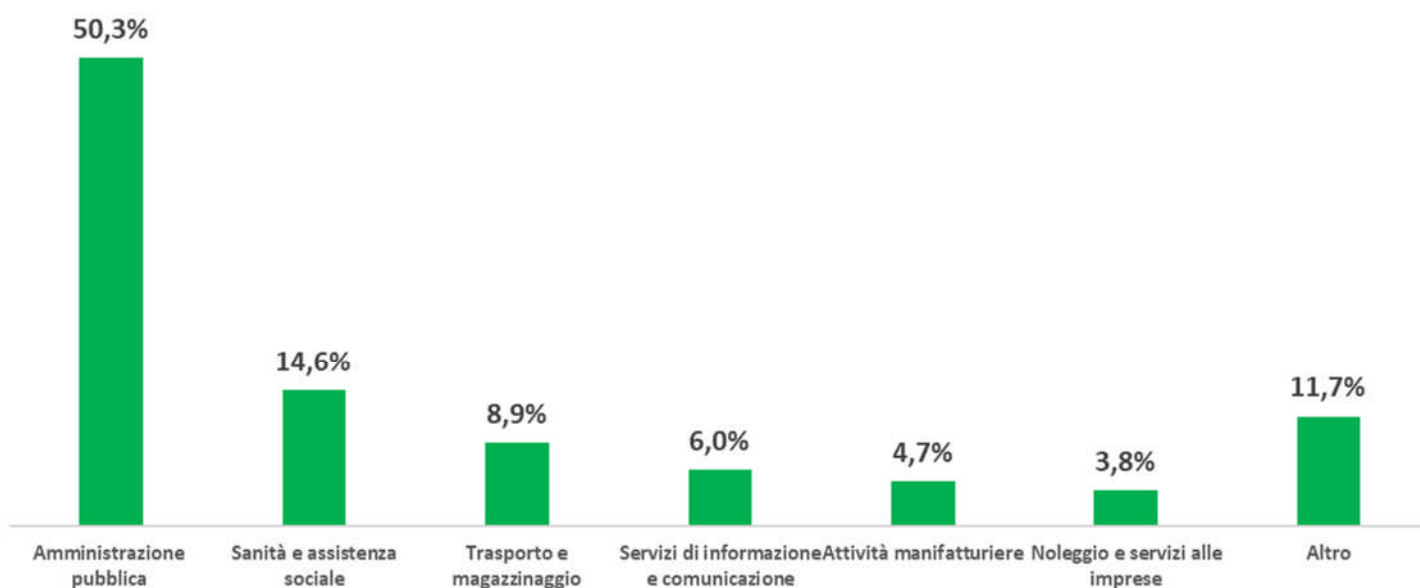
Mese evento



Nota: il valore di agosto 2021 è da intendersi provvisorio e soggetto ad aumentare nelle prossime rilevazioni per effetto del consolidamento particolarmente influente sull'ultimo mese della serie



Industria e Servizi - principali settori Ateco (casi codificati)



Professioni (CP2011 casi codificati)

