

## REGIONE MOLISE

## Denunce di infortunio sul lavoro da Covid-19 pervenute all'Inail

(periodo di accadimento gennaio 2020 – 30 settembre 2021)

	MOLISE	ITALIA	% MOLISE
Denunce di infortunio sul lavoro da Covid-19	469	181.636	0,3%
di cui con esito mortale	8	762	1,0%

Genere	CAMPOBASSO	ISERNIA	MOLISE	%
Donne	229	79	308	65,7%
Uomini	123	38	161	34,3%
Classe di età				
fino a 34 anni	35	9	44	9,4%
da 35 a 49 anni	120	37	157	33,5%
da 50 a 64 anni	189	69	258	55,0%
oltre i 64 anni	8	2	10	2,1%
<b>Totale</b>	<b>352</b>	<b>117</b>	<b>469</b>	<b>100,0%</b>
<b>Incidenza sul totale</b>	<b>75,1%</b>	<b>24,9%</b>	<b>100,0%</b>	
<b>Variazione % rispetto rilevazione precedente</b>	<b>0,3%</b>	<b>1,7%</b>	<b>0,6%</b>	
<b>di cui con esito mortale</b>	<b>6</b>	<b>2</b>	<b>8</b>	

Nota: i dati al 30 settembre 2021 aggiornano, integrano e in alcuni casi rettificano i dati elaborati precedentemente. La rilevazione delle denunce di infortunio da Covid-19 è per mese e luogo del contagio. L'analisi delle denunce di infortunio con esito mortale da Covid-19 è per mese di decesso dell'infortunato e luogo del contagio.

- **Rispetto alla data di rilevazione del 31 agosto 2021** le denunce di infortunio sul lavoro da Covid-19 sono aumentate di 3 casi (+0,6%, inferiore al +0,9% nazionale), tutti avvenuti a settembre. L'aumento ha riguardato tutte le province, ma più intensamente in termini relativi quella di Isernia.
- **L'analisi nella regione** evidenzia che la maggior parte dei contagi sono riconducibili all'anno 2020 (57,4% del totale, la più bassa percentuale a livello regionale), mentre nei primi nove mesi del 2021 l'incidenza dei contagi è del 42,6%, a differenza di quanto osservato a livello nazionale (18,5%). Oltre i tre quarti dei contagi professionali si concentra nei mesi di ottobre 2020-febbraio 2021. Il 2021 è caratterizzato, sia a livello regionale che nazionale, da un andamento decrescente con lievi risalite a giugno e settembre. Incidenze al minimo nei mesi estivi (11 le denunce regionali nel quadrimestre giugno-settembre 2021).
- **Gli eventi mortali non si sono incrementati rispetto alla precedente rilevazione.**

**Le professioni**

- tra i tecnici della salute, il 90% sono infermieri;
- tra gli impiegati alla segreteria e agli affari generali, l'87% sono assistenti e impiegati amministrativi e il 13% alla segreteria;
- tra il personale non qualificato nei servizi di istruzione e sanitari, il 48% sono bidelli, portantini (20%), ausiliari ospedalieri (20%), inservienti in casa di riposo (8%) e barellieri (4%);
- tra i direttori, dirigenti ed equiparati dell'amministrazione pubblica e nei servizi di sanità, istruzione e ricerca, il 90% sono dirigenti sanitari, il 10% dirigenti amministrativi;

- tra le professioni qualificate nei servizi sanitari e sociali, sono tutti operatori socio sanitari;
- tra le professioni qualificate nei servizi personali ed assimilati, sono tutti operatori socioassistenziali.

### L'attività economica

- la gestione Industria e servizi registra l'81,5% delle denunce, la gestione per conto Stato il 14,5%, l'Agricoltura il 3,8% e la Navigazione lo 0,2%;
- il 65,3% delle denunce codificate per attività economica (Ateco) riguarda il settore della "Sanità e assistenza sociale" (14,7% delle denunce, in particolare assistenza sociale residenziale) e gli organi preposti alla sanità, come le Asl, dell'"Amministrazione pubblica" (50,6%); le professionalità più colpite sono infermieri, medici, operatori socio sanitari e operatori socio assistenziali;
- il settore "Trasporto e magazzinaggio" registra l'8,8% delle denunce, in prevalenza servizi postali e attività di corrieri (71%);
- i "Servizi di informazione e comunicazione" presentano il 5,9% dei casi, in prevalenza call center;
- il comparto "Manifatturiero" registra il 4,7% dei casi, un terzo ha coinvolto il settore alimentare;
- il settore "Noleggio e servizi alle imprese" registra il 3,8% delle denunce codificate: coinvolti gli addetti alle pulizie e alle attività personali e sanitarie;

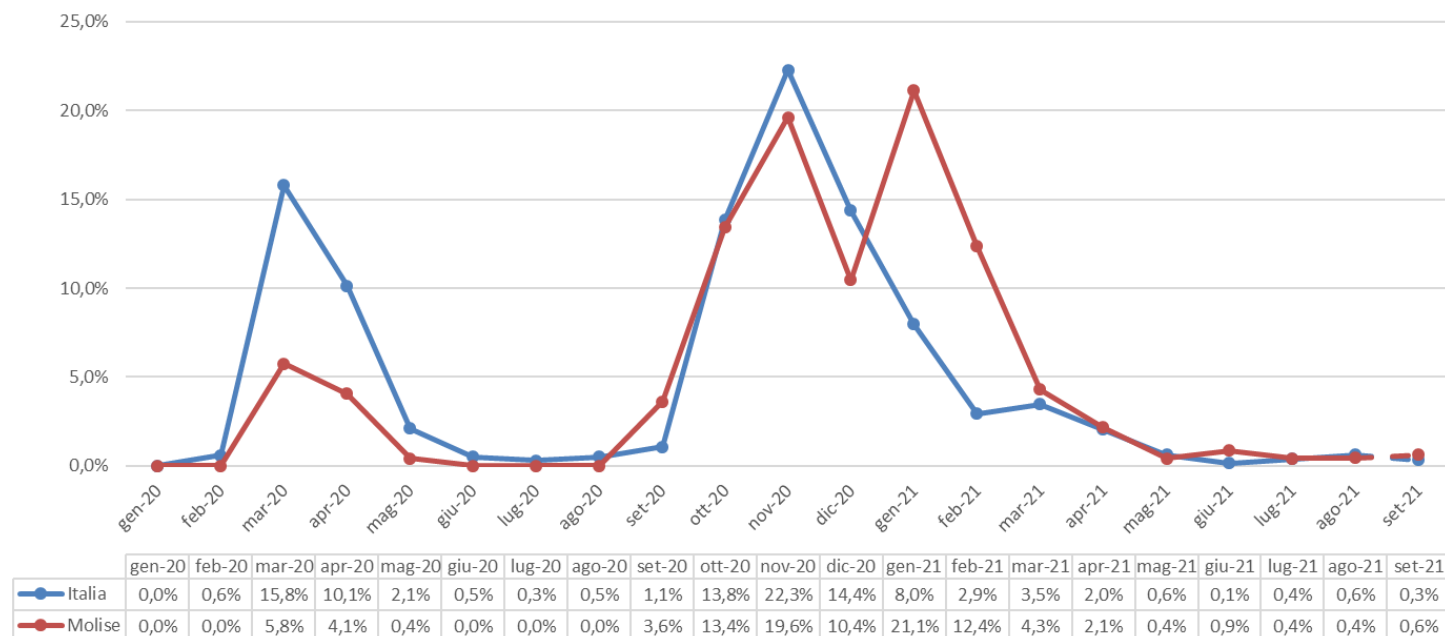
### I decessi

Solo a dicembre 2020 è stato segnalato il primo decesso, gli altri sette accaduti nei primi quattro mesi del 2021.

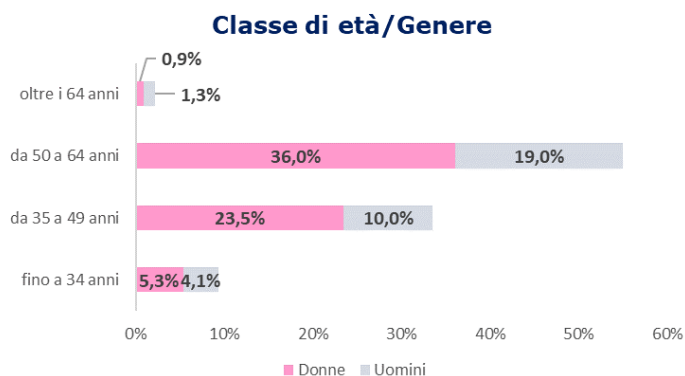
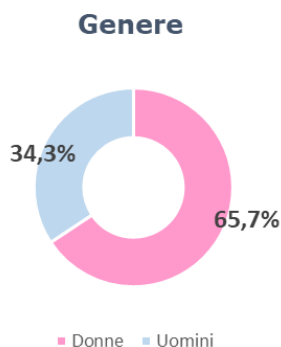
## REGIONE MOLISE

**(Denunce in complesso: 469, periodo di accadimento gennaio 2020 – 30 settembre 2021)**

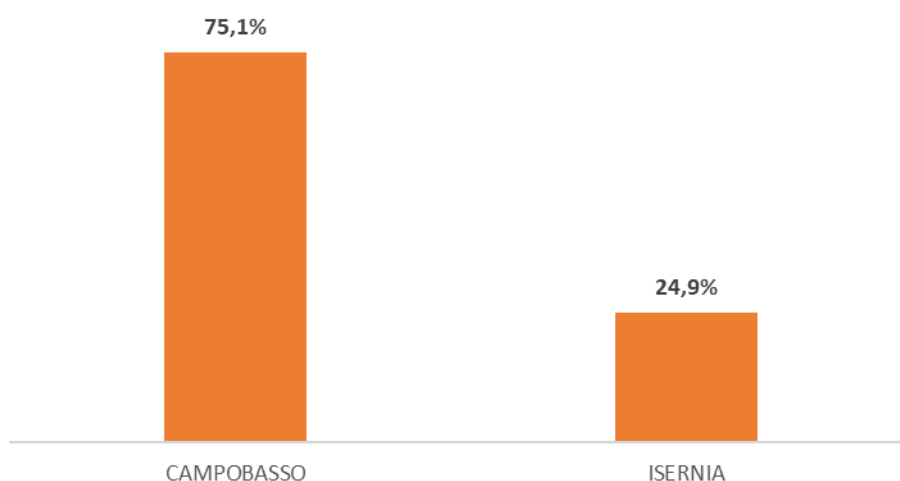
Mese evento



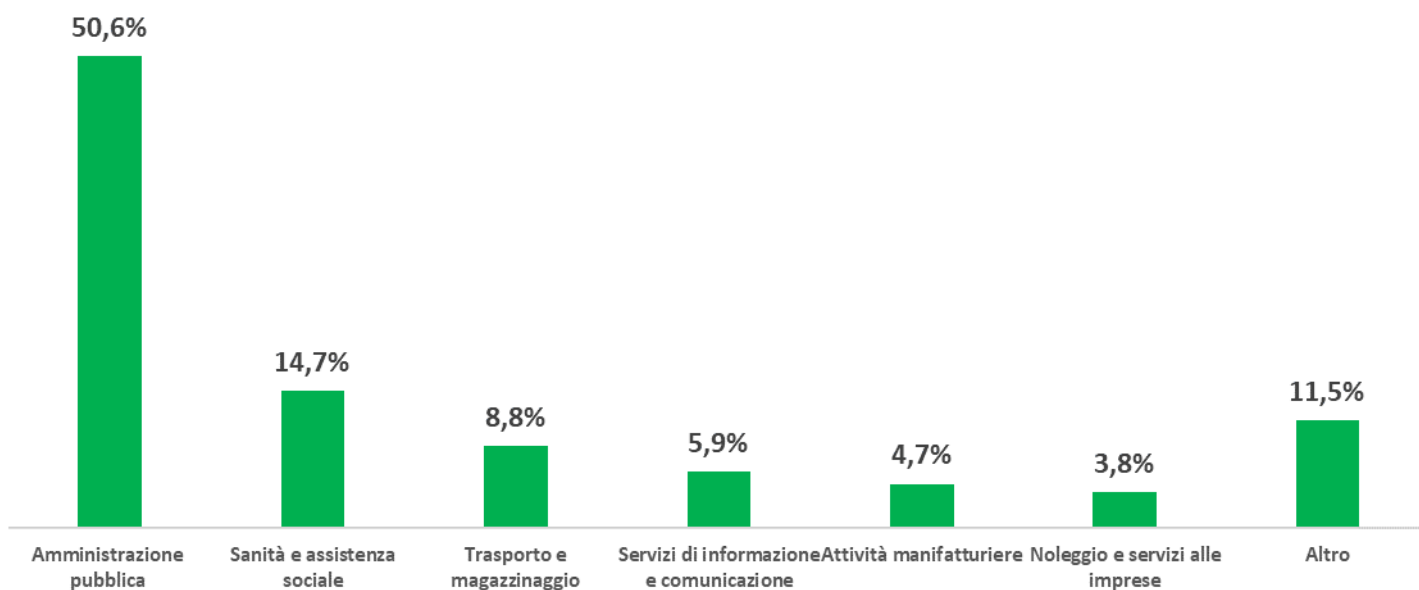
Nota: il valore di settembre 2021 è da intendersi provvisorio e soggetto ad aumentare nelle prossime rilevazioni per effetto del consolidamento particolarmente influente sull'ultimo mese della serie



### Provincia dell'evento



### Industria e Servizi - principali settori Ateco (casi codificati)



### Professioni (CP2011 casi codificati)

