

**REGIONE MARCHE**
**Denunce di infortunio sul lavoro da Covid-19 pervenute all'Inail**
*(periodo di accadimento gennaio 2020 – ottobre 2022)*

	MARCHE	ITALIA	% MARCHE
<b>Denunce di infortunio sul lavoro da Covid-19</b>	<b>6.835</b>	<b>305.395</b>	<b>2,2%</b>
<b>di cui con esito mortale</b>	<b>24</b>	<b>886</b>	<b>2,7%</b>

Genere	ANCONA	ASCOLI PICENO	FERMO	MACERATA	PESARO E URBINO	MARCHE	%
Donne	1.783	275	506	1.139	1.126	4.829	70,7%
Uomini	800	146	189	468	403	2.006	29,3%
<b>Classe di età</b>							
fino a 34 anni	569	64	129	267	275	1.304	19,1%
da 35 a 49 anni	980	169	269	627	598	2.643	38,7%
da 50 a 64 anni	982	178	273	682	621	2.736	40,0%
oltre i 64 anni	52	10	24	31	35	152	2,2%
<b>Totale</b>	<b>2.583</b>	<b>421</b>	<b>695</b>	<b>1.607</b>	<b>1.529</b>	<b>6.835</b>	<b>100,0%</b>
<b>Incidenza sul totale</b>	<b>37,8%</b>	<b>6,1%</b>	<b>10,2%</b>	<b>23,5%</b>	<b>22,4%</b>	<b>100,0%</b>	
<b>Variazione % rispetto rilevazione precedente</b>	<b>1,3%</b>	<b>1,0%</b>	<b>3,4%</b>	<b>2,6%</b>	<b>1,1%</b>	<b>1,8%</b>	

<b>di cui con esito mortale</b>	<b>8</b>	<b>1</b>	<b>2</b>	<b>7</b>	<b>6</b>	<b>24</b>
---------------------------------	----------	----------	----------	----------	----------	-----------

*Nota: i dati dell'ultima rilevazione bimestrale aggiornano, integrano e in alcuni casi rettificano i dati elaborati precedentemente. La rilevazione delle denunce di infortunio da Covid-19 è per mese e luogo del contagio. L'analisi delle denunce di infortunio con esito mortale da Covid-19 è per mese di decesso dell'infortunato e luogo del contagio.*

**Rispetto alla data di rilevazione del 31 agosto 2022** le denunce di infortunio sul lavoro da Covid-19 sono aumentate di 119 casi (+1,8%, inferiore al +2,9% nazionale), di cui 73 avvenuti ad ottobre, 30 a settembre, 6 ad agosto e 4 a luglio 2022, con i restanti casi riconducibili ai mesi precedenti. L'aumento ha riguardato tutte le province, ma più intensamente in termini relativi quelle di Fermo e Macerata.

**L'analisi nella regione** evidenzia che la maggior parte dei contagi è riconducibile all'anno 2020 (44,7% del totale), il 21,5% al 2021 e il 33,8% ai primi dieci mesi del 2022 (quest'ultima inferiore al 35,2% nazionale). Oltre un quinto delle denunce da Covid-19 (20,1%) si concentra nel periodo marzo-aprile 2020 (picco assoluto a marzo con il 14,6%) e il 32,0% tra ottobre 2020 e gennaio 2021. Il 2021 è caratterizzato da un andamento tendenzialmente decrescente, con incidenze mensili simili al dato nazionale e da una ripresa del fenomeno a fine anno. Il 2022 si apre accentuando sensibilmente tale incremento (gennaio con l'8,3% delle denunce complessive) e poi con un andamento altalenante (con picchi a marzo-aprile e luglio) e in netto calo nell'ultimo trimestre, ma con incidenze mensili comunque inferiori alla media nazionale.

**Gli eventi mortali si sono incrementati di 1 unità rispetto alla precedente rilevazione:** dei 24 casi complessivi, 16 si riferiscono al 2020 e 8 al 2021.

**Le professioni**

- tra i tecnici della salute, l'84% sono infermieri;

- tra le professioni qualificate nei servizi sanitari e sociali, sono tutti operatori socio sanitari;
- tra gli impiegati addetti alla segreteria e agli affari generali, per il 94% sono impiegati e assistenti amministrativi e per il 6% addetti alla segreteria;
- tra gli impiegati addetti al controllo di documenti e allo smistamento e recapito della posta, per l'85% sono postini e portalettere;
- tra gli impiegati addetti agli sportelli e ai movimenti di denaro, il 97% è postale e il 3% bancario;
- tra le professioni qualificate nei servizi personali e assimilati, circa i tre quarti sono operatori socioassistenziali, il 9% badanti e il 6% assistenti domiciliari;
- tra il personale non qualificato nei servizi di istruzione e sanitari, il 40% è ausiliario ospedaliero, il 26% bidello, il 15% portantino, il 13% inserviente in casa di riposo e il 6% inserviente in ospedale.

### L'attività economica

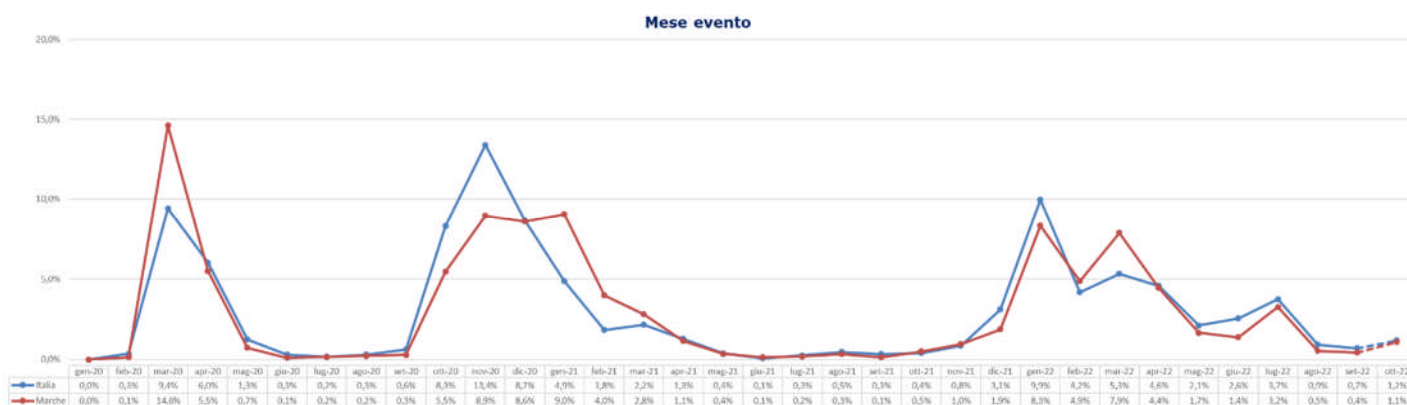
- la gestione Industria e servizi registra il 95,3% delle denunce, seguono la gestione per Conto dello Stato (3,7%), la Navigazione (0,7%) e l'Agricoltura (0,3%).
- il 39,9% delle denunce codificate per attività economica (Ateco) riguarda il settore della "Sanità e assistenza sociale"; in particolare l'assistenza sanitaria (54%), i servizi di assistenza sociale non residenziale (24%) e l'assistenza sociale residenziale (22%); le professionalità più colpite sono infermieri, medici, operatori socio sanitari e operatori socio assistenziali;
- il settore "Trasporto e magazzinaggio" registra il 15,7% delle denunce: il 95% nei servizi postali e attività di corriere, il 4% nei trasporti terrestri e l'1% nel magazzinaggio e custodia;
- le "Attività dei servizi di alloggio e ristorazione" con il 6,4% dei casi;
- il settore "Noleggio e servizi alle imprese" registra il 2,6% delle denunce codificate, per i due terzi attività di "Servizi per edifici e paesaggio" (attività di pulizia e disinfestazione) e per circa un quarto attività di agenzie di collocamento;
- il "Commercio" registra l'1,2%: il 70% interessa il commercio al dettaglio, il 17% quello di autoveicoli e il 13% il commercio all'ingrosso;
- il comparto Manifatturiero registra l'1,2% dei casi, in particolare fabbricazione di articoli in pelle (23%) e attività alimentari (21%);
- il settore delle "Costruzioni" è presente con l'1,1% delle denunce;
- le "Altre attività dei servizi" sono presenti con lo 0,8% dei casi, di cui il 56% in organizzazioni associative e il 44% nei servizi alla persona;

### I decessi

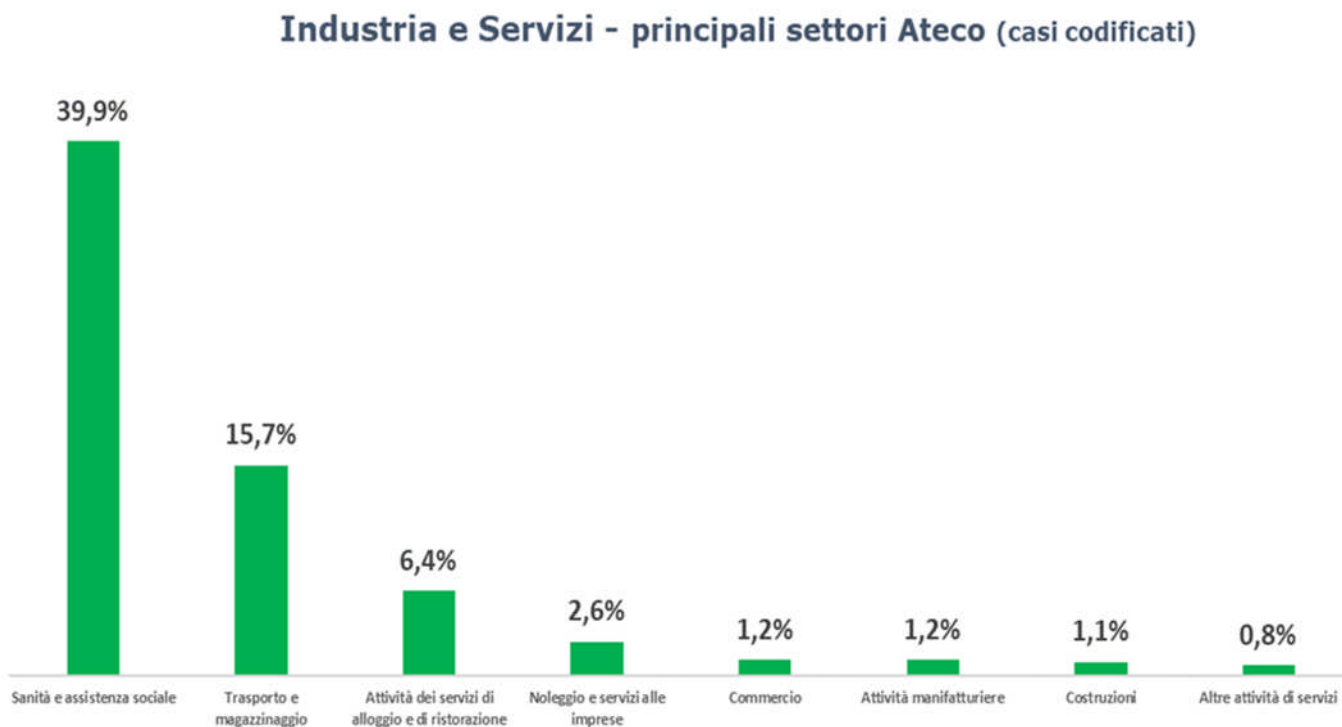
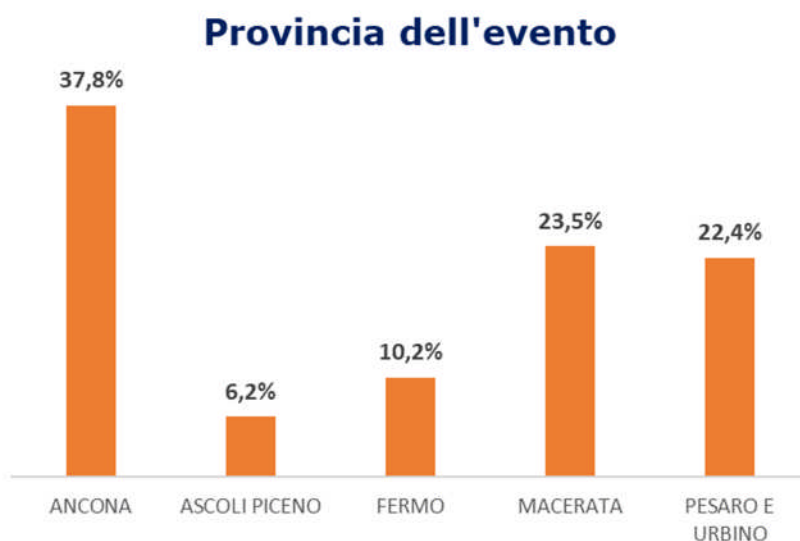
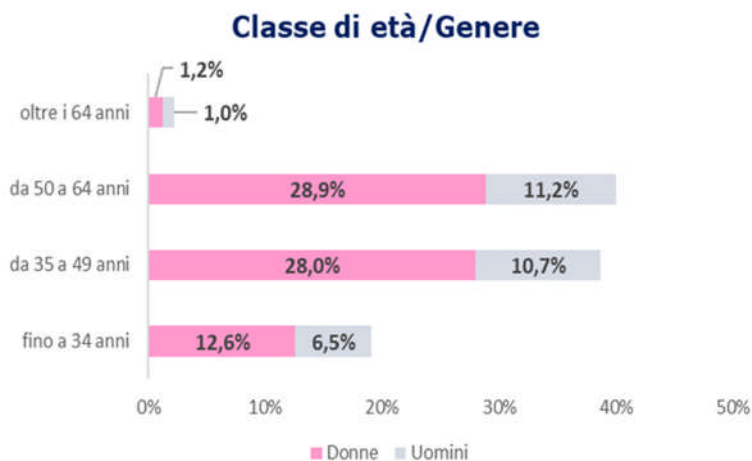
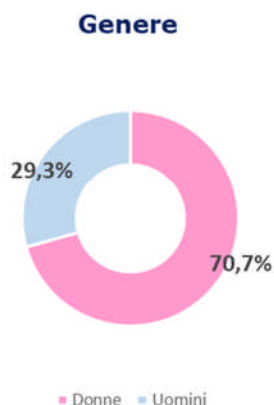
- coinvolti tra gli altri i tecnici della salute, professionisti qualificati nei servizi sanitari e sociali, conduttori di veicoli.

## REGIONE MARCHE

(Denunce in complesso: 6.835 periodo di accadimento gennaio 2020–ottobre 2022)



Nota: il valore dell'ultimo mese è da intendersi provvisorio e soggetto ad aumentare nelle prossime rilevazioni per effetto del consolidamento particolarmente influente sull'ultimo mese della serie



**Professioni (CP2011 casi codificati)**

