

REGIONE MARCHE
Denunce di infortunio sul lavoro da Covid-19 pervenute all'Inail
(periodo di accadimento gennaio 2020 – 31 gennaio 2022)

| | MARCHE | ITALIA | % MARCHE |
|---|--------------|----------------|-------------|
| Denunce di infortunio sul lavoro da Covid-19 | 4.865 | 211.390 | 2,3% |
| di cui con esito mortale | 23 | 823 | 2,8% |

| Genere | ANCONA | ASCOLI PICENO | FERMO | MACERATA | PESARO E URBINO | MARCHE | % |
|---|--------------|------------------|-------------|--------------|--------------------|---------------|---------------|
| Donne | 1.247 | 220 | 292 | 694 | 960 | 3.413 | 70,2% |
| Uomini | 553 | 128 | 141 | 299 | 331 | 1.452 | 29,8% |
| Classe di età | | | | | | | |
| fino a 34 anni | 363 | 52 | 92 | 158 | 224 | 889 | 18,3% |
| da 35 a 49 anni | 694 | 138 | 164 | 377 | 518 | 1.891 | 38,9% |
| da 50 a 64 anni | 701 | 150 | 163 | 433 | 521 | 1.968 | 40,4% |
| oltre i 64 anni | 42 | 8 | 14 | 25 | 28 | 117 | 2,4% |
| Totale | 1.800 | 348 | 433 | 993 | 1.291 | 4.865 | 100,0% |
| Incidenza sul totale | 37,0% | 7,2% | 8,9% | 20,4% | 26,5% | 100,0% | |
| Variazione % rispetto rilevazione precedente | 8,8% | 10,1% | 3,8% | 13,4% | 8,2% | 9,2% | |

| | | | | | | |
|---------------------------------|----------|----------|----------|----------|----------|-----------|
| di cui con esito mortale | 8 | 1 | 2 | 7 | 5 | 23 |
|---------------------------------|----------|----------|----------|----------|----------|-----------|

Nota: i dati al 31 gennaio 2022 aggiornano, integrano e in alcuni casi rettificano i dati elaborati precedentemente. La rilevazione delle denunce di infortunio da Covid-19 è per mese e luogo del contagio. L'analisi delle denunce di infortunio con esito mortale da Covid-19 è per mese di decesso dell'infortunato e luogo del contagio.

- **Rispetto alla data di rilevazione del 31 dicembre 2021** le denunce di infortunio sul lavoro da Covid-19 sono aumentate di 409 casi (+9,2%, inferiore al +10,6% nazionale), di cui 358 avvenuti a gennaio 2022, 47 a dicembre e 3 a novembre 2021, con i restanti casi riconducibili ai mesi precedenti. L'aumento ha riguardato tutte le province, ma più intensamente in termini relativi quelle di Macerata e Ascoli Piceno.
- **L'analisi nella regione**, in linea con quanto osservato a livello nazionale, evidenzia che la maggior parte dei contagi sono riconducibili all'anno 2020 (62,8% del totale); il 29,8% al 2021 e il 7,4% a gennaio 2022. Il 45% dei contagi professionali si concentra nel periodo ottobre 2020-gennaio 2021 e il 20% a marzo 2020. Il 2021 è caratterizzato, sia a livello regionale che nazionale, da un andamento tendenzialmente decrescente con minimi estivi e una ripresa del fenomeno a fine anno. Il 2022 si apre accentuando sensibilmente tale incremento.
- **Gli eventi mortali si sono incrementati di 1 unità** risalente ad aprile 2021; dei 23 casi complessivi, 15 si riferiscono al 2020 e 8 al 2021.

Le professioni

- tra i tecnici della salute, l'86% sono infermieri;
- tra le professioni qualificate nei servizi sanitari e sociali, sono tutti operatori socio sanitari;
- tra gli impiegati addetti alla segreteria e agli affari generali, per il 92% sono impiegati e assistenti amministrativi e per l'8% addetti alla segreteria;

- tra le professioni qualificate nei servizi personali e assimilati, i due terzi sono operatori socioassistenziali, il 10% badanti e il 7% assistenti domiciliari;
- tra il personale non qualificato nei servizi di istruzione e sanitari, il 43% è ausiliario ospedaliero, il 19% portantino, il 16% bidello, il 13% inserviente in casa di riposo e l'8% inserviente in ospedale.

L'attività economica

- la gestione Industria e servizi registra il 96,5% delle denunce, seguono la gestione per Conto dello Stato (2,7%), l'Agricoltura (0,4%) e la Navigazione (0,4%);
- il 41,7% delle denunce codificate per attività economica (Ateco) riguarda il settore della "Sanità e assistenza sociale"; in particolare l'assistenza sanitaria (49%), i servizi di assistenza sociale non residenziale (28%) e l'assistenza sociale residenziale (23%); le professionalità più colpite sono infermieri, medici, operatori socio sanitari e operatori socio assistenziali;
- il settore "Trasporto e magazzinaggio" registra il 9,6% delle denunce: il 90% nei servizi postali e attività di corriere, il 9% nei trasporti terrestri e l'1% nel magazzinaggio e custodia;
- il settore "Noleggio e servizi alle imprese" registra il 2,5% delle denunce codificate, per i due terzi attività di "Servizi per edifici e paesaggio" (attività di pulizia e disinfestazione) e per un quarto attività di agenzie di collocamento;
- il comparto Manifatturiero registra l'1,9% dei casi;
- gli organi preposti alla sanità, come le Asl dell'"Amministrazione pubblica", è presente con l'1,6% delle denunce, un quarto dei casi riguarda i vigili urbani;
- le "Altre attività dei servizi" sono presenti con l'1,5% dei casi, di cui il 58% in organizzazioni associative e il 42% nei servizi alla persona;
- il "Commercio" registra l'1,5%: il 57% interessa il commercio al dettaglio, il 24% il commercio all'ingrosso e il 19% quello di autoveicoli.

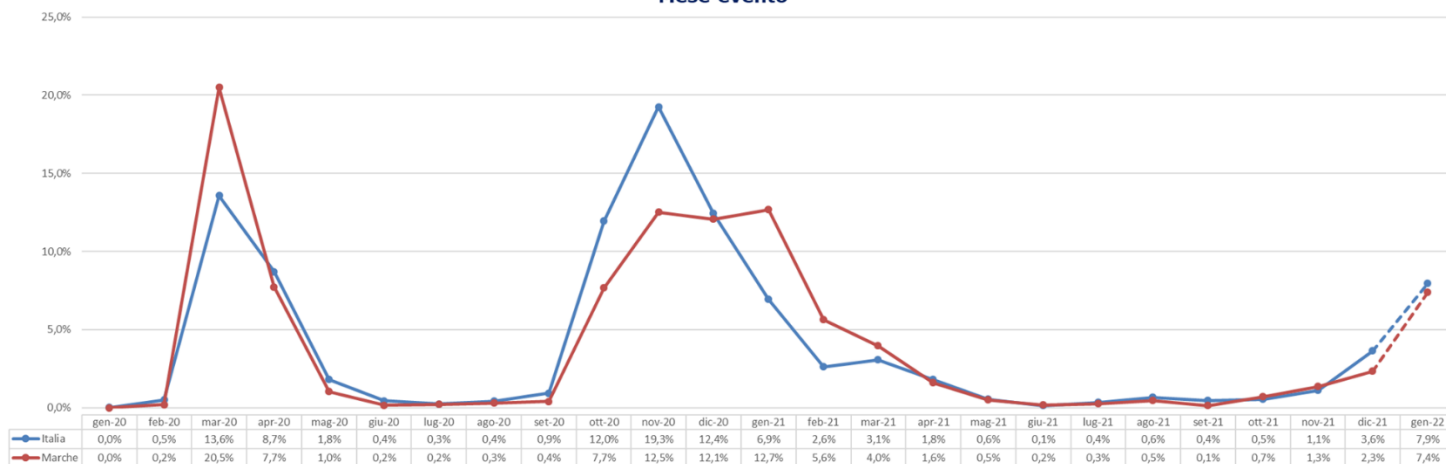
I decessi

- coinvolti tra gli altri i tecnici della salute, professionisti qualificati nei servizi sanitari e sociali, conduttori di veicoli.

REGIONE MARCHE

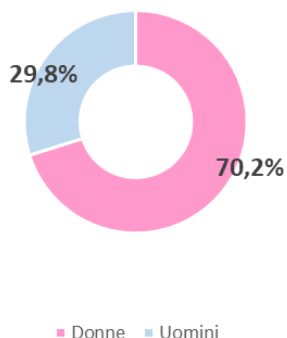
(Denunce in complesso: 4.865, periodo di accadimento gennaio 2020–31 gennaio 2022)

Mese evento

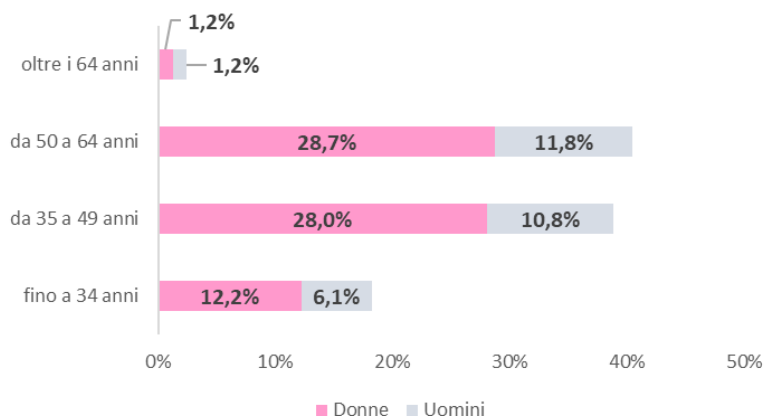


Nota: il valore di gennaio 2021 è da intendersi provvisorio e soggetto ad aumentare nelle prossime rilevazioni per effetto del consolidamento particolarmente influente sull'ultimo mese della serie

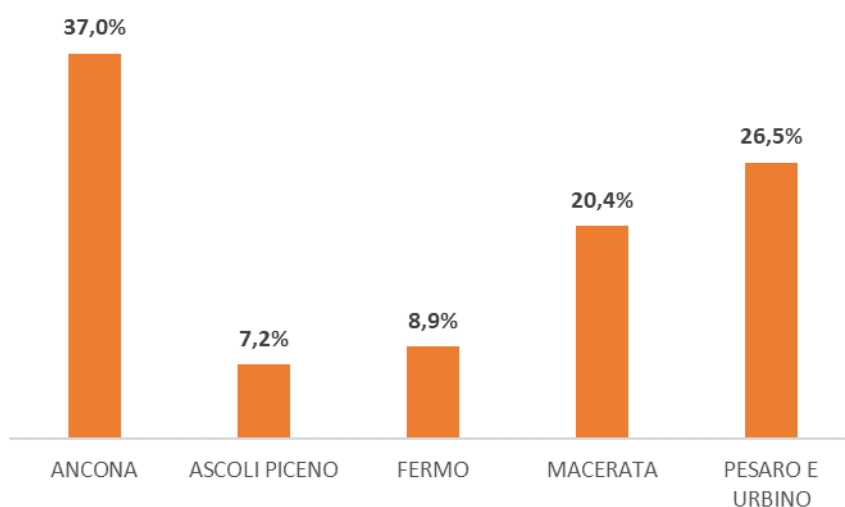
Genere



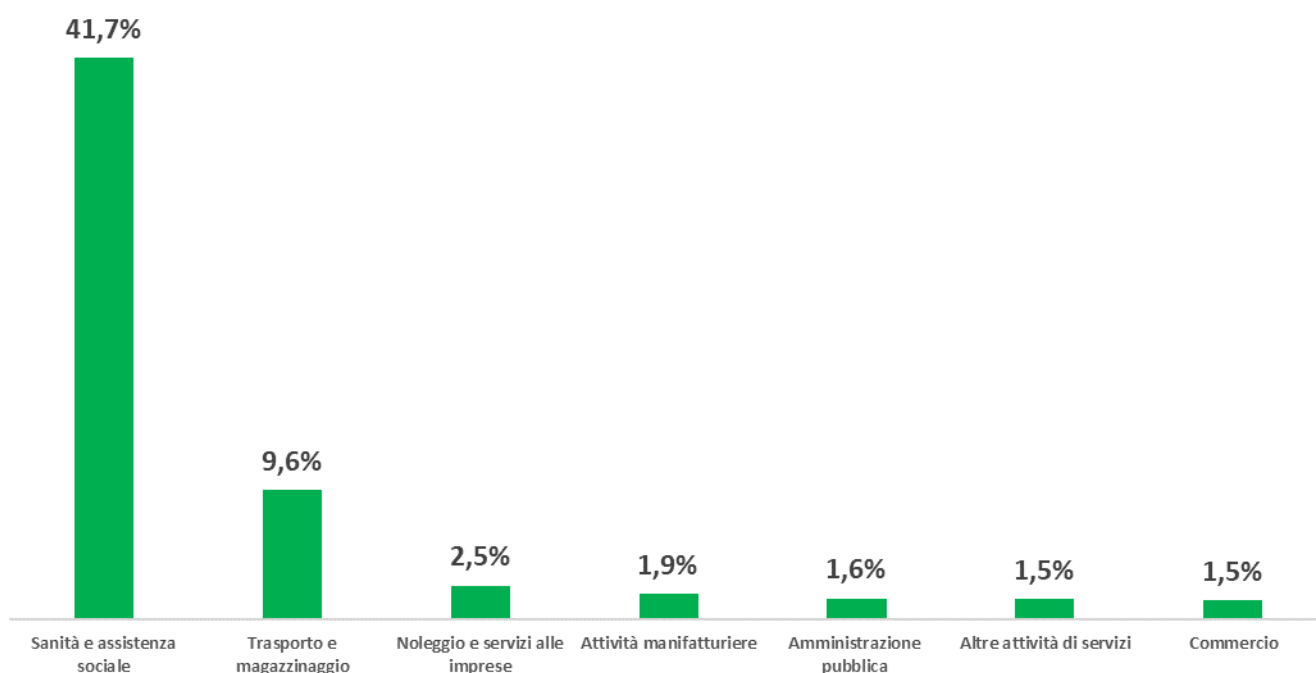
Classe di età/Genere



Provincia dell'evento



Industria e Servizi - principali settori Ateco (casi codificati)



Professioni (CP2011 casi codificati)

