

REGIONE MARCHE

Denunce di infortunio sul lavoro da Covid-19 pervenute all'Inail

(periodo di accadimento gennaio 2020 – 31 gennaio 2020)

	MARCHE	ITALIA	% MARCHE
Denunce di infortunio sul lavoro da Covid-19	3.501	147.875	2,4%
di cui con esito mortale	12	461	2,6%

Genere	ANCONA	ASCOLI PICENO	FERMO	MACERATA	PESARO E URBINO	MARCHE	%
Donne	812	148	232	505	795	2.492	71,2%
Uomini	359	84	111	201	254	1.009	28,8%
Classe di età							
fino a 34 anni	237	32	75	112	168	624	17,8%
da 35 a 49 anni	456	89	130	243	426	1.344	38,4%
da 50 a 64 anni	457	105	127	332	433	1.454	41,5%
oltre i 64 anni	21	6	11	19	22	79	2,3%
Totale	1.171	232	343	706	1.049	3.501	100,0%
Incidenza sul totale	33,4%	6,6%	9,8%	20,2%	30,0%	100,0%	
Variazione % rispetto rilevazione mese precedente	24,0%	17,2%	54,5%	24,1%	18,1%	24,1%	

di cui con esito mortale	4	1	1	2	4	12
---------------------------------	----------	----------	----------	----------	----------	-----------

Nota: i dati al 31 gennaio 2020 aggiornano, integrano e in alcuni casi rettificano i dati elaborati precedentemente. La rilevazione delle denunce di infortunio da Covid-19 è per mese e luogo di accadimento degli infortuni. L'analisi delle denunce di infortunio con esito mortale da Covid-19 è per mese di decesso dell'infortunato e luogo del contagio.

- **Rispetto alla data di rilevazione del 31 dicembre 2020** le denunce di infortunio sul lavoro da Covid-19 sono aumentate di 680 casi (+24,1%), 513 dei quali avvenuti a gennaio 2021, 141 a dicembre scorso e i restanti riconducibili ai mesi precedenti. L'aumento ha riguardato tutte le province, ma più intensamente in termini relativi quella di Fermo e Macerata.
- **L'analisi nella regione per mese dell'evento** individua marzo 2020 come il mese più critico per le denunce, concentrando il 28,4% dei 3.501 casi pervenuti dall'inizio dell'epidemia, seguito da novembre e dicembre scorsi. L'andamento regionale dei contagi denunciati è analogo a quello nazionale ma ne differisce per intensità: superiore alla media italiana nel mese di marzo in occasione della prima ondata, inferiore all'inizio della seconda, e ancora superiore nei mesi di dicembre 2020 e gennaio 2021.
- **Gli eventi mortali non si sono incrementati.**

Le professioni

- tra i tecnici della salute l'88% sono infermieri;
- tra le professioni qualificate nei servizi sanitari e sociali sono tutti operatori socio sanitari;
- tra le professioni qualificate nei servizi personali e assimilati, oltre i due terzi sono operatori socioassistenziali;
- tra gli impiegati addetti alla segreteria e agli affari generali, per l'85% sono impiegati e assistenti amministrativi e per il 15% addetti alla segreteria.

L'attività economica

- la gestione Industria e servizi registra il 97,5% delle denunce, seguono la gestione per conto dello Stato (2,0%), l'Agricoltura (0,4%) e la Navigazione (0,1%);
- il 45,1% delle denunce codificate per attività economica (Ateco) riguarda il settore della "Sanità e assistenza sociale"; in particolare l'assistenza sanitaria (53%), i servizi di assistenza sociale non residenziale (25%) e l'assistenza sociale residenziale (22%); le professionalità più colpite sono infermieri, medici, operatori socio sanitari e operatori socio assistenziali;
- il settore "Trasporto e magazzinaggio" registra il 3,2% delle denunce: circa i tre quarti nei servizi postali e attività di corriere, il 21% nei trasporti terrestri;
- il settore "Noleggio e servizi alle imprese" registra il 2,2% delle denunce codificate, in prevalenza nelle l'attività di "Servizi per edifici e paesaggio" (attività di pulizia e disinfestazione);
- l'"amministrazione pubblica" con l'1,8% delle denunce, un quarto dei casi riguarda i vigili urbani;
- le "attività manifatturiere" registrano l'1,5%: in prevalenza attività di fabbricazione di articoli in pelle, alimentari e di stampa.

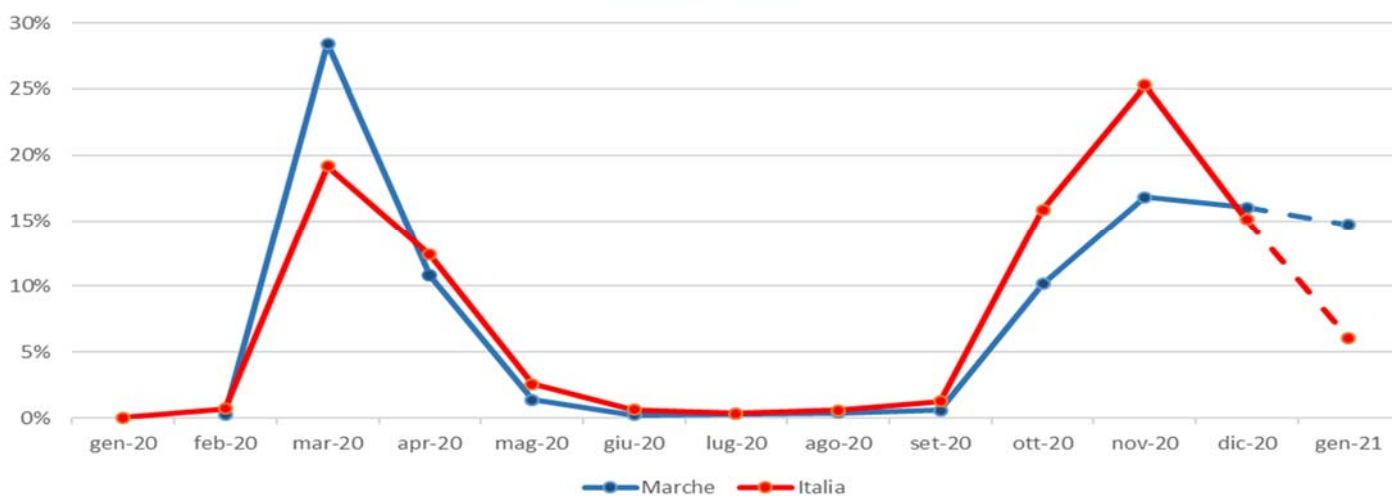
I decessi

- coinvolti tra gli altri i tecnici della salute, professionisti qualificati nei servizi sanitari e sociali, conduttori di veicoli.

REGIONE MARCHE

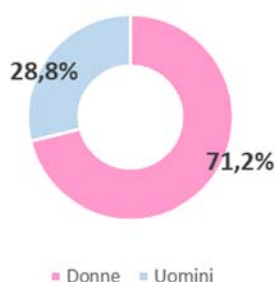
(Denunce in complesso: 3.501, periodo di accadimento gennaio 2020 – 31 gennaio 2021)

Mese evento

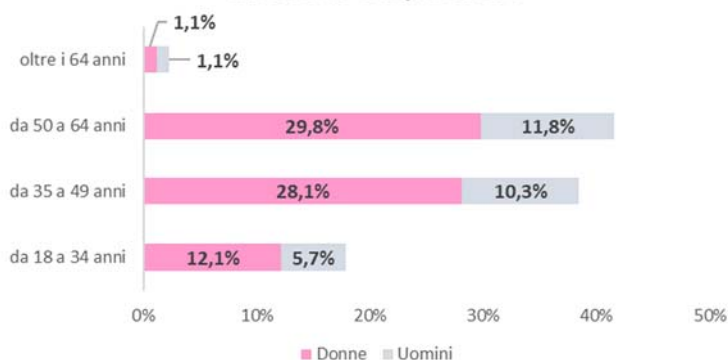


Nota: il valore di gennaio 2021 è da intendersi provvisorio e soggetto ad aumentare nelle prossime rilevazioni per effetto del consolidamento particolarmente influente sull'ultimo mese della serie

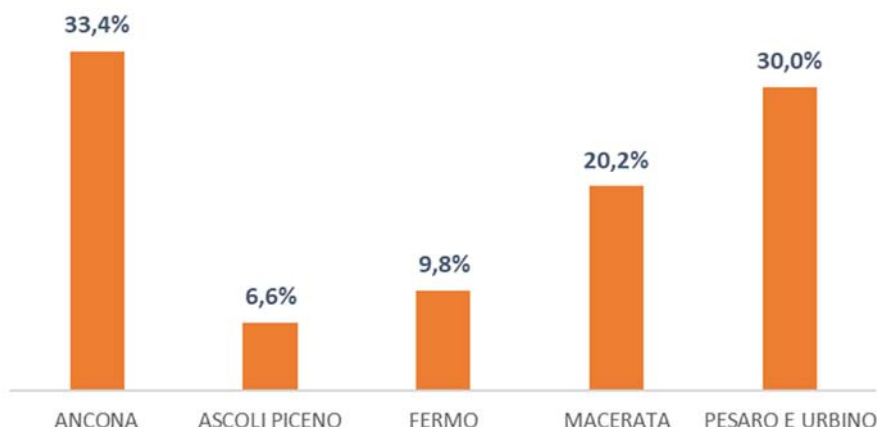
Genere



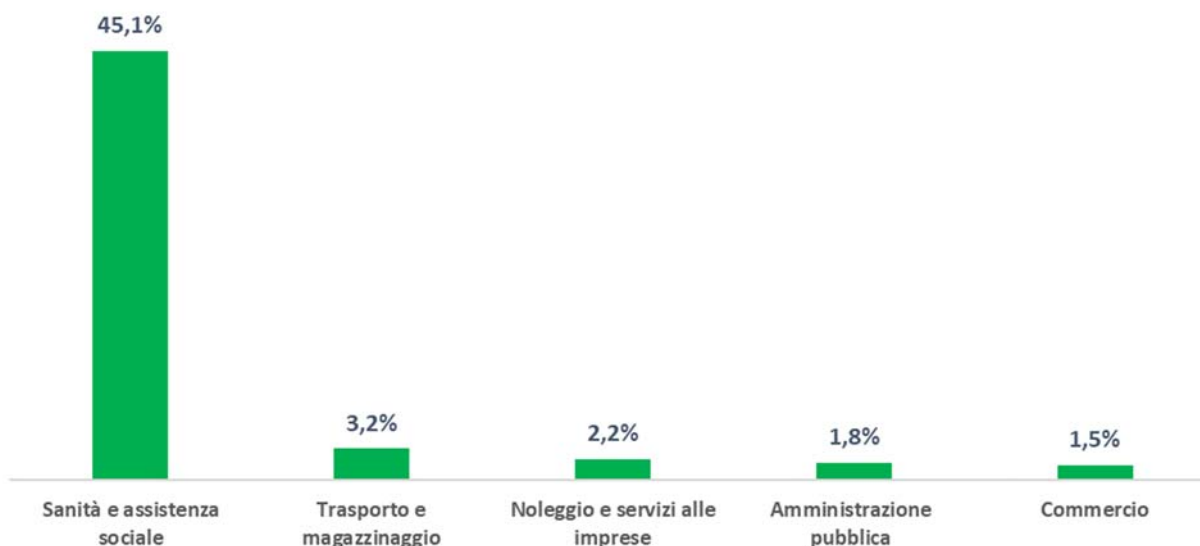
Classe di età/Genere



Provincia dell'evento



Industria e servizi - principali settori Ateco (casi codificati)



Professioni (Cp2011 casi codificati)

