

## REGIONE MARCHE

## Denunce di infortunio sul lavoro da Covid-19 pervenute all'Inail

(periodo di accadimento gennaio 2020 – dicembre 2022)

	MARCHE	ITALIA	% MARCHE
Denunce di infortunio sul lavoro da Covid-19	7.053	315.055	2,2%
di cui con esito mortale	25	891	2,8%

Genere	ANCONA	ASCOLI PICENO	FERMO	MACERATA	PESARO E URBINO	MARCHE	%
Donne	1.858	295	526	1.178	1.152	5.009	71,0%
Uomini	815	147	191	482	409	2.044	29,0%
<b>Classe di età</b>							
fino a 34 anni	592	69	131	278	288	1.358	19,3%
da 35 a 49 anni	1.008	174	275	649	607	2.713	38,5%
da 50 a 64 anni	1.019	189	287	702	631	2.828	40,1%
oltre i 64 anni	54	10	24	31	35	154	2,2%
<b>Totale</b>	<b>2.673</b>	<b>442</b>	<b>717</b>	<b>1.660</b>	<b>1.561</b>	<b>7.053</b>	<b>100,0%</b>
<b>Incidenza sul totale</b>	<b>37,9%</b>	<b>6,3%</b>	<b>10,2%</b>	<b>23,5%</b>	<b>22,1%</b>	<b>100,0%</b>	
<b>Variazione % rispetto rilevazione precedente</b>	<b>3,5%</b>	<b>5,0%</b>	<b>3,2%</b>	<b>3,3%</b>	<b>2,1%</b>	<b>3,2%</b>	

<b>di cui con esito mortale</b>	<b>9</b>	<b>1</b>	<b>2</b>	<b>7</b>	<b>6</b>	<b>25</b>
---------------------------------	----------	----------	----------	----------	----------	-----------

Nota: i dati dell'ultima rilevazione bimestrale aggiornano, integrano e in alcuni casi rettificano i dati elaborati precedentemente. La rilevazione delle denunce di infortunio da Covid-19 è per mese e luogo del contagio. L'analisi delle denunce di infortunio con esito mortale da Covid-19 è per mese di decesso dell'infortunato e luogo del contagio.

**Rispetto alla data di rilevazione del 31 ottobre 2022** le denunce di infortunio sul lavoro da Covid-19 sono aumentate di 218 casi (+3,2%, in linea con il dato nazionale), di cui 121 avvenuti a dicembre, 77 a novembre e 15 ad ottobre 2022, con i restanti casi riconducibili ai mesi precedenti. L'aumento ha riguardato tutte le province, ma più intensamente in termini relativi quelle di Ascoli Piceno e Ancona.

**L'analisi nella regione** evidenzia che la maggior parte dei contagi sono riconducibili all'anno 2020 (43,4% del totale), il 20,8% al 2021 e il 35,8% al 2022 (quest'ultima inferiore al 37,2% nazionale). Circa un quinto delle denunce da Covid-19 (19,5%) si concentra nel periodo marzo-aprile 2020 (picco assoluto a marzo con il 14,2%) e il 31,0% tra ottobre 2020 e gennaio 2021. Il 2021 è caratterizzato da un andamento tendenzialmente decrescente, con incidenze mensili simili al dato nazionale e da una ripresa del fenomeno a fine anno. Il 2022 si apre accentuando sensibilmente tale incremento (gennaio con l'8,1% delle denunce complessive) e poi con un andamento altalenante (con picchi a marzo-aprile e luglio) e in calo nell'ultimo periodo, ma con incidenze mensili comunque inferiori (dicembre a parte) alla media nazionale.

**Gli eventi mortali si sono incrementati di una unità rispetto alla precedente rilevazione:** dei 25 casi complessivi, 16 si riferiscono al 2020 e 9 al 2021.

**Le professioni**

- tra i tecnici della salute, l'84% sono infermieri;

- tra le professioni qualificate nei servizi sanitari e sociali, sono tutti operatori socio sanitari;
- tra gli impiegati addetti alla segreteria e agli affari generali, per il 94% sono impiegati e assistenti amministrativi e per il 6% addetti alla segreteria;
- tra gli impiegati addetti al controllo di documenti e allo smistamento e recapito della posta, per l'85% sono postini e portalettere;
- tra gli impiegati addetti agli sportelli e ai movimenti di denaro, il 97% è postale e il 3% bancario;
- tra le professioni qualificate nei servizi personali e assimilati, circa i tre quarti sono operatori socioassistenziali, il 9% badanti e il 6% assistenti domiciliari;
- tra il personale non qualificato nei servizi di istruzione e sanitari, il 41% è ausiliario ospedaliero, il 26% bidello, il 15% portantino, il 12% inserviente in casa di riposo e il 6% inserviente in ospedale.

### L'attività economica

- la gestione Industria e servizi registra il 95,1% delle denunce, seguono la gestione per Conto dello Stato (3,9%), la Navigazione (0,7%) e l'Agricoltura (0,3%).
- il 40,9% delle denunce codificate per attività economica (Ateco) riguarda il settore della "Sanità e assistenza sociale"; in particolare l'assistenza sanitaria (55%), i servizi di assistenza sociale non residenziale (23%) e l'assistenza sociale residenziale (22%); le professionalità più colpite sono infermieri, medici, operatori socio sanitari e operatori socio assistenziali;
- il settore "Trasporto e magazzinaggio" registra il 15,3% delle denunce: il 95% nei servizi postali e attività di corriere, il 4% nei trasporti terrestri e l'1% nel magazzinaggio e custodia;
- le "Attività dei servizi di alloggio e ristorazione" con il 6,2% dei casi;
- il settore "Noleggio e servizi alle imprese" registra il 2,6% delle denunce codificate, per i due terzi attività di "Servizi per edifici e paesaggio" (attività di pulizia e disinfestazione) e per un quarto attività di agenzie di collocamento;
- il "Commercio" registra l'1,2%: il 70% interessa il commercio al dettaglio, il 17% quello di autoveicoli e il 13% il commercio all'ingrosso;
- il comparto Manifatturiero registra l'1,2% dei casi, in particolare fabbricazione di articoli in pelle (23%) e attività alimentari (21%);
- il settore delle "Costruzioni" è presente con l'1,1% delle denunce;
- le "Altre attività dei servizi" sono presenti con lo 0,9% dei casi, di cui il 55% in organizzazioni associative e il 45% nei servizi alla persona;

### I decessi

- coinvolti tra gli altri i tecnici della salute, professionisti qualificati nei servizi sanitari e sociali, conduttori di veicoli.

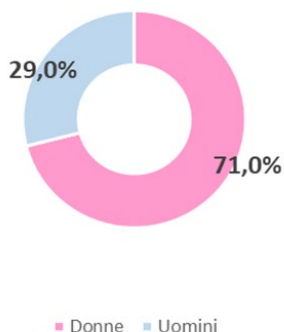
## REGIONE MARCHE

(Denunce in complesso: 7.053 periodo di accadimento gennaio 2020-dicembre 2022)

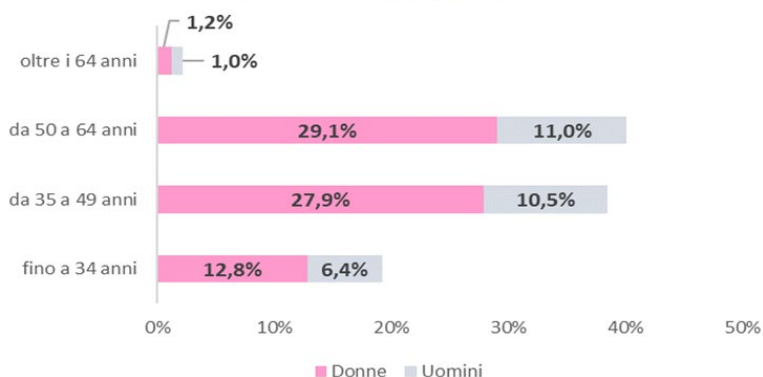


Nota: il valore dell'ultimo mese è da intendersi provvisorio e soggetto ad aumentare nelle prossime rilevazioni per effetto del consolidamento particolarmente influente sull'ultimo mese della serie

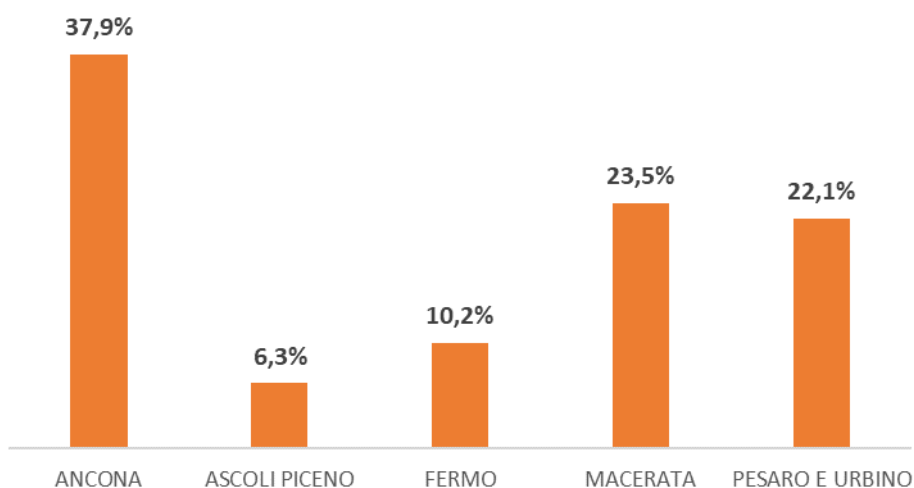
### Genere



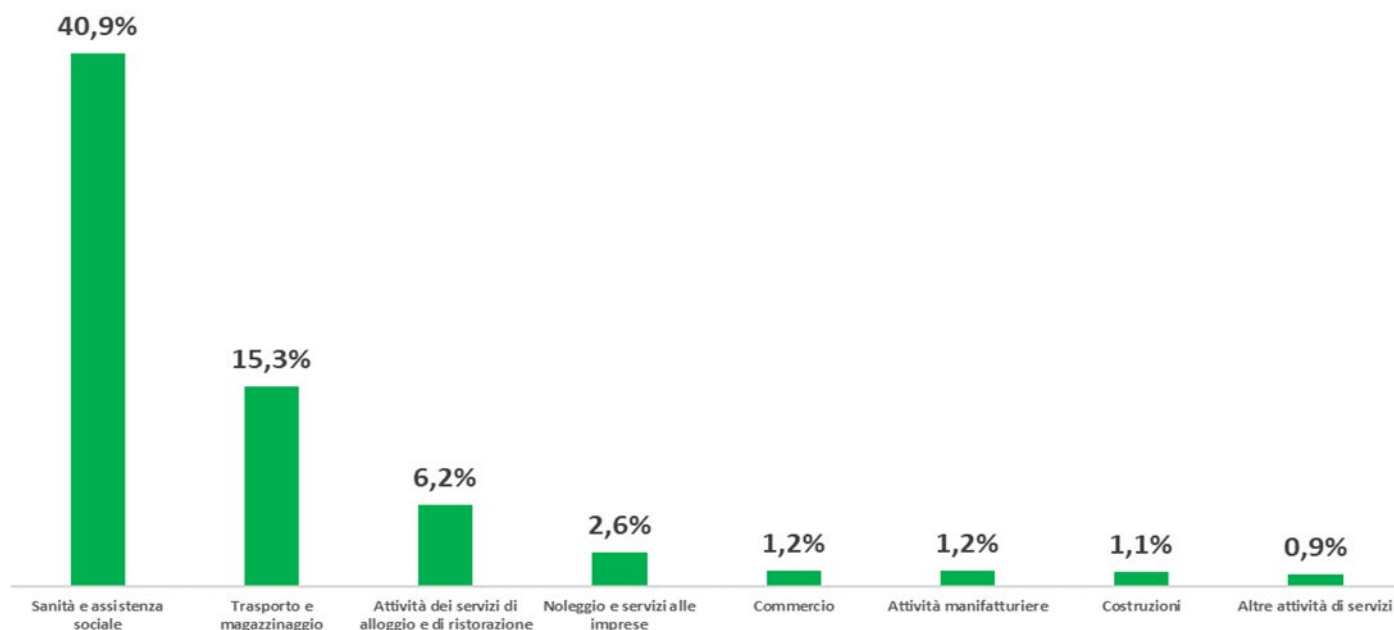
### Classe di età/Genere



### Provincia dell'evento



### Industria e Servizi - principali settori Ateco (casi codificati)



**Professioni (CP2011 casi codificati)**
