

## REGIONE MARCHE

## Denunce di infortunio sul lavoro da Covid-19 pervenute all'Inail

(periodo di accadimento gennaio 2020 – 31 dicembre 2021)

	MARCHE	ITALIA	% MARCHE
Denunce di infortunio sul lavoro da Covid-19	4.456	191.046	2,3%
di cui con esito mortale	22	811	2,7%

Genere	ANCONA	ASCOLI PICENO	FERMO	MACERATA	PESARO E URBINO	MARCHE	%
Donne	1.143	196	279	616	887	3.121	70,0%
Uomini	511	120	138	260	306	1.335	30,0%
<b>Classe di età</b>							
fino a 34 anni	329	45	86	139	198	797	17,9%
da 35 a 49 anni	636	125	161	313	479	1.714	38,5%
da 50 a 64 anni	651	139	156	401	489	1.836	41,2%
oltre i 64 anni	38	7	14	23	27	109	2,4%
<b>Totale</b>	<b>1.654</b>	<b>316</b>	<b>417</b>	<b>876</b>	<b>1.193</b>	<b>4.456</b>	<b>100,0%</b>
<b>Incidenza sul totale</b>	<b>37,1%</b>	<b>7,1%</b>	<b>9,3%</b>	<b>19,7%</b>	<b>26,8%</b>	<b>100,0%</b>	
<b>Variazione % rispetto rilevazione precedente</b>	<b>2,7%</b>	<b>1,6%</b>	<b>0,7%</b>	<b>1,0%</b>	<b>1,3%</b>	<b>1,7%</b>	

<b>di cui con esito mortale</b>	<b>8</b>	<b>1</b>	<b>2</b>	<b>6</b>	<b>5</b>	<b>22</b>
---------------------------------	----------	----------	----------	----------	----------	-----------

Nota: i dati al 31 dicembre 2021 aggiornano, integrano e in alcuni casi rettificano i dati elaborati precedentemente. La rilevazione delle denunce di infortunio da Covid-19 è per mese e luogo del contagio. L'analisi delle denunce di infortunio con esito mortale da Covid-19 è per mese di decesso dell'infortunato e luogo del contagio.

- **Rispetto alla data di rilevazione del 30 novembre 2021** le denunce di infortunio sul lavoro da Covid-19 sono aumentate di 76 casi (+1,7%, inferiore al +2,9% nazionale), di cui 67 avvenuti a dicembre e 9 a novembre 2021, con i restanti casi riconducibili ai mesi precedenti. L'aumento ha riguardato tutte le province, ma più intensamente in termini relativi quelle di Ancona e Ascoli Piceno.
- **L'analisi nella regione** evidenzia che la maggior parte dei contagi sono riconducibili all'anno 2020 (68,6% del totale), mentre il fenomeno risulta più contenuto nel 2021 (31,4%), in linea con quanto osservato a livello nazionale. Il 40,7% dei contagi professionali si concentra nel periodo novembre 2020-gennaio 2021 e il 22,4% a marzo 2020. Il 2021 è caratterizzato, sia a livello regionale che nazionale, da un andamento decrescente nel primo semestre dell'anno, con risalite nella seconda, settembre a parte.
- **Gli eventi mortali non si sono incrementati**; dei 22 casi complessivi, 15 si riferiscono al 2020 e 7 al 2021.

**Le professioni**

- tra i tecnici della salute, l'87% sono infermieri;
- tra le professioni qualificate nei servizi sanitari e sociali, sono tutti operatori socio sanitari;
- tra gli impiegati addetti alla segreteria e agli affari generali, per il 90% sono impiegati e assistenti amministrativi e per il 10% addetti alla segreteria;

- tra le professioni qualificate nei servizi personali e assimilati, i due terzi sono operatori socioassistenziali, l'11% badanti e il 7% assistenti domiciliari;
- tra il personale non qualificato nei servizi di istruzione e sanitari, il 42% è ausiliario ospedaliero, il 20% portantino, il 16% bidello, il 14% inserviente in casa di riposo e l'8% inserviente in ospedale.

### L'attività economica

- la gestione Industria e servizi registra il 96,4% delle denunce, seguono la gestione per Conto dello Stato (2,8%), l'Agricoltura (0,4%) e la Navigazione (0,4%);
- il 42,5% delle denunce codificate per attività economica (Ateco) riguarda il settore della "Sanità e assistenza sociale"; in particolare l'assistenza sanitaria (47%), i servizi di assistenza sociale non residenziale (29%) e l'assistenza sociale residenziale (24%); le professionalità più colpite sono infermieri, medici, operatori socio sanitari e operatori socio assistenziali;
- il settore "Trasporto e magazzinaggio" registra il 6,3% delle denunce: l'84% nei servizi postali e attività di corriere, il 14% nei trasporti terrestri e il 2% nel magazzinaggio e custodia;
- il settore "Noleggio e servizi alle imprese" registra il 2,5% delle denunce codificate, per i due terzi attività di "Servizi per edifici e paesaggio" (attività di pulizia e disinfestazione) e per un quarto attività di agenzie di collocamento;
- il comparto Manifatturiero registra il 2,1% dei casi;
- l'"Amministrazione pubblica" è presente con l'1,7% delle denunce, un quarto dei casi riguarda i vigili urbani;
- le "Altre attività dei servizi" sono presenti con l'1,6% dei casi, di cui il 57% in organizzazioni associative e il 43% nei servizi alla persona;
- il "Commercio" registra l'1,6%: il 59% interessa il commercio al dettaglio, il 24% il commercio all'ingrosso e il 17% quello di autoveicoli.

### I decessi

- coinvolti tra gli altri i tecnici della salute, professionisti qualificati nei servizi sanitari e sociali, conduttori di veicoli.

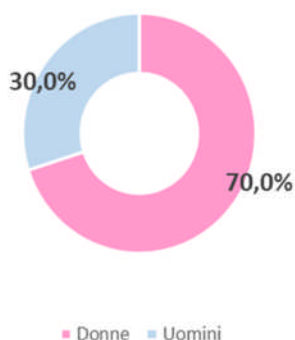
## REGIONE MARCHE

**(Denunce in complesso: 4.456, periodo di accadimento gennaio 2020–31 dicembre 2021)**

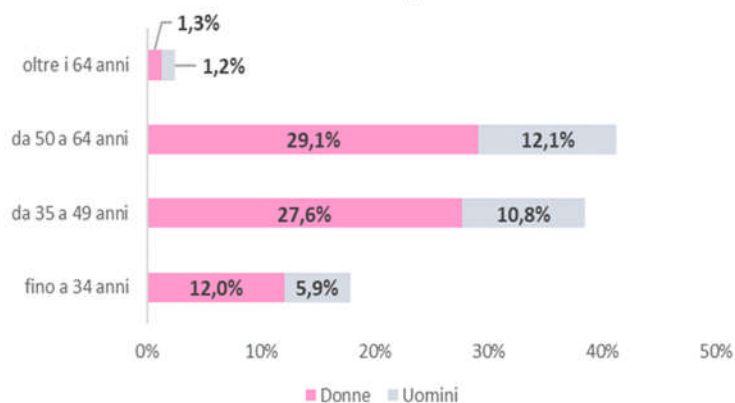


*Nota: il valore di dicembre 2021 è da intendersi provvisorio e soggetto ad aumentare nelle prossime rilevazioni per effetto del consolidamento particolarmente influente sull'ultimo mese della serie*

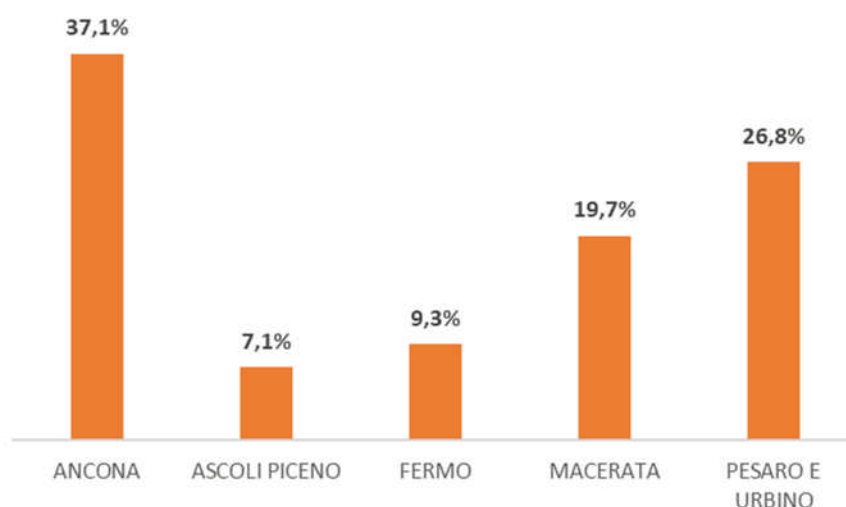
### Genere



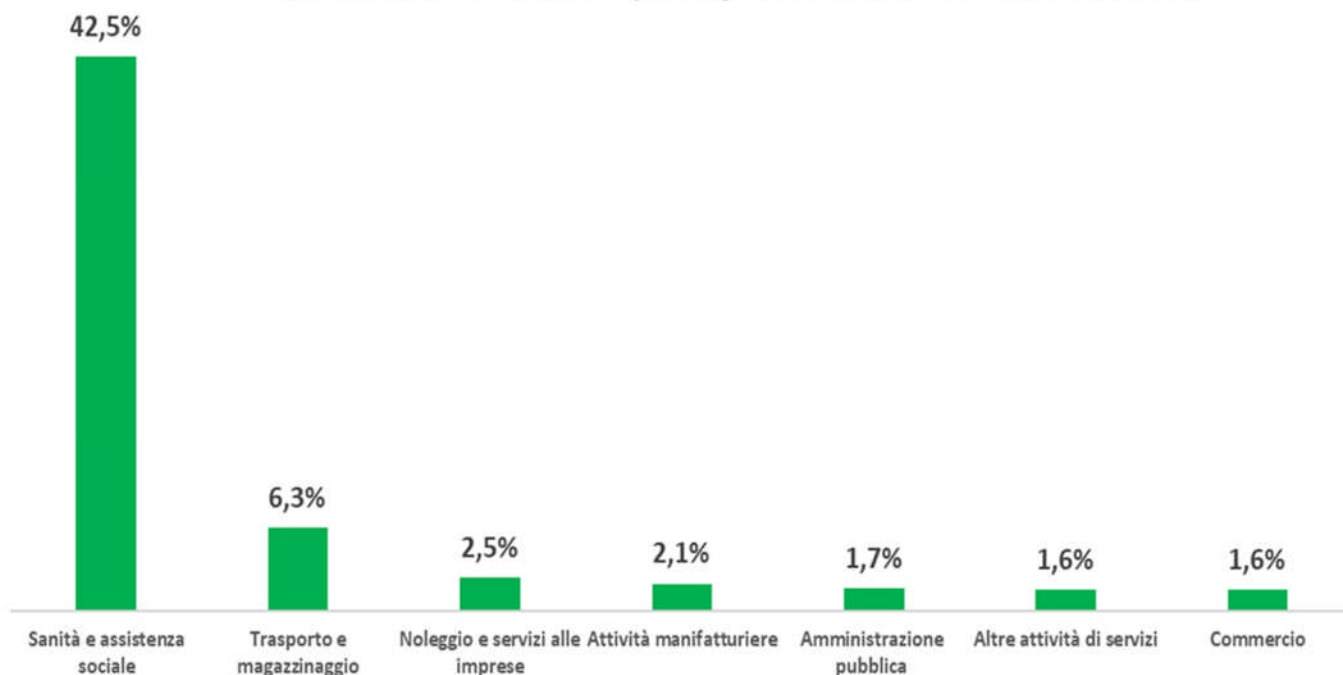
### Classe di età/Genere



### Provincia dell'evento



### Industria e Servizi - principali settori Ateco (casi codificati)



**Professioni (CP2011 casi codificati)**
